



ТЕРРИТОРИАЛЬНЫЙ ОРГАН
ФЕДЕРАЛЬНОЙ СЛУЖБЫ
ГОСУДАРСТВЕННОЙ СТАТИСТИКИ
ПО САРАТОВСКОЙ ОБЛАСТИ

Оперативные итоги естественного движения населения Саратовской области



за январь-июль 2022 года



ФЕДЕРАЛЬНАЯ СЛУЖБА
ГОСУДАРСТВЕННОЙ СТАТИСТИКИ

Оперативные итоги естественного движения населения

Саратовской области

за январь – июль 2022 года

- 01 ПОКАЗАТЕЛИ ЕСТЕСТВЕННОГО ДВИЖЕНИЯ НАСЕЛЕНИЯ САРАТОВСКОЙ ОБЛАСТИ
- 02 ПОКАЗАТЕЛИ ЕСТЕСТВЕННОГО ДВИЖЕНИЯ НАСЕЛЕНИЯ В ПРИВОЛЖСКОМ ФЕДЕРАЛЬНОМ ОКРУГЕ
- 03 ПОКАЗАТЕЛИ РОЖДАЕМОСТИ
- 04 ПОКАЗАТЕЛИ СМЕРТНОСТИ
- 05 ПОКАЗАТЕЛИ БРАЧНОСТИ
- 06 ПОКАЗАТЕЛИ РАЗВОДИМОСТИ





ЕСТЕСТВЕННОЕ ДВИЖЕНИЕ НАСЕЛЕНИЯ САРАТОВСКОЙ ОБЛАСТИ

человек

Показатели естественного движения населения*

за январь-июль 2022 года



-11 466 человек

Естественный прирост (-убыль) населения

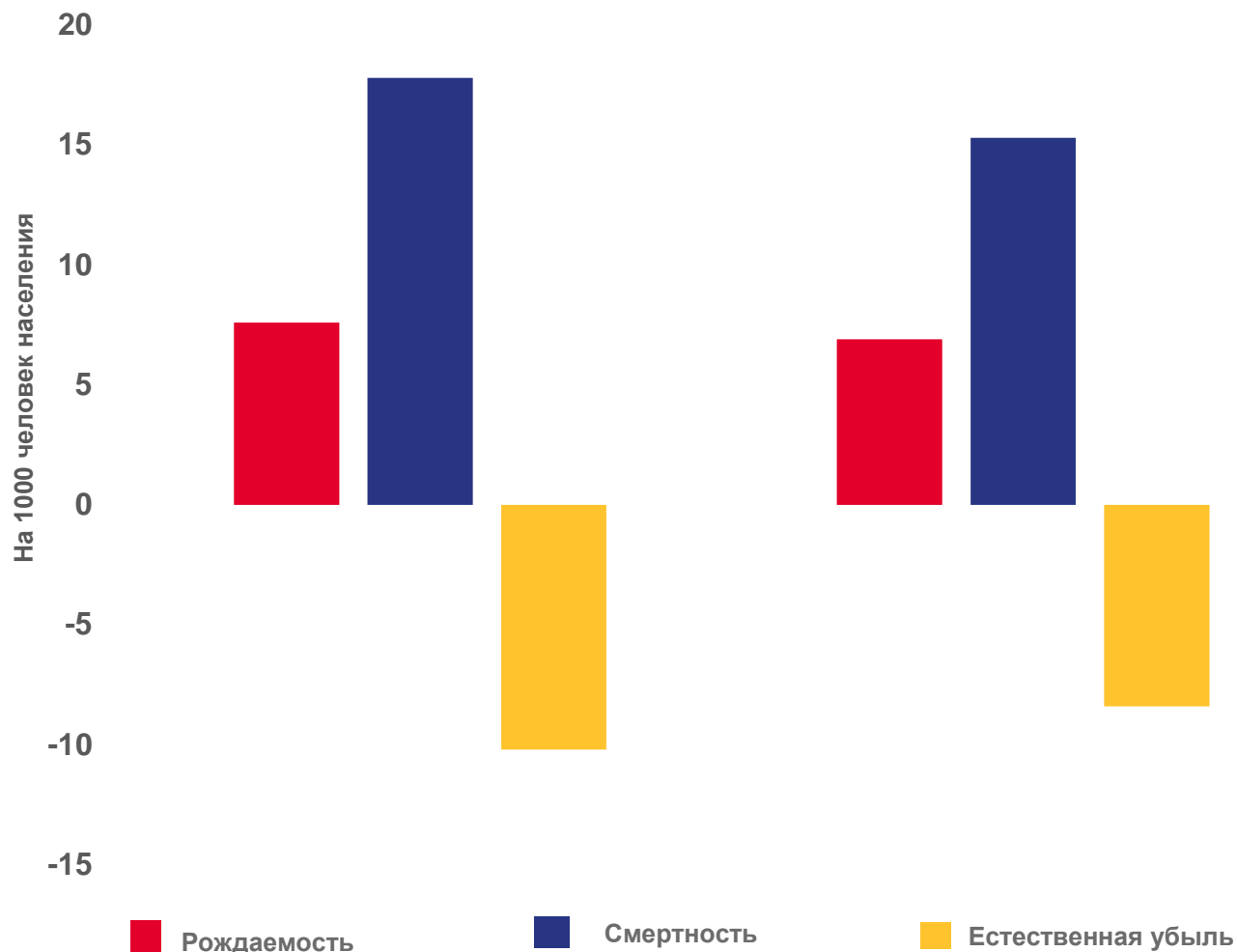


-8,4 ‰ в расчете на 1000 человек населения

Коэффициент естественного прироста (-убыли)

январь – июль 2021

январь – июль 2022



*Оперативные данные по дате регистрации в органах ЗАГС





КОЭФФИЦИЕНТ РОЖДАЕМОСТИ В ПРИВОЛЖСКОМ ФЕДЕРАЛЬНОМ ОКРУГЕ

на 1000 человек населения

Рейтинг регионов ПФО по уровню рождаемости
за январь-июль 2022 года



7

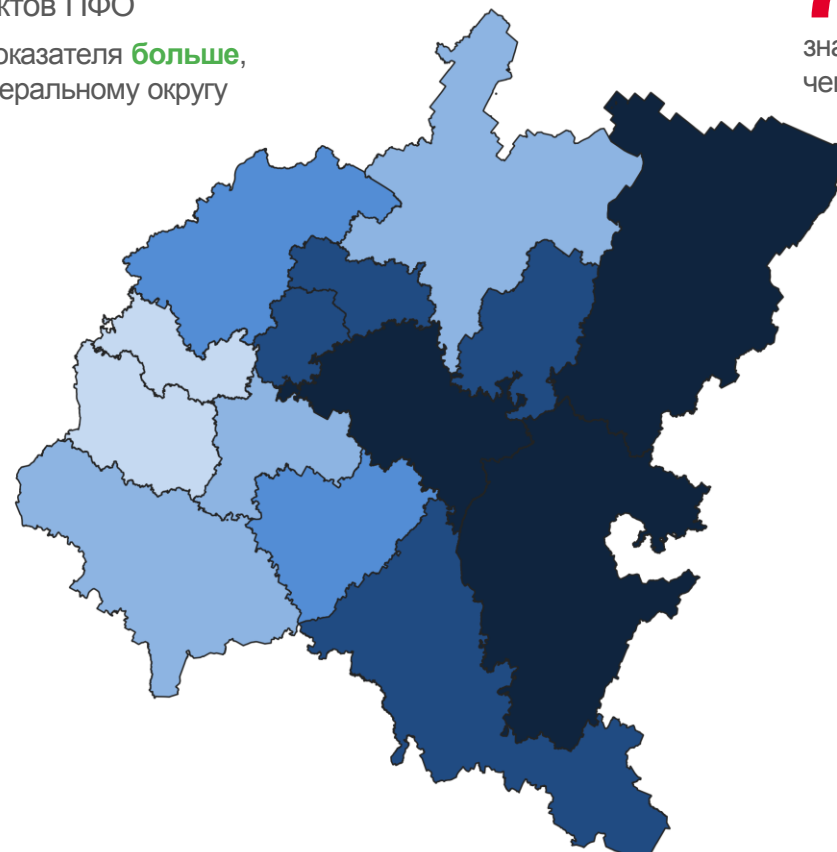
субъектов ПФО

значение показателя **больше**,
чем по Федеральному округу

7

субъектов ПФО

значение показателя **меньше**,
чем по Федеральному округу



6,5 и менее



от 6,6 до 7,5



от 7,6 до 8,0



от 8,1 до 9,0



от 9,1 и выше





КОЭФИЦИЕНТ СМЕРТНОСТИ В ПРИВОЛЖСКОМ ФЕДЕРАЛЬНОМ ОКРУГЕ

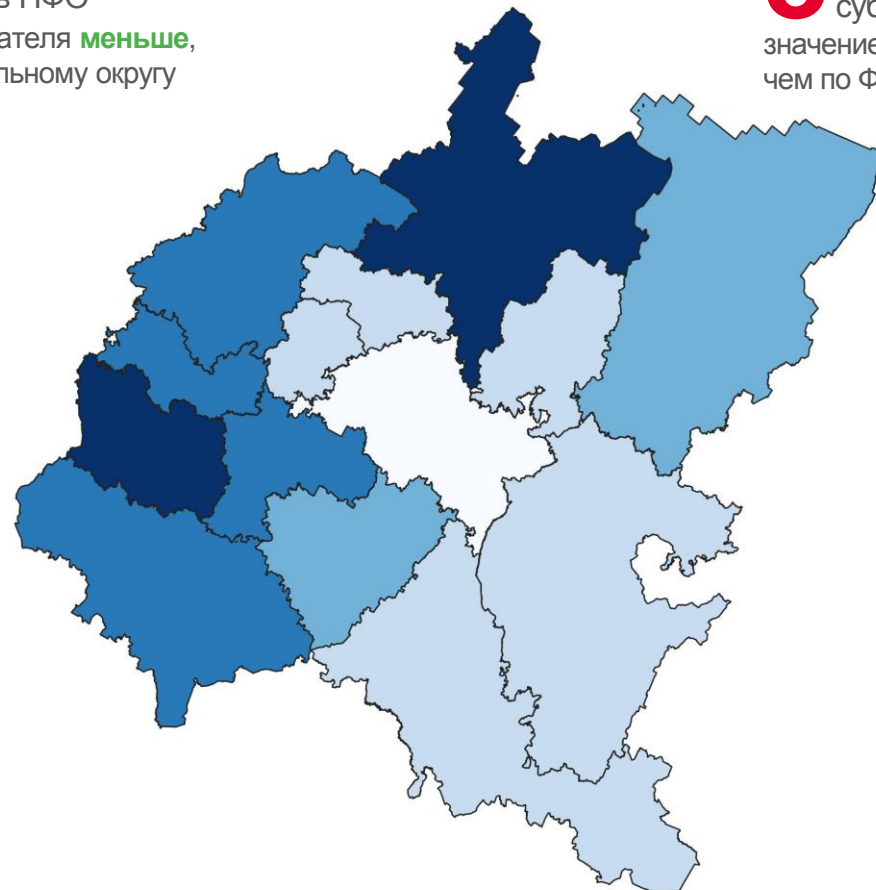
на 1000 человек населения

Рейтинг регионов ПФО по уровню смертности
за январь-июль 2022 года



6 субъектов ПФО
значение показателя **меньше**,
чем по Федеральному округу

8 субъектов ПФО
значение показателя **больше**,
чем по Федеральному округу





КОЭФИЦИЕНТ ЕСТЕСТВЕННОГО ПРИРОСТА (-УБЫЛИ) В ПРИВОЛЖСКОМ ФЕДЕРАЛЬНОМ ОКРУГЕ

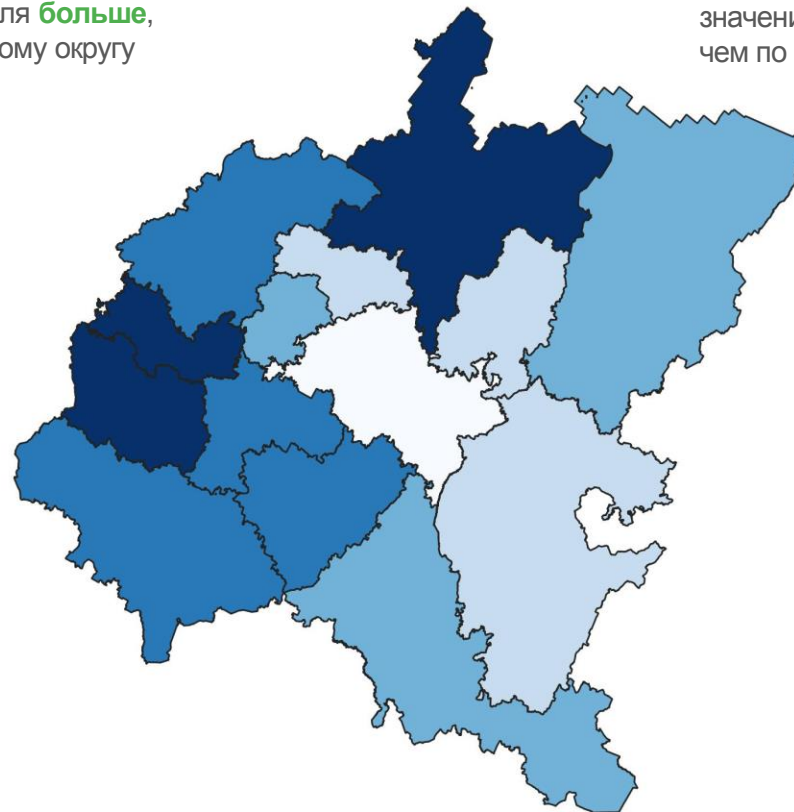
на 1000 человек населения

Рейтинг регионов ПФО по естественному приросту (-убыли) населения за январь-июль 2022 года



7 субъектов ПФО значение показателя **больше**, чем по Федеральному округу

7 субъектов ПФО значение показателя **меньше**, чем по Федеральному округу





ЧИСЛО РОДИВШИХСЯ ПО САРАТОВСКОЙ ОБЛАСТИ*

человек

Рождаемость

за январь-июль 2022 года

9 483 человек

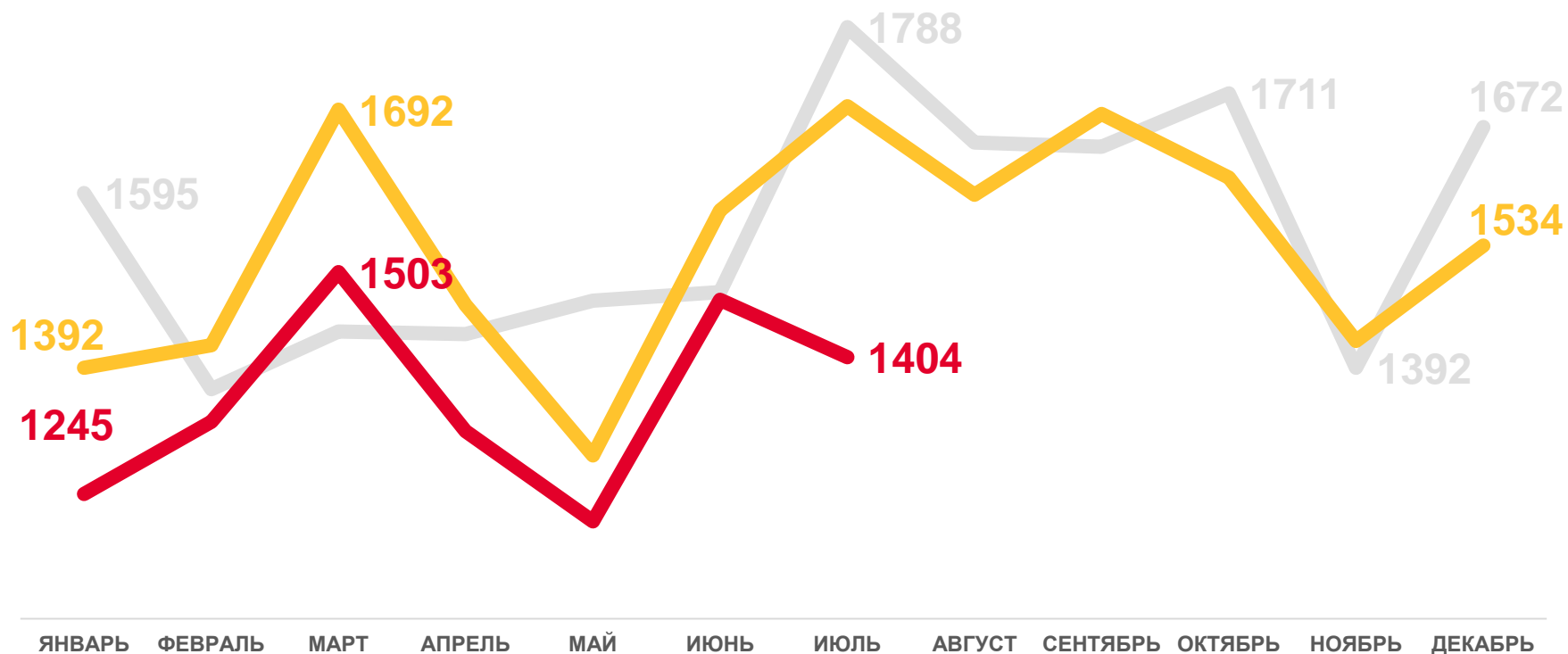
Число зарегистрированных
родившихся живыми

6,9 ‰ в расчете на 1000
человек населения

Коэффициент рождаемости

-9,2 %

Изменение к январю-июлю 2021 года



2022

2021

2020

*Оперативные данные по дате регистрации в органах ЗАГС



ЧИСЛО УМЕРШИХ ПО САРАТОВСКОЙ ОБЛАСТИ*

человек

Смертность

за январь-июль 2022 года

20 949 человек

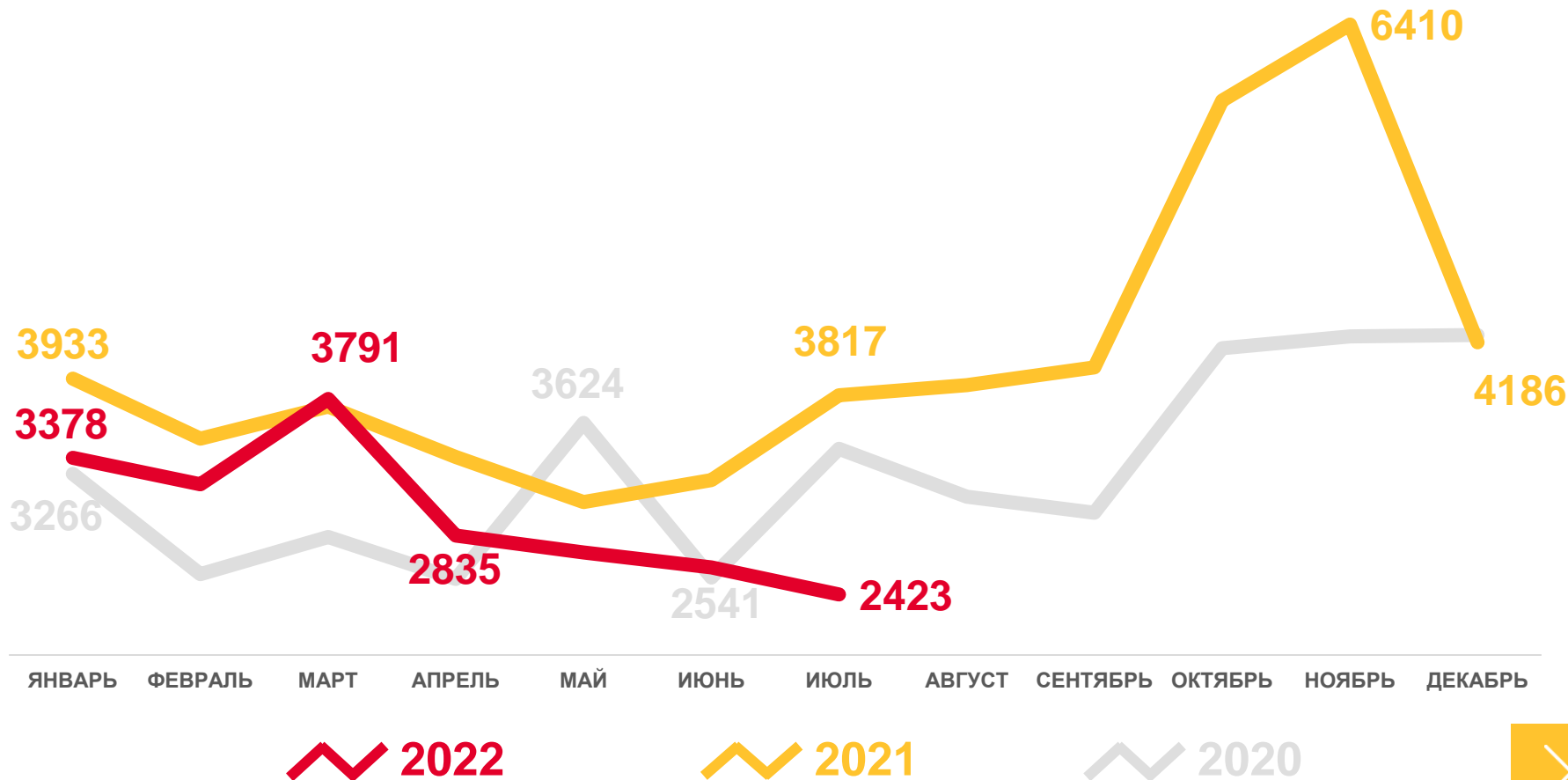
Число зарегистрированных умерших

15,3 ‰ в расчете на 1000 человек населения

Коэффициент смертности

- 14,0 %

Изменение к январю-июлю 2021 года



*Оперативные данные по дате регистрации в органах ЗАГС



МЛАДЕНЧЕСКАЯ СМЕРТНОСТЬ ПО САРАТОВСКОЙ ОБЛАСТИ*

человек

Младенческая смертность

за январь-июль 2022 года

33 человека

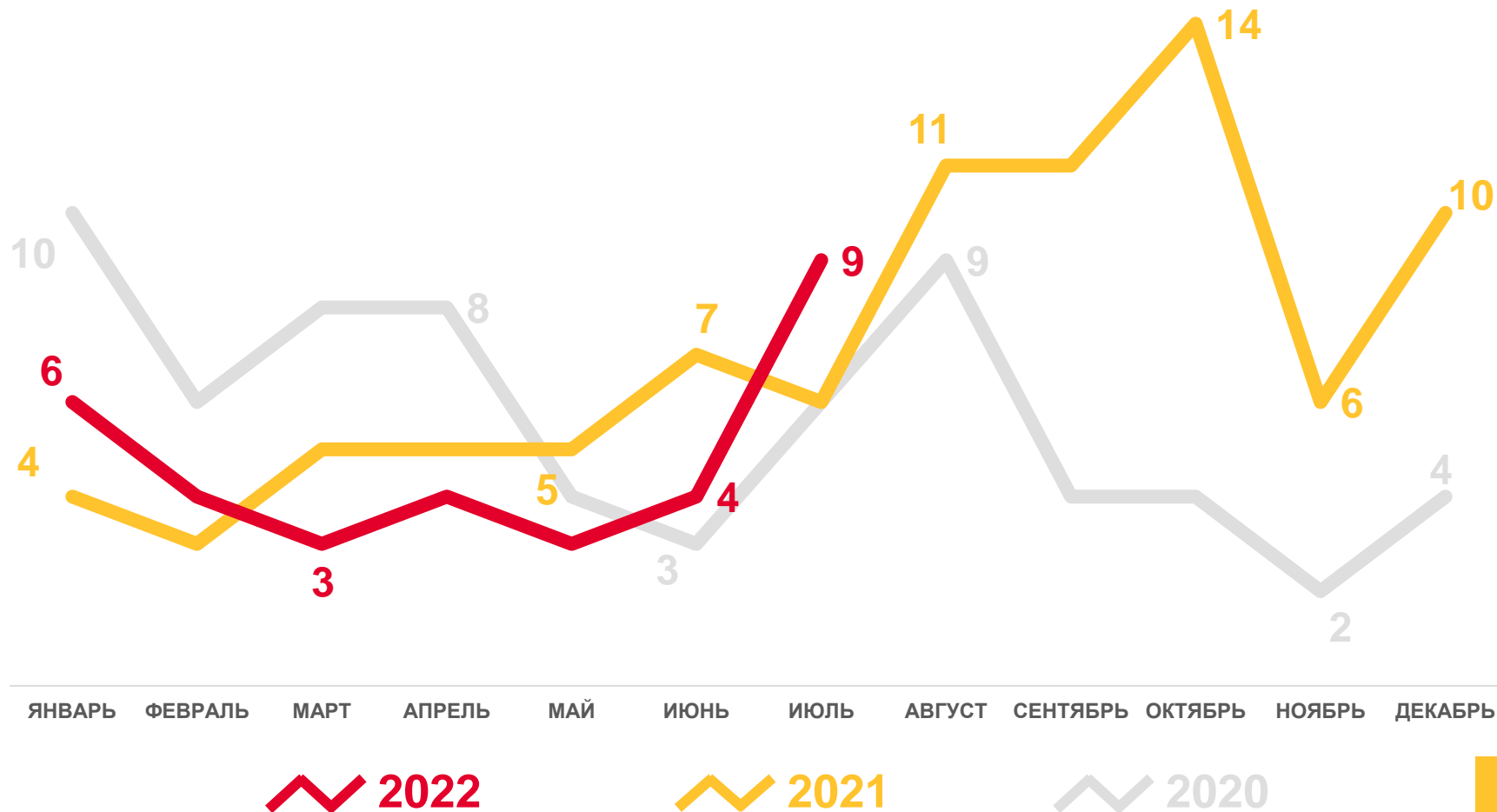
Число зарегистрированных умерших, в возрасте до 1 года

3,2 ‰ в расчете на 1000 родившихся живыми

Коэффициент младенческой смертности

0,0 ‰

Изменение к январю-июлю 2021 года



*Оперативные данные по дате регистрации в органах ЗАГС



СТРУКТУРА УМЕРШИХ ПО ОСНОВНЫМ ВОЗРАСТНЫМ ГРУППАМ В САРАТОВСКОЙ ОБЛАСТИ*

человек



*Оперативные данные по дате регистрации в органах ЗАГС



ЧИСЛО БРАКОВ ПО САРАТОВСКОЙ ОБЛАСТИ*

супружеских пар

Брачность

за январь-июль 2022 года

6 748 браков

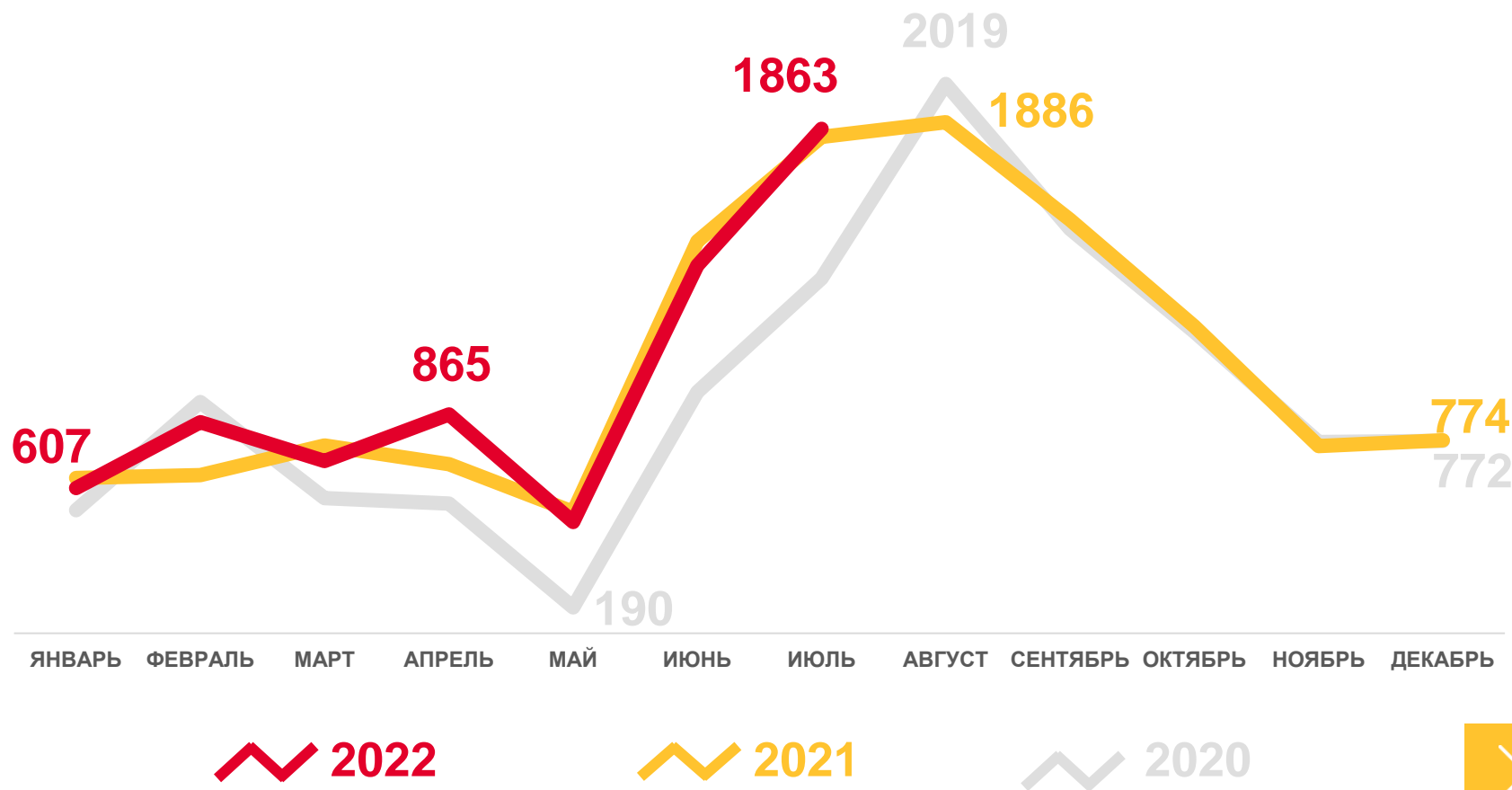
Число зарегистрированных браков

4,9 ‰ в расчете на 1000 человек населения

Коэффициент брачности

4,3 %

Изменение к январю-июлю 2021 года



*Оперативные данные по дате регистрации в органах ЗАГС



ЧИСЛО РАЗВОДОВ ПО САРАТОВСКОЙ ОБЛАСТИ*

единиц

Разводимость

за январь-июль 2022 года

5 668 разводов

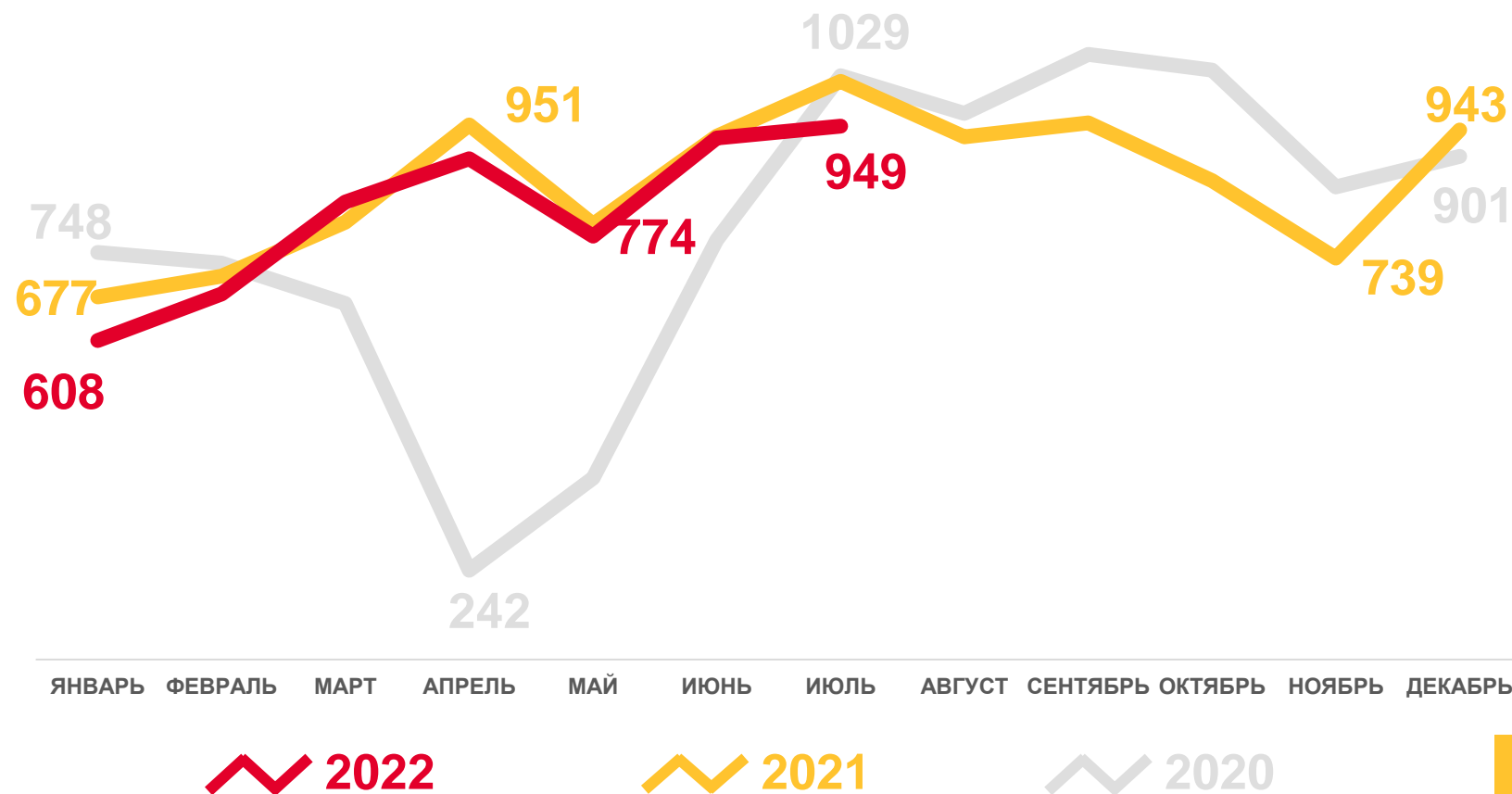
Число зарегистрированных разводов

4,1 ‰ в расчете на 1000 человек населения

Коэффициент разводимости

-2,4 %

Изменение к январю-июлю 2022 года



*Оперативные данные по дате регистрации в органах ЗАГС

