



ТЕРРИТОРИАЛЬНЫЙ ОРГАН
ФЕДЕРАЛЬНОЙ СЛУЖБЫ
ГОСУДАРСТВЕННОЙ СТАТИСТИКИ
ПО САРАТОВСКОЙ ОБЛАСТИ

Оперативные итоги естественного движения населения Саратовской области



за январь-август 2022 года



ФЕДЕРАЛЬНАЯ СЛУЖБА
ГОСУДАРСТВЕННОЙ СТАТИСТИКИ

Оперативные итоги естественного движения населения

Саратовской области

за январь – август 2022 года

- 01 ПОКАЗАТЕЛИ ЕСТЕСТВЕННОГО ДВИЖЕНИЯ НАСЕЛЕНИЯ
САРАТОВСКОЙ ОБЛАСТИ
- 02 ПОКАЗАТЕЛИ ЕСТЕСТВЕННОГО ДВИЖЕНИЯ НАСЕЛЕНИЯ
В ПРИВОЛЖСКОМ ФЕДЕРАЛЬНОМ ОКРУГЕ
- 03 ПОКАЗАТЕЛИ РОЖДАЕМОСТИ
- 04 ПОКАЗАТЕЛИ СМЕРТНОСТИ
- 05 ПОКАЗАТЕЛИ БРАЧНОСТИ
- 06 ПОКАЗАТЕЛИ РАЗВОДИМОСТИ





ЕСТЕСТВЕННОЕ ДВИЖЕНИЕ НАСЕЛЕНИЯ САРАТОВСКОЙ ОБЛАСТИ

человек

Показатели естественного движения населения*

за январь-август 2022 года

-12 638 человек

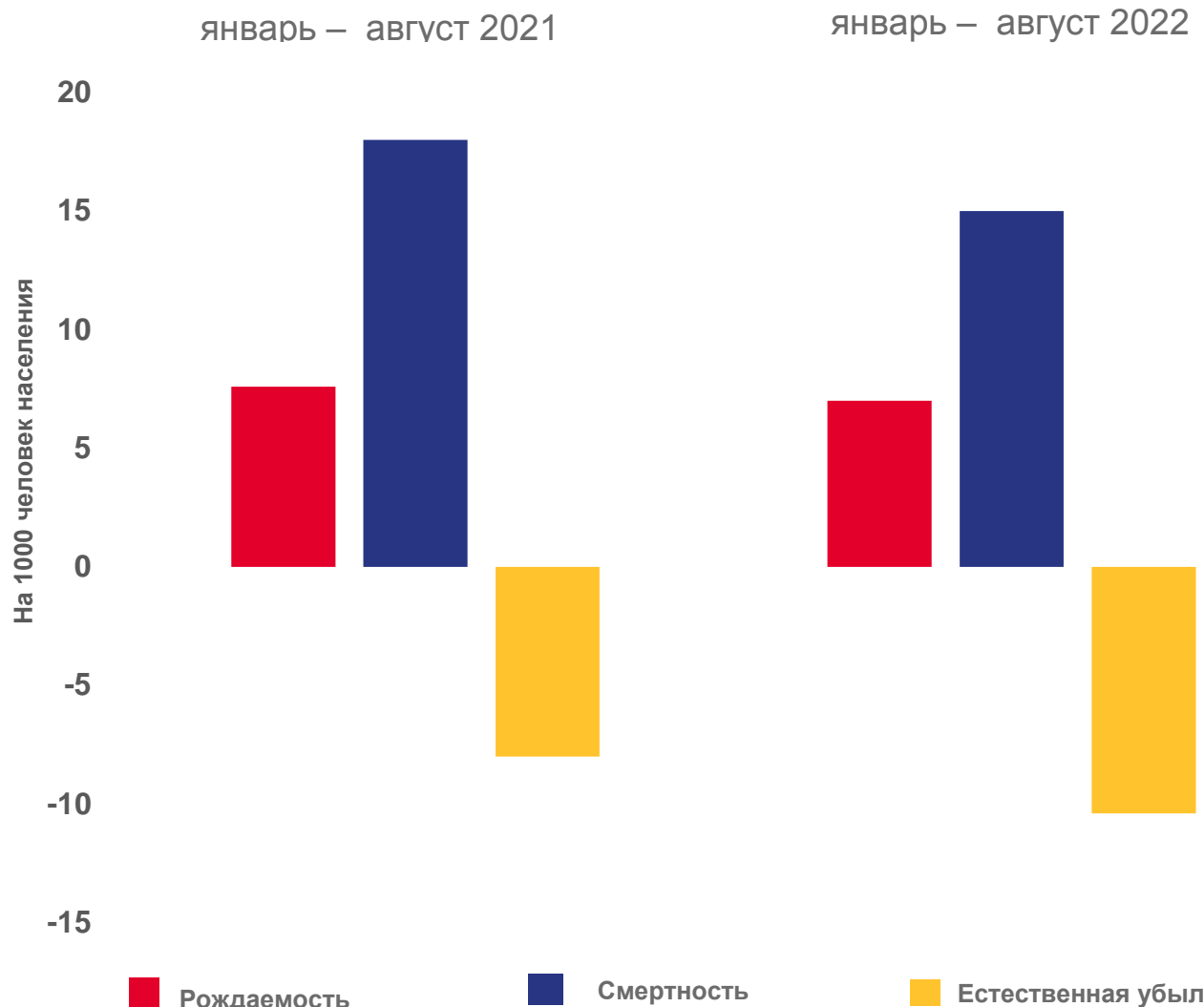
Естественный прирост (-убыль) населения

-8,0 ‰ в расчете на 1000 человек населения

Коэффициент естественного прироста (-убыли)

-23,1 %

Изменение к январю-августу 2021 года



*Оперативные данные по дате регистрации в органах ЗАГС

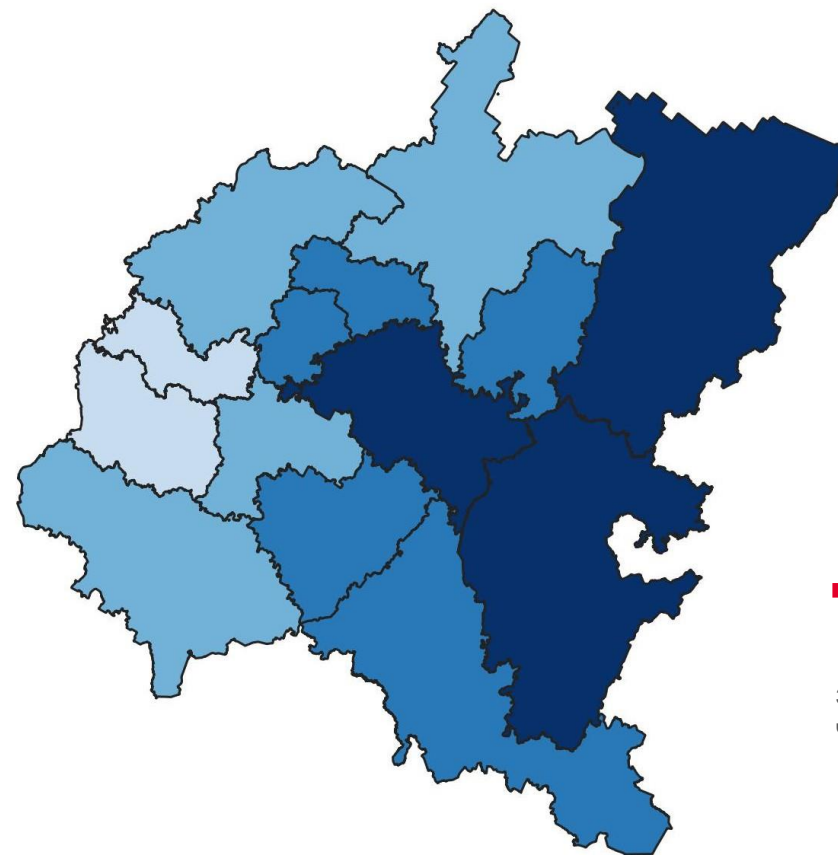




КОЭФФИЦИЕНТ РОЖДАЕМОСТИ В ПРИВОЛЖСКОМ ФЕДЕРАЛЬНОМ ОКРУГЕ

на 1000 человек населения

Рейтинг регионов ПФО по уровню рождаемости
за январь-август 2022 года



7 субъектов ПФО
значение показателя **больше**,
чем по Федеральному округу

7 субъектов ПФО
значение показателя **меньше**,
чем по Федеральному округу

от 6,0 до 6,9

от 7,0 до 7,9

от 8,0 до 8,9

от 9,0 и выше

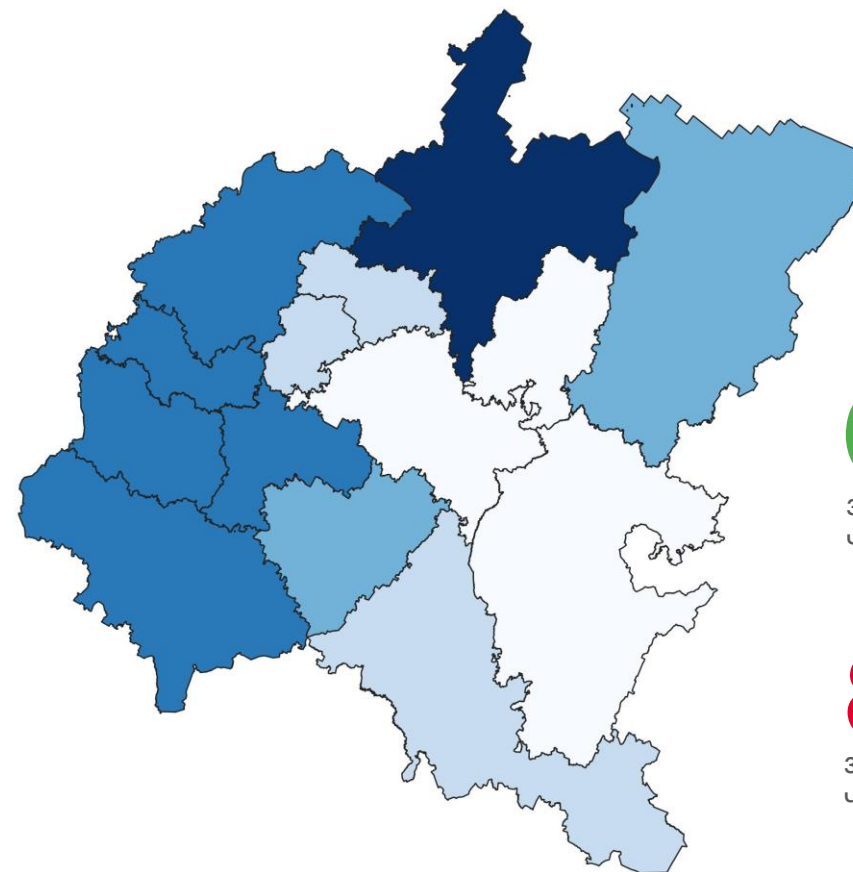




КОЭФФИЦИЕНТ СМЕРТНОСТИ В ПРИВОЛЖСКОМ ФЕДЕРАЛЬНОМ ОКРУГЕ

на 1000 человек населения

Рейтинг регионов ПФО по уровню смертности
за январь-август 2022 года



6 субъектов ПФО
значение показателя **меньше**,
чем по Федеральному округу

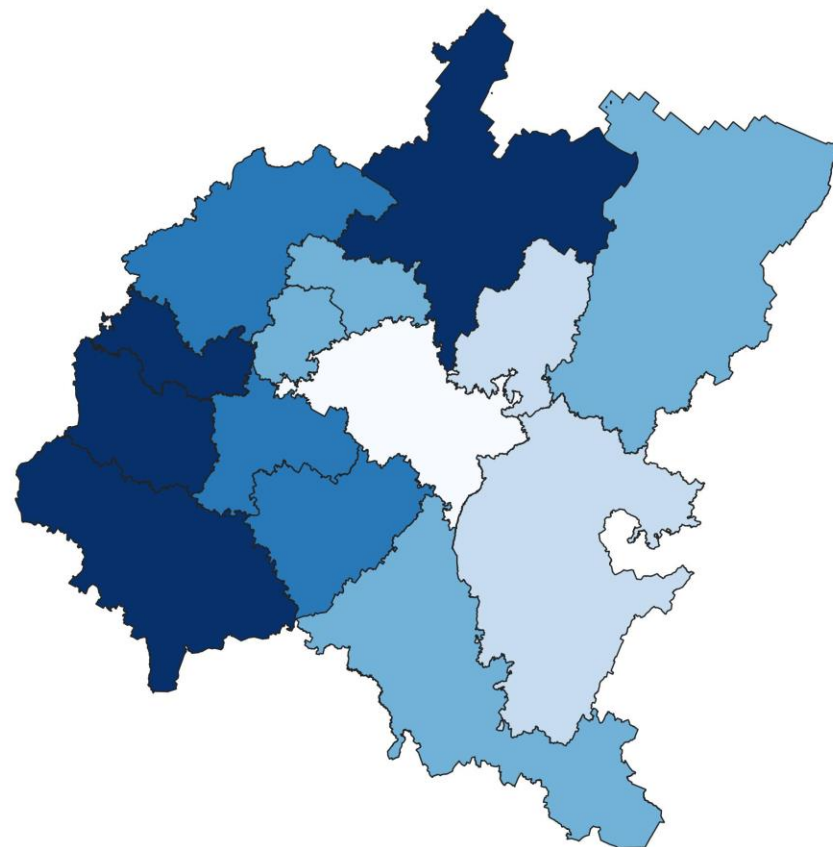
8 субъектов ПФО
значение показателя **больше**,
чем по Федеральному округу





КОЭФИЦИЕНТ ЕСТЕСТВЕННОГО ПРИРОСТА (-УБЫЛИ) В ПРИВОЛЖСКОМ ФЕДЕРАЛЬНОМ ОКРУГЕ на 1000 человек населения

Рейтинг регионов ПФО по естественному приросту (-убыли) населения за январь-август 2022 года



7 субъектов ПФО значение показателя **больше**, чем по Федеральному округу

7 субъектов ПФО значение показателя **меньше**, чем по Федеральному округу





ЧИСЛО РОДИВШИХСЯ ПО САРАТОВСКОЙ ОБЛАСТИ*

человек

Рождаемость

за январь-август 2022 года

10 954 человека

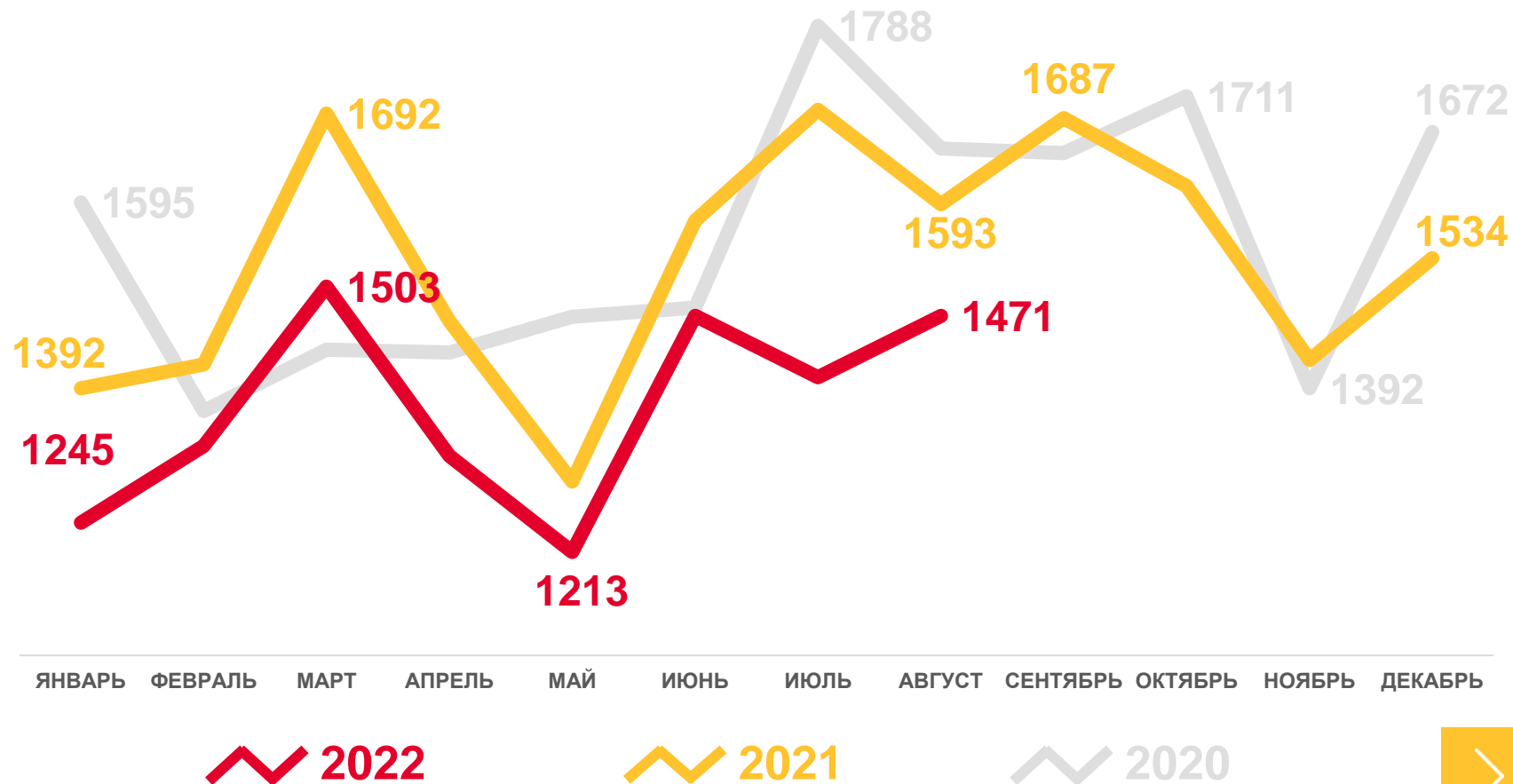
Число зарегистрированных
родившихся живыми

7,0 % в расчете на 1000
человек населения

Коэффициент рождаемости

-7,9 %

Изменение к январю-августу 2021 года



*Оперативные данные по дате регистрации в органах ЗАГС



ЧИСЛО УМЕРШИХ ПО САРАТОВСКОЙ ОБЛАСТИ*

человек

Смертность

за январь-август 2022 года

23 592 человека

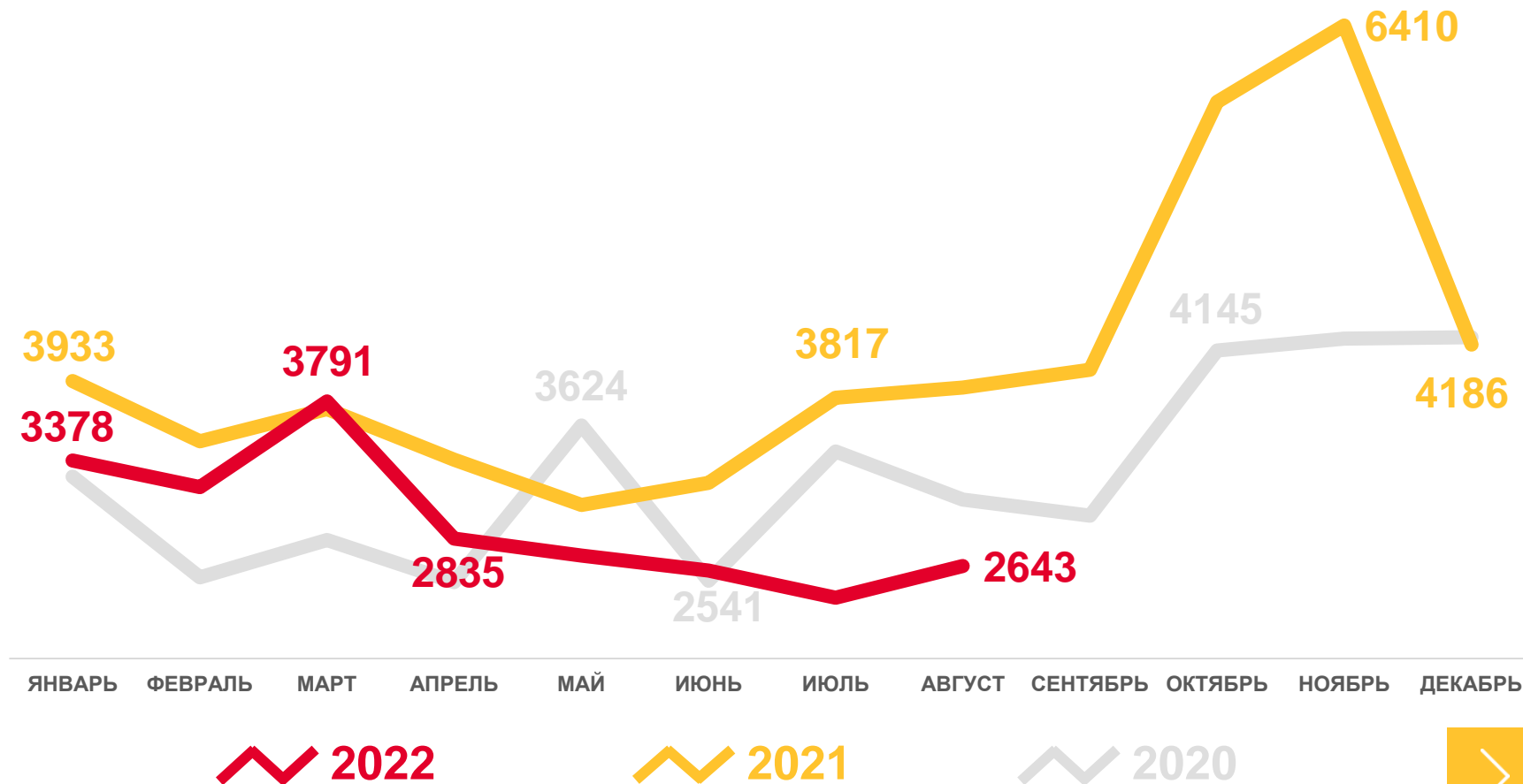
Число зарегистрированных умерших

15,0 ‰ в расчете на 1000 человек населения

Коэффициент смертности

- 16,7 %

Изменение к январю-августу 2021 года



*Оперативные данные по дате регистрации в органах ЗАГС



МЛАДЕНЧЕСКАЯ СМЕРТНОСТЬ ПО САРАТОВСКОЙ ОБЛАСТИ*

человек

Младенческая смертность

за январь-август 2022 года

40 человек

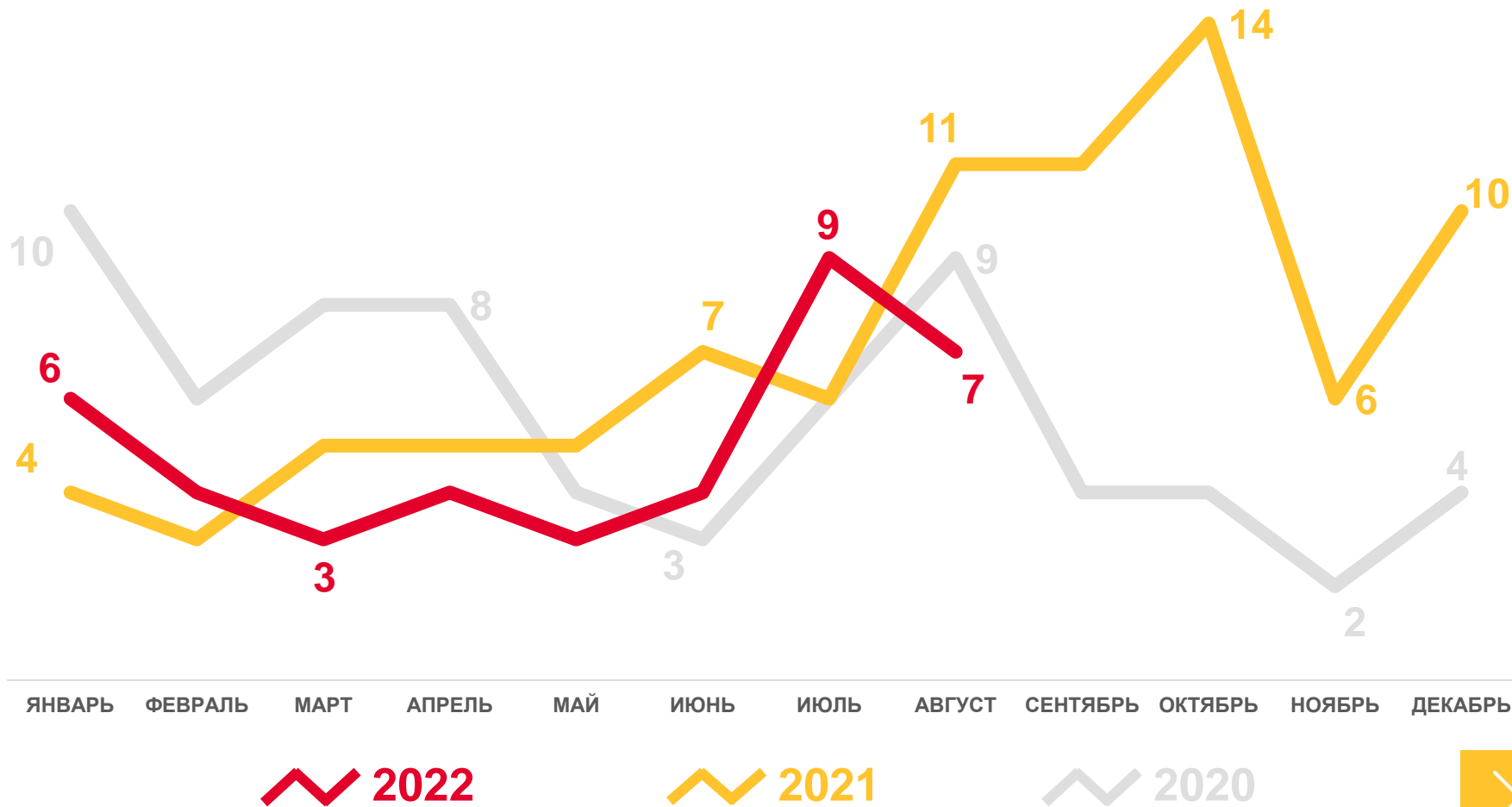
Число зарегистрированных умерших, в возрасте до 1 года

3,4 ‰ в расчете на 1000 родившихся живыми

Коэффициент младенческой смертности

- 8,1 %

Изменение к январю-августу 2021 года



*Оперативные данные по дате регистрации в органах ЗАГС





СТРУКТУРА УМЕРШИХ ПО ОСНОВНЫМ ВОЗРАСТНЫМ ГРУППАМ В САРАТОВСКОЙ ОБЛАСТИ*

человек



*Оперативные данные по дате регистрации в органах ЗАГС



ЧИСЛО БРАКОВ ПО САРАТОВСКОЙ ОБЛАСТИ*

супружеских пар

Брачность

за январь-август 2022 года

8 680 браков

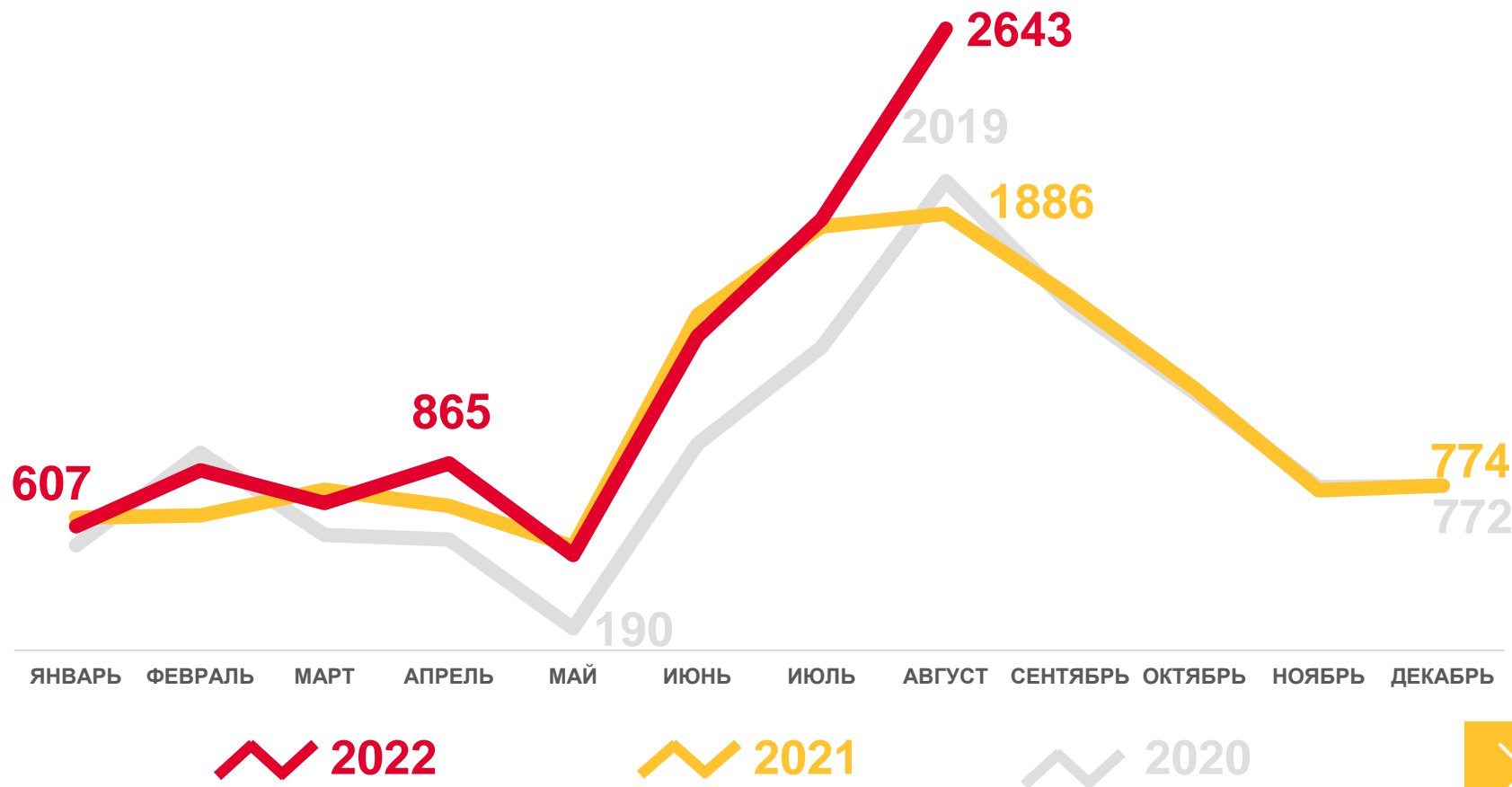
Число зарегистрированных браков

5,5 ‰ в расчете на 1000 человек населения

Коэффициент брачности

3,8 %

Изменение к январю-августу 2021 года



*Оперативные данные по дате регистрации в органах ЗАГС



ЧИСЛО РАЗВОДОВ ПО САРАТОВСКОЙ ОБЛАСТИ*

единиц

Разводимость

за январь-август 2022 года

6 675 разводов

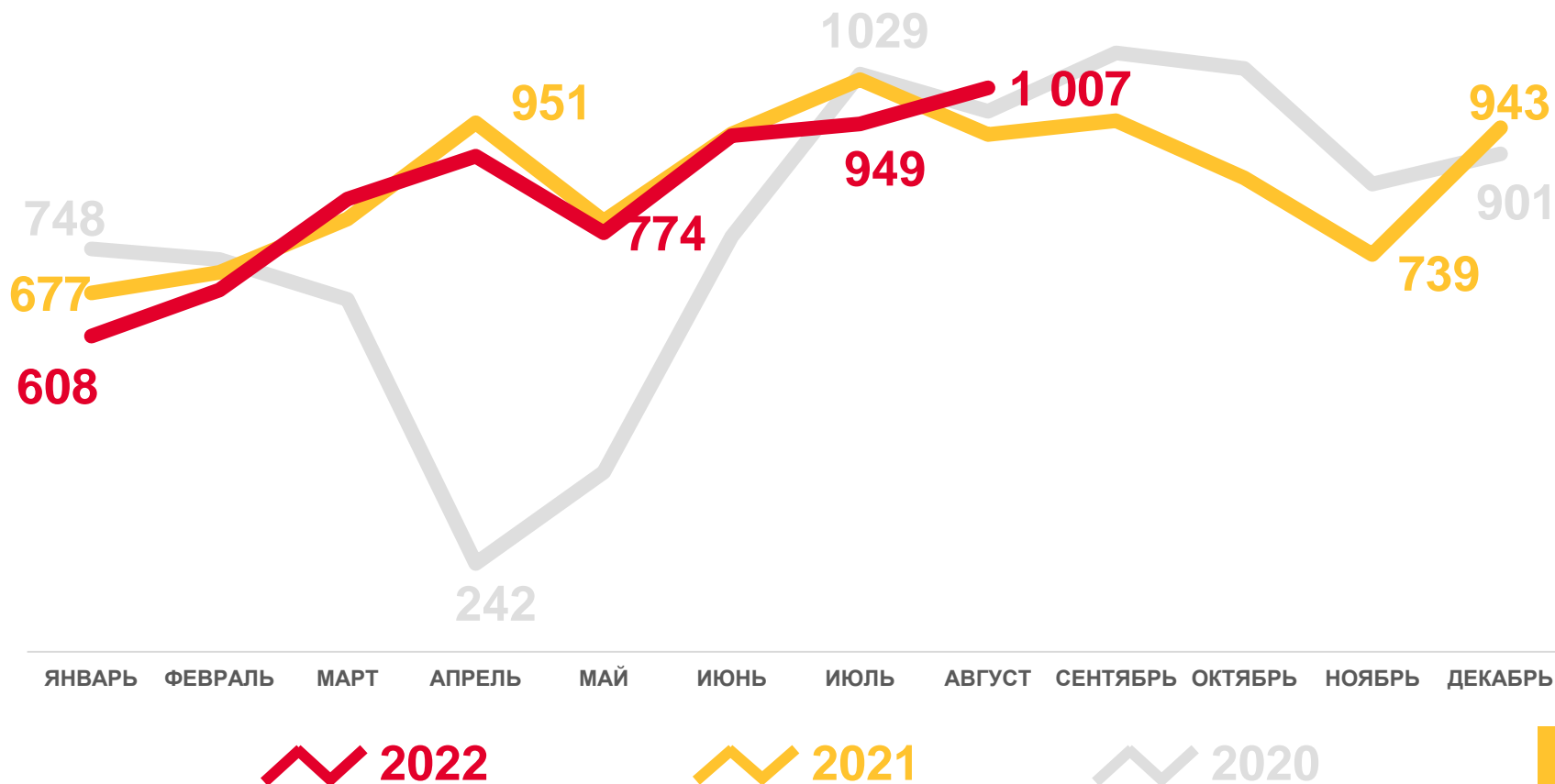
Число зарегистрированных разводов

4,3 % в расчете на 1000 человек населения

Коэффициент разводимости

0,0 %

Изменение к январю-августу 2022 года



*Оперативные данные по дате регистрации в органах ЗАГС

