



ТЕРРИТОРИАЛЬНЫЙ ОРГАН ФЕДЕРАЛЬНОЙ
СЛУЖБЫ ГОСУДАРСТВЕННОЙ СТАТИСТИКИ
ПО САРАТОВСКОЙ ОБЛАСТИ

Оперативные данные по индексу потребительских цен в Саратовской области



Август 2022 года



ТЕРРИТОРИАЛЬНЫЙ ОРГАН ФЕДЕРАЛЬНОЙ СЛУЖБЫ
ГОСУДАРСТВЕННОЙ СТАТИСТИКИ
ПО САРАТОВСКОЙ ОБЛАСТИ

Оперативные данные по ИПЦ в Саратовской области

Август 2022 года

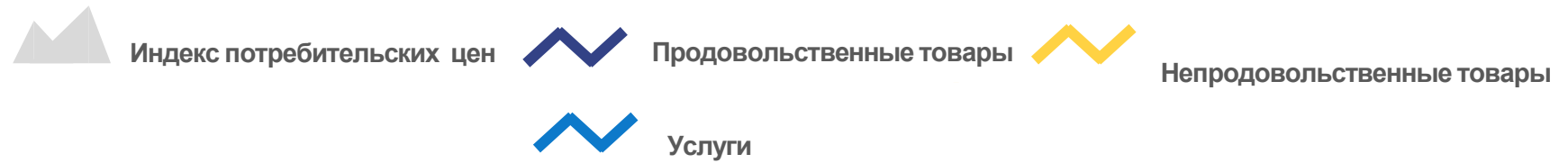
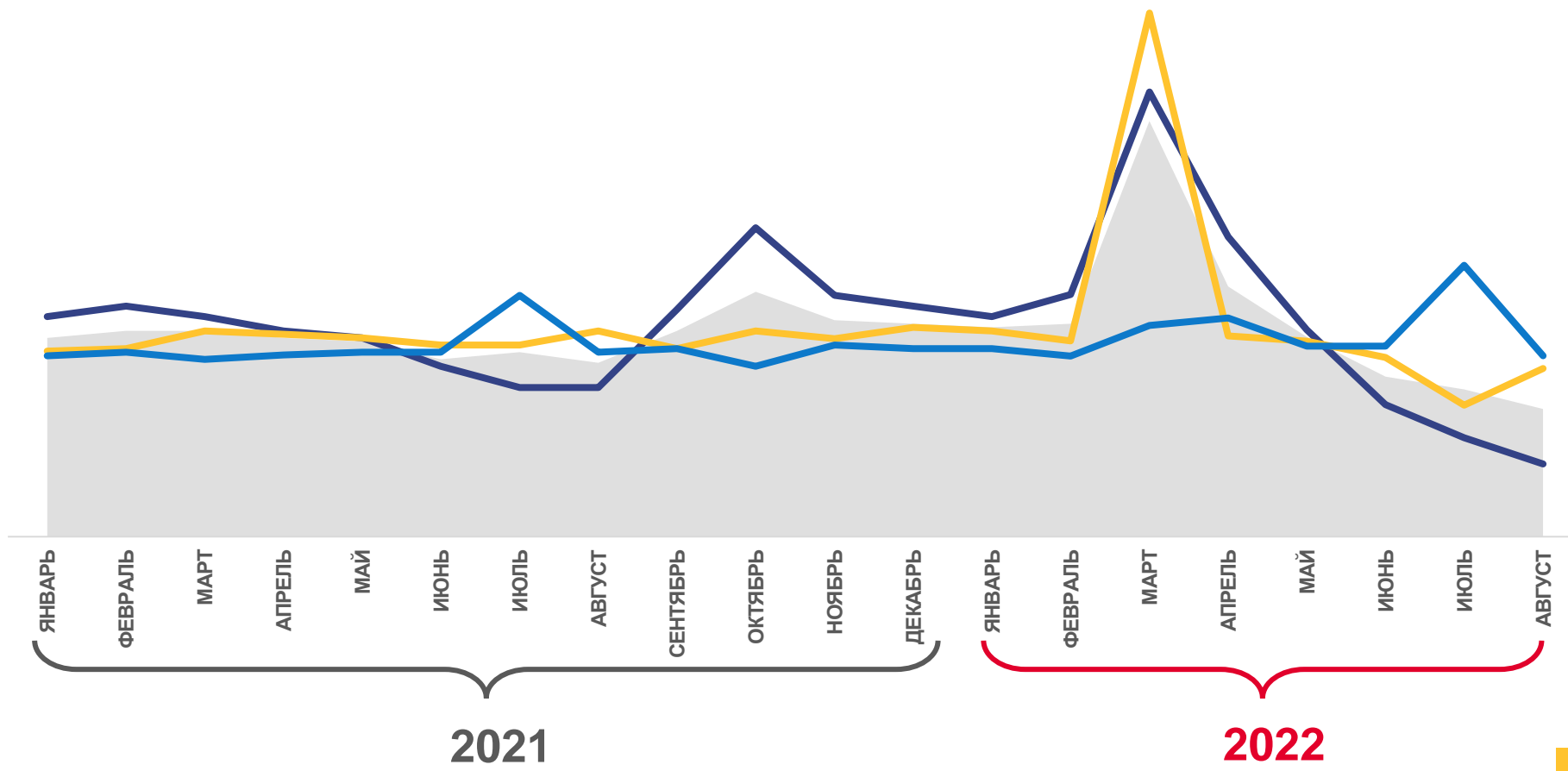
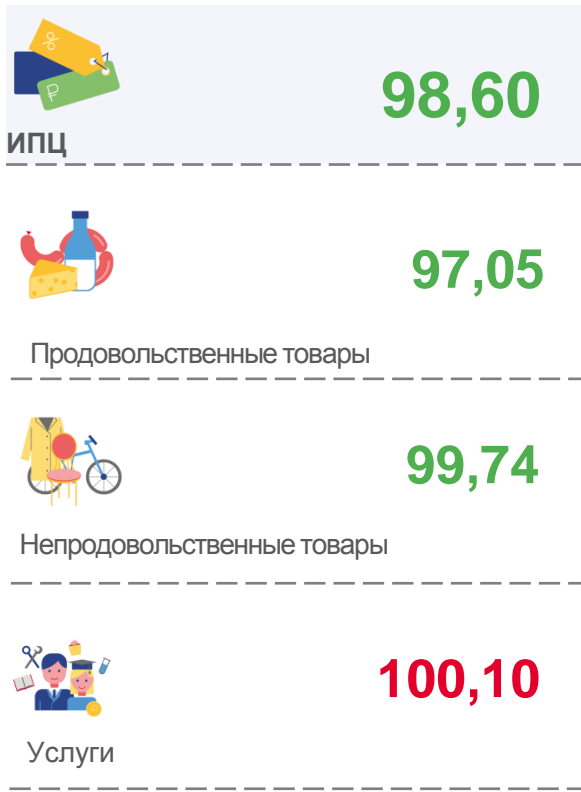
- 01 ИНДЕКСЫ ПОТРЕБИТЕЛЬСКИХ ЦЕН
- 02 ИНДЕКСЫ ЦЕН НА ОТДЕЛЬНЫЕ ГРУППЫ
И ВИДЫ ПРОДОВОЛЬСТВЕННЫХ ТОВАРОВ
- 03 ИНДЕКСЫ ЦЕН НА ОТДЕЛЬНЫЕ ГРУППЫ
НЕПРОДОВОЛЬСТВЕННЫХ ТОВАРОВ
- 04 ИНДЕКСЫ ЦЕН И ТАРИФОВ НА УСЛУГИ





ИНДЕКСЫ ПОТРЕБИТЕЛЬСКИХ ЦЕН ПО САРАТОВСКОЙ ОБЛАСТИ





АВГУСТ 2022 г. В % К ПРЕДЫДУЩЕМУ МЕСЯЦУ

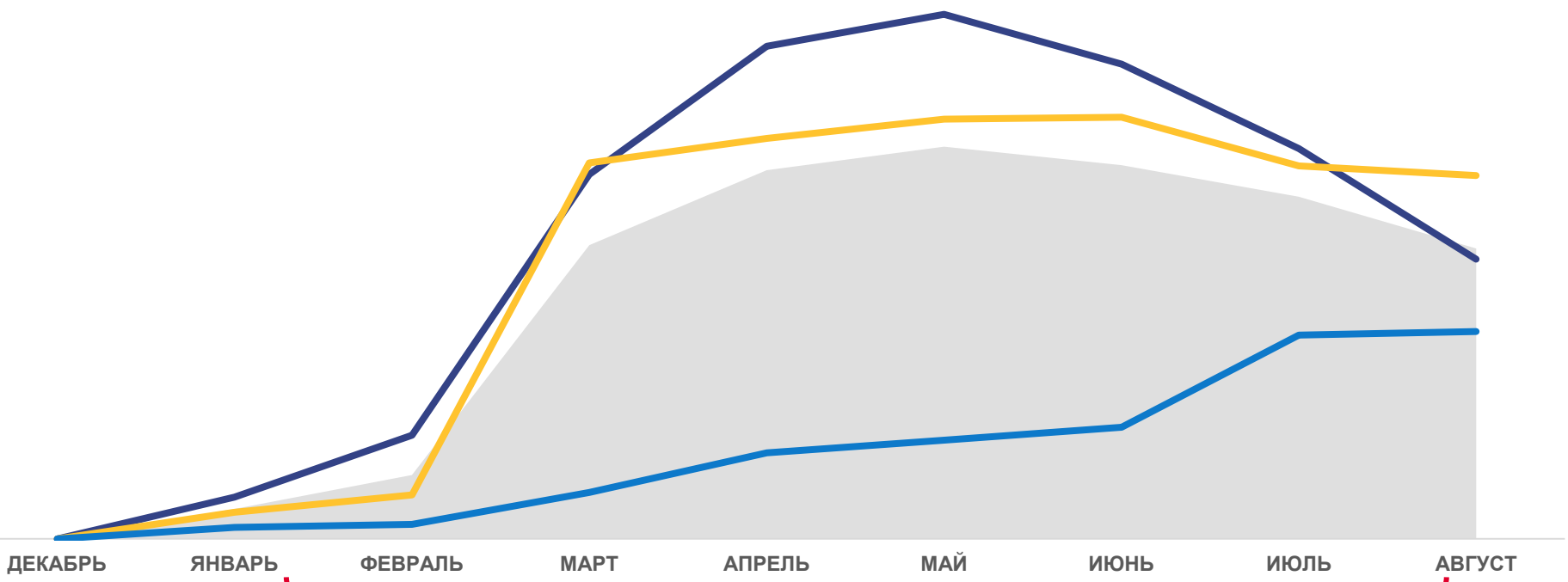




ИНДЕКСЫ ПОТРЕБИТЕЛЬСКИХ ЦЕН ПО САРАТОВСКОЙ ОБЛАСТИ



АВГУСТ 2022 г. В % К ДЕКАБРЮ ПРЕДЫДУЩЕГО ГОДА



	108,64
ИПЦ	
	108,32
Продовольственные товары	
	110,81
Непродовольственные товары	
	106,17
Услуги	



2021

2022

 Индекс потребительских цен
 Услуги

 Непродовольственные товары
 Продовольственные товары





ИНДЕКСЫ ЦЕН НА ОСНОВНЫЕ ГРУППЫ ТОВАРОВ ПО ПФО

АВГУСТ 2022 г. В % К ДЕКАБРЮ 2021 г.



ИНДЕКСЫ ЦЕН НА ПРОДОВОЛЬСТВЕННЫЕ ТОВАРЫ



ИНДЕКСЫ ЦЕН НА НЕПРОДОВОЛЬСТВЕННЫЕ ТОВАРЫ



ИНДЕКСЫ ЦЕН НА УСЛУГИ

Республика Марий Эл	110,81
Ульяновская область	110,63
Республика Татарстан	110,56
Республика Башкортостан	110,11
Самарская область	110,05
Удмуртская Республика	110,01
Кировская область	109,80
Нижегородская область	109,80
ПФО	109,71
Пермский край	109,57
Республика Мордовия	109,29
Оренбургская область	109,22
Пензенская область	109,00
Саратовская область	108,32
Чувашская Республика	107,02

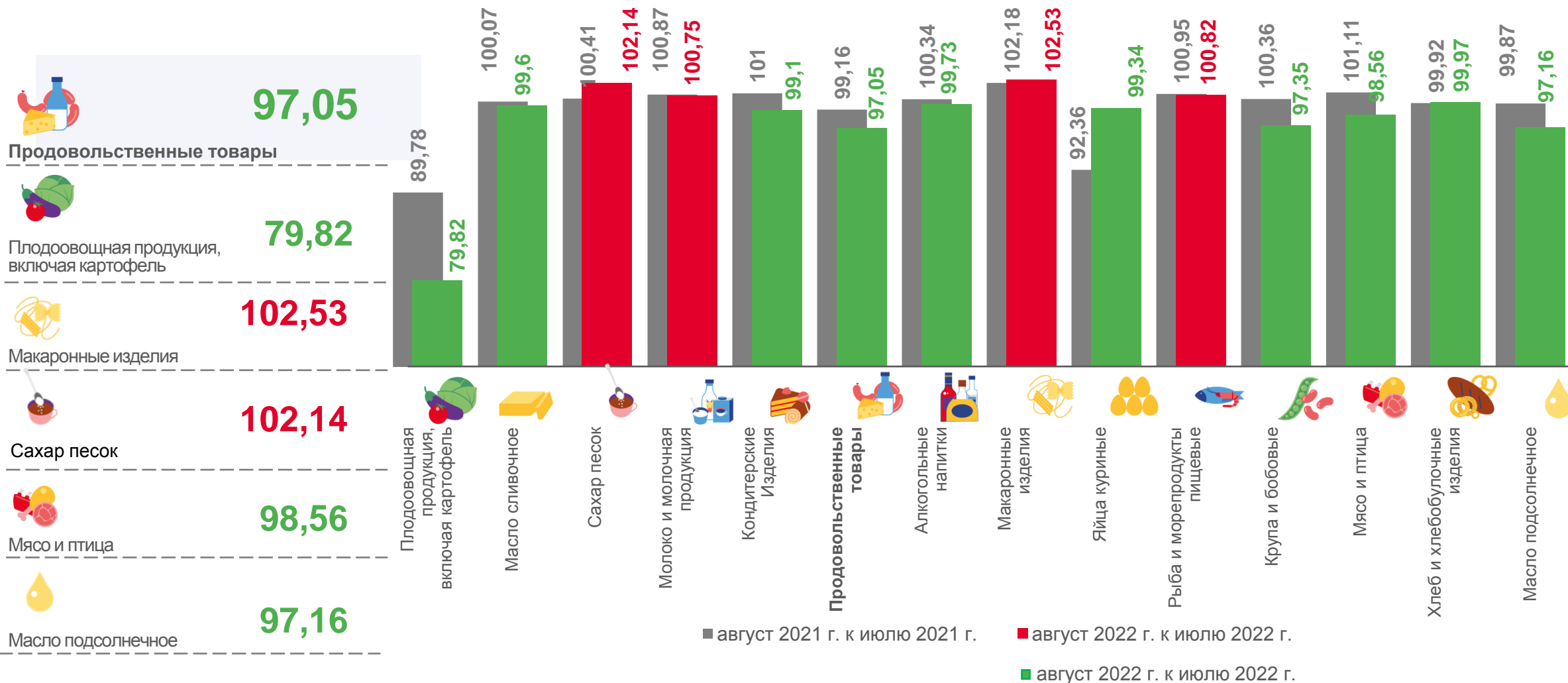
Самарская область	114,87
Пензенская область	114,82
Чувашская Республика	114,80
Оренбургская область	114,40
Республика Марий Эл	114,38
Ульяновская область	113,50
Удмуртская Республика	113,28
Кировская область	113,18
Республика Башкортостан	113,12
ПФО	113,03
Пермский край	112,76
Нижегородская область	112,51
Республика Татарстан	111,76
Саратовская область	110,81
Республика Мордовия	110,72

Ульяновская область	110,54
Пензенская область	109,98
Пермский край	109,84
Республика Татарстан	109,41
Чувашская Республика	109,35
Нижегородская область	108,64
ПФО	108,47
Кировская область	108,26
Республика Башкортостан	108,20
Оренбургская область	107,76
Удмуртская Республика	107,74
Республика Марий Эл	107,57
Самарская область	107,44
Республика Мордовия	106,34
Саратовская область	106,17



ИНДЕКСЫ ЦЕН НА ОТДЕЛЬНЫЕ ГРУППЫ И ВИДЫ ПРОДОВОЛЬСТВЕННЫХ ТОВАРОВ

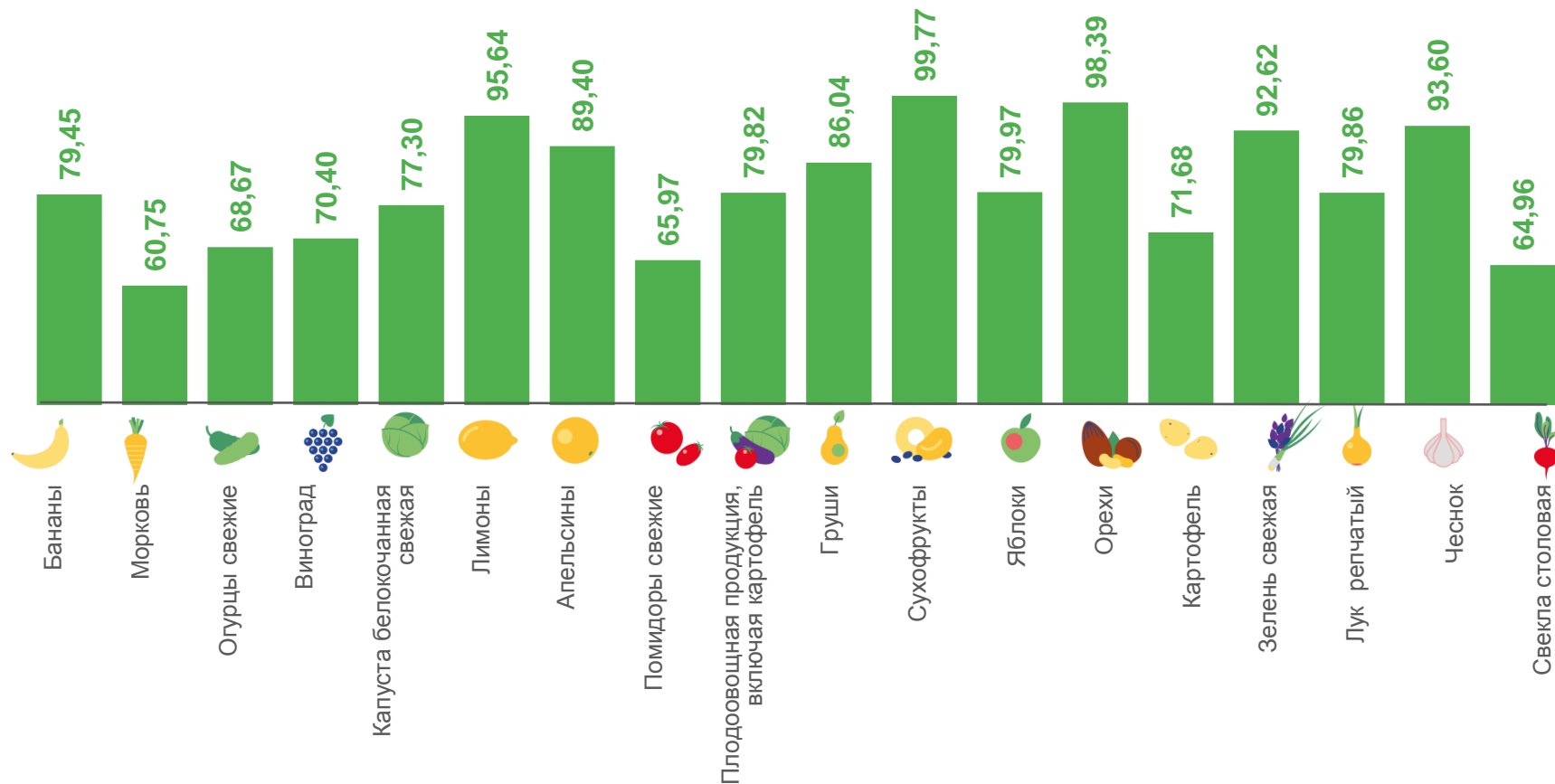
АВГУСТ 2022 г. В % К ПРЕДЫДУЩЕМУ МЕСЯЦУ





ИНДЕКСЫ ЦЕН НА ПЛОДООВОЩНУЮ ПРОДУКЦИЮ

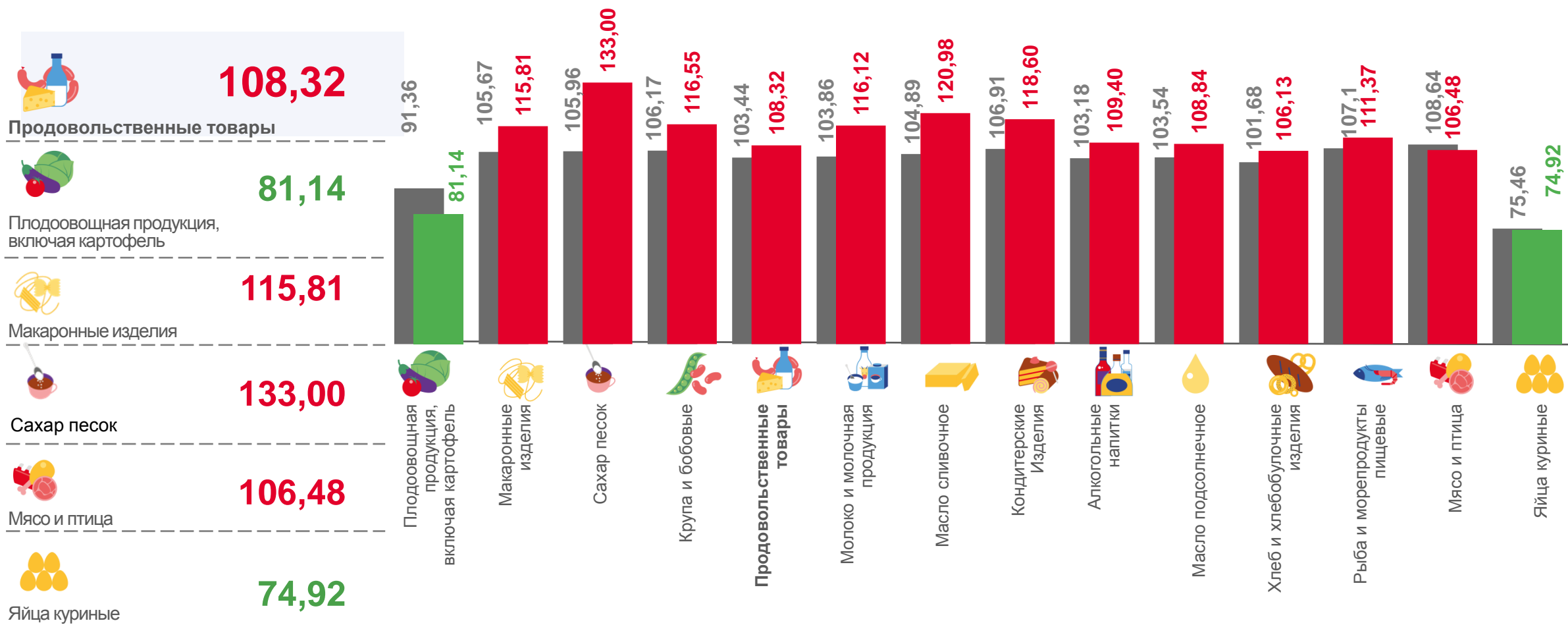
АВГУСТ 2022 г. В % К ПРЕДЫДУЩЕМУ МЕСЯЦУ





ИНДЕКСЫ ЦЕН НА ОТДЕЛЬНЫЕ ГРУППЫ И ВИДЫ ПРОДОВОЛЬСТВЕННЫХ ТОВАРОВ

АВГУСТ 2022 г. В % К ДЕКАБРЮ ПРЕДЫДУЩЕГО ГОДА



■ август 2021 г. к декабрю 2020 г.

■ август 2022 г. к декабрю 2021 г.

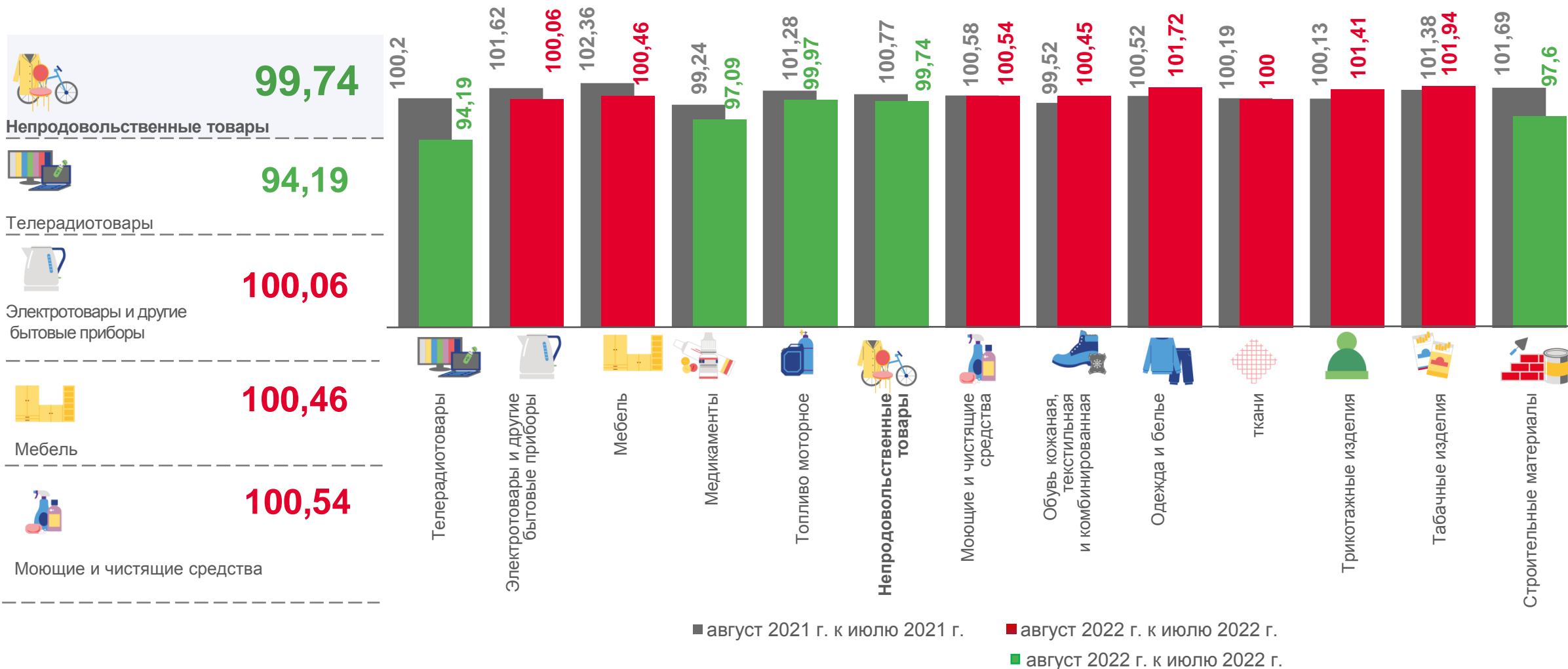
■ август 2022 г. к декабрю 2021 г.





ИНДЕКСЫ ЦЕН НА ОТДЕЛЬНЫЕ ГРУППЫ НЕПРОДОВОЛЬСТВЕННЫХ ТОВАРОВ

АВГУСТ 2022 г. В % К ПРЕДЫДУЩЕМУ МЕСЯЦУ



■ август 2021 г. к июлю 2021 г.

■ август 2022 г. к июлю 2022 г.

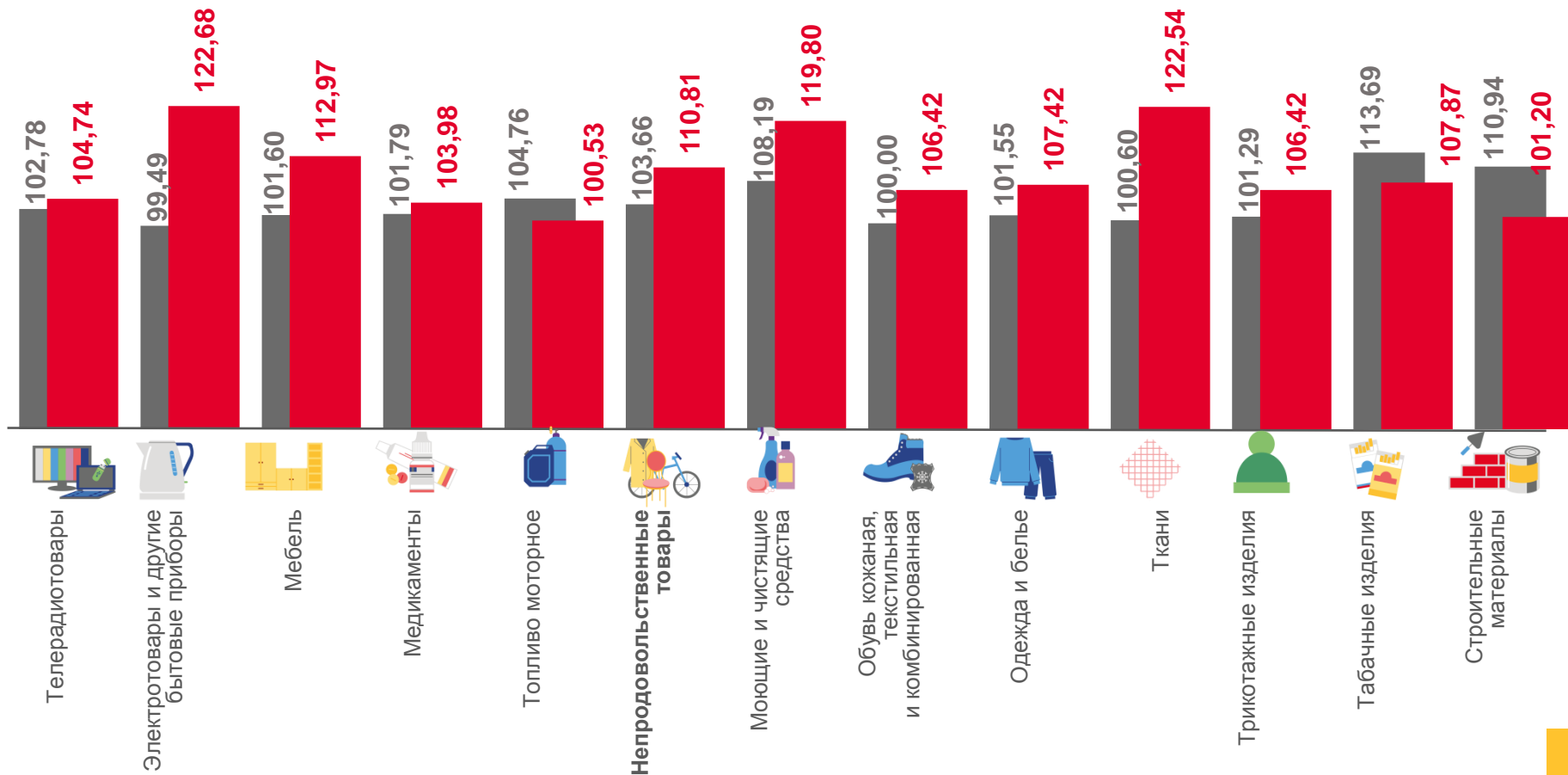
■ август 2022 г. к июлю 2022 г.





ИНДЕКСЫ ЦЕН НА ОТДЕЛЬНЫЕ ГРУППЫ НЕПРОДОВОЛЬСТВЕННЫХ ТОВАРОВ

АВГУСТ 2022 г. В % К ДЕКАБРЮ ПРЕДЫДУЩЕГО ГОДА




■ август 2021 г. к декабрю 2020 г. ■ август 2022 г. к декабрю 2021 г.





ИНДЕКСЫ ЦЕН НА ТОПЛИВО МОТОРНОЕ

АВГУСТ 2022 г. В % К ПРЕДЫДУЩЕМУ МЕСЯЦУ

 **99,97**

Топливо моторное

 **100,03**

Дизельное топливо

 **100,04**

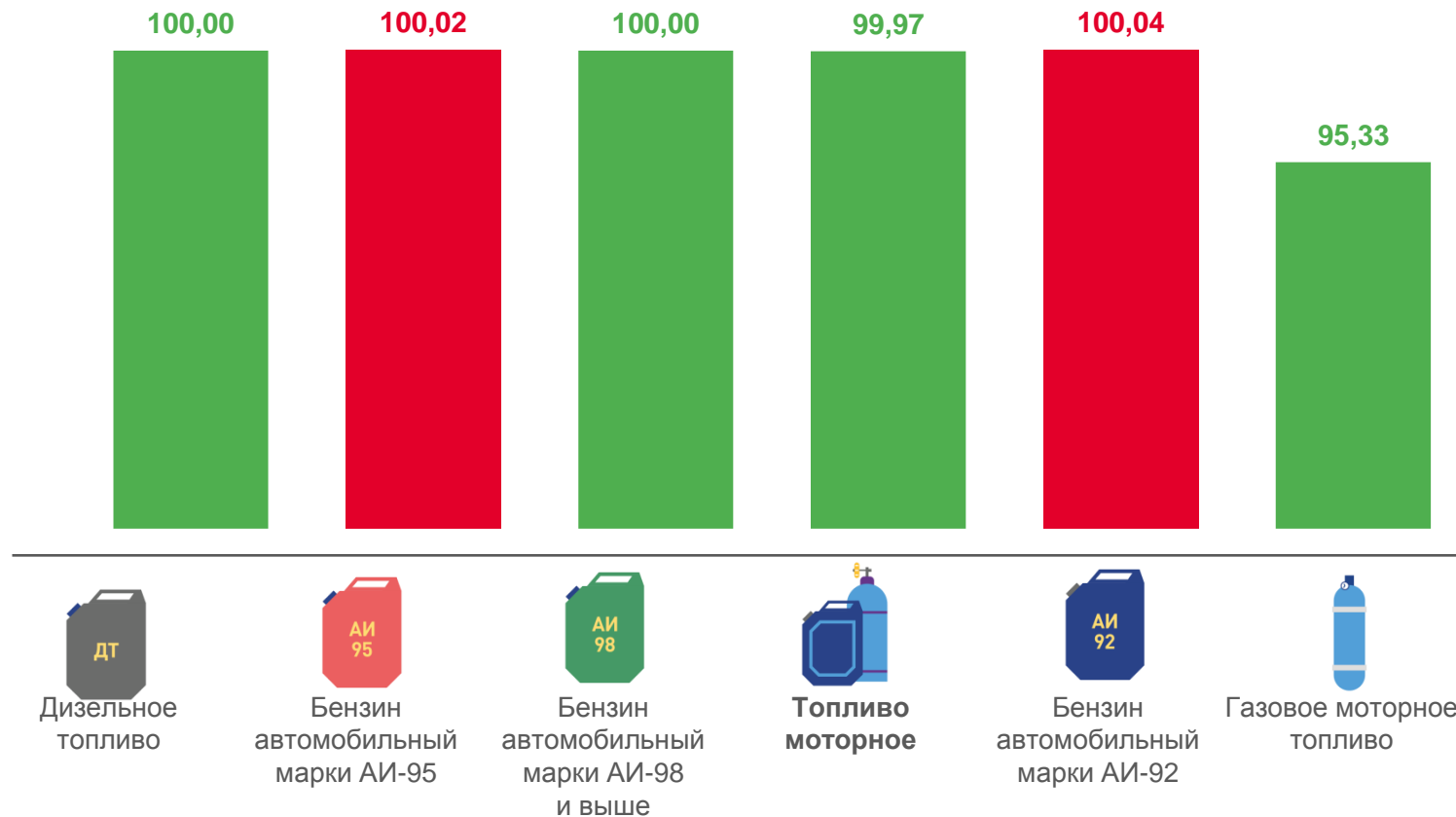
Бензин автомобильный марки АИ-92

 **100,02**

Бензин автомобильный марки АИ-95

 **100,00**

Бензин автомобильный марки АИ-98 и выше



СРЕДНИЕ ЦЕНЫ
НА ТОПЛИВО
МОТОРНОЕ

52,72 ₺

50,98 ₺

57,44 ₺

47,16 ₺

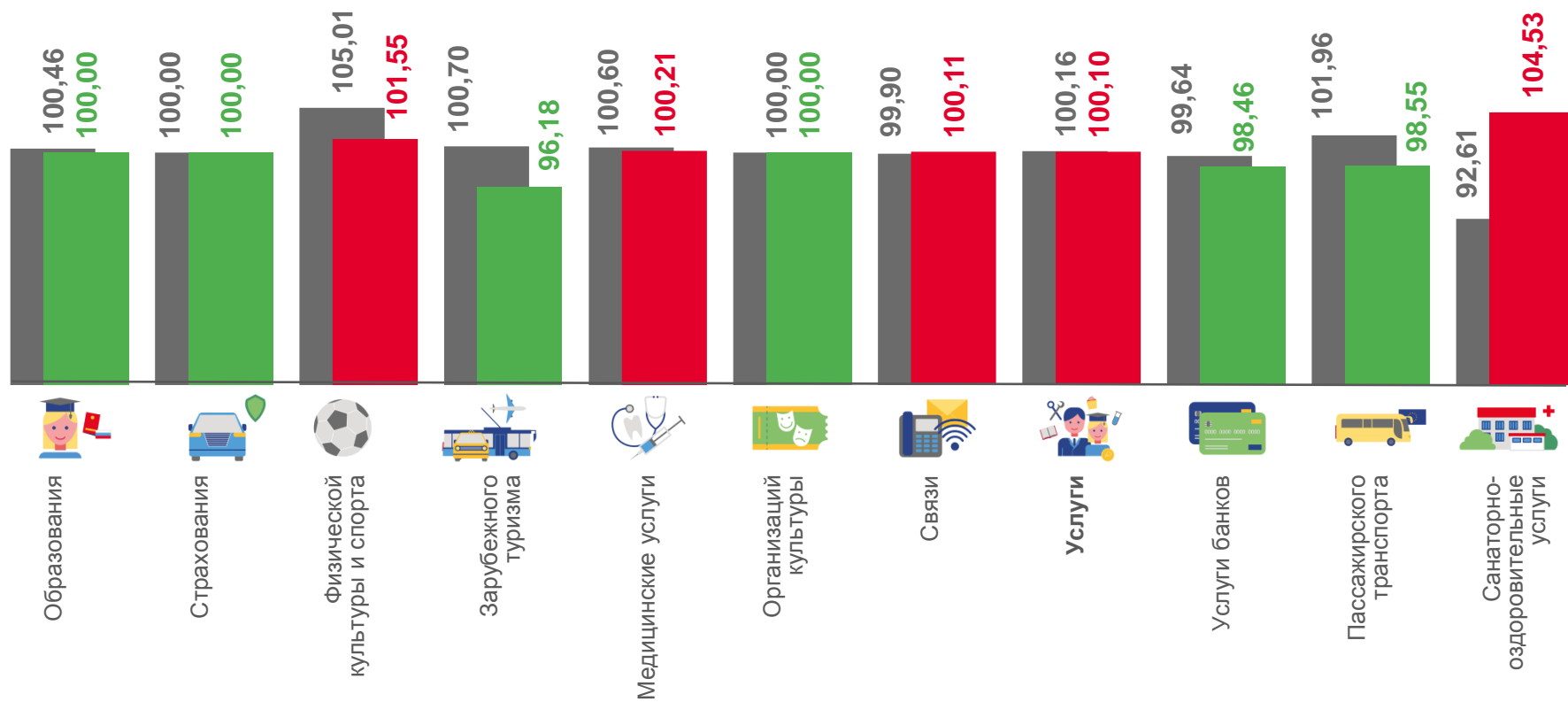
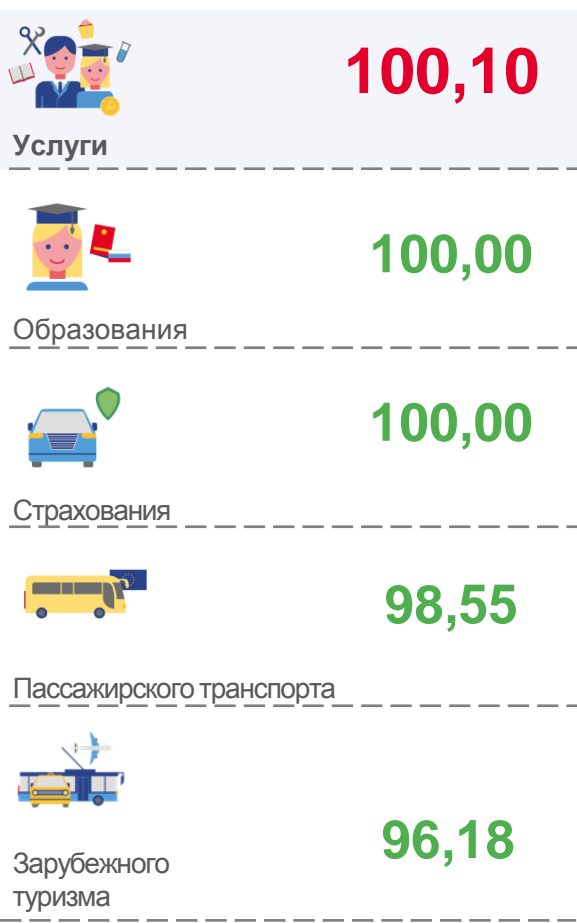
▼ 21,95 ₺





ИНДЕКСЫ ЦЕН И ТАРИФОВ НА УСЛУГИ

август 2022 г. В % К ПРЕДЫДУЩЕМУ МЕСЯЦУ



■ август 2021 г. к июлю 2021 г.

■ август 2022 г. к июлю 2022 г.

■ август 2022 г. к июлю 2022 г.





ИНДЕКСЫ ЦЕН И ТАРИФОВ НА УСЛУГИ

АВГУСТ 2022 г. В % К ДЕКАБРЮ ПРЕДЫДУЩЕГО ГОДА

