



ТЕРРИТОРИАЛЬНЫЙ ОРГАН ФЕДЕРАЛЬНОЙ
СЛУЖБЫ ГОСУДАРСТВЕННОЙ СТАТИСТИКИ
ПО САРАТОВСКОЙ ОБЛАСТИ

Оперативные данные по индексу потребительских цен в Саратовской области



Апрель 2023 года



ТЕРРИТОРИАЛЬНЫЙ ОРГАН ФЕДЕРАЛЬНОЙ СЛУЖБЫ
ГОСУДАРСТВЕННОЙ СТАТИСТИКИ
ПО САРАТОВСКОЙ ОБЛАСТИ

Оперативные данные по индексу потребительских цен в Саратовской области

Апрель 2023 года

- 01 ИНДЕКСЫ ПОТРЕБИТЕЛЬСКИХ ЦЕН
- 02 ИНДЕКСЫ ЦЕН НА ОТДЕЛЬНЫЕ ГРУППЫ
И ВИДЫ ПРОДОВОЛЬСТВЕННЫХ ТОВАРОВ
- 03 ИНДЕКСЫ ЦЕН НА ОТДЕЛЬНЫЕ ГРУППЫ
НЕПРОДОВОЛЬСТВЕННЫХ ТОВАРОВ
- 04 ИНДЕКСЫ ЦЕН И ТАРИФОВ НА УСЛУГИ





ИНДЕКСЫ ПОТРЕБИТЕЛЬСКИХ ЦЕН ПО САРАТОВСКОЙ ОБЛАСТИ

АПРЕЛЬ 2023 г. В % К МАРТУ 2023 г.



ИПЦ

100,15



Продовольственные товары

100,08



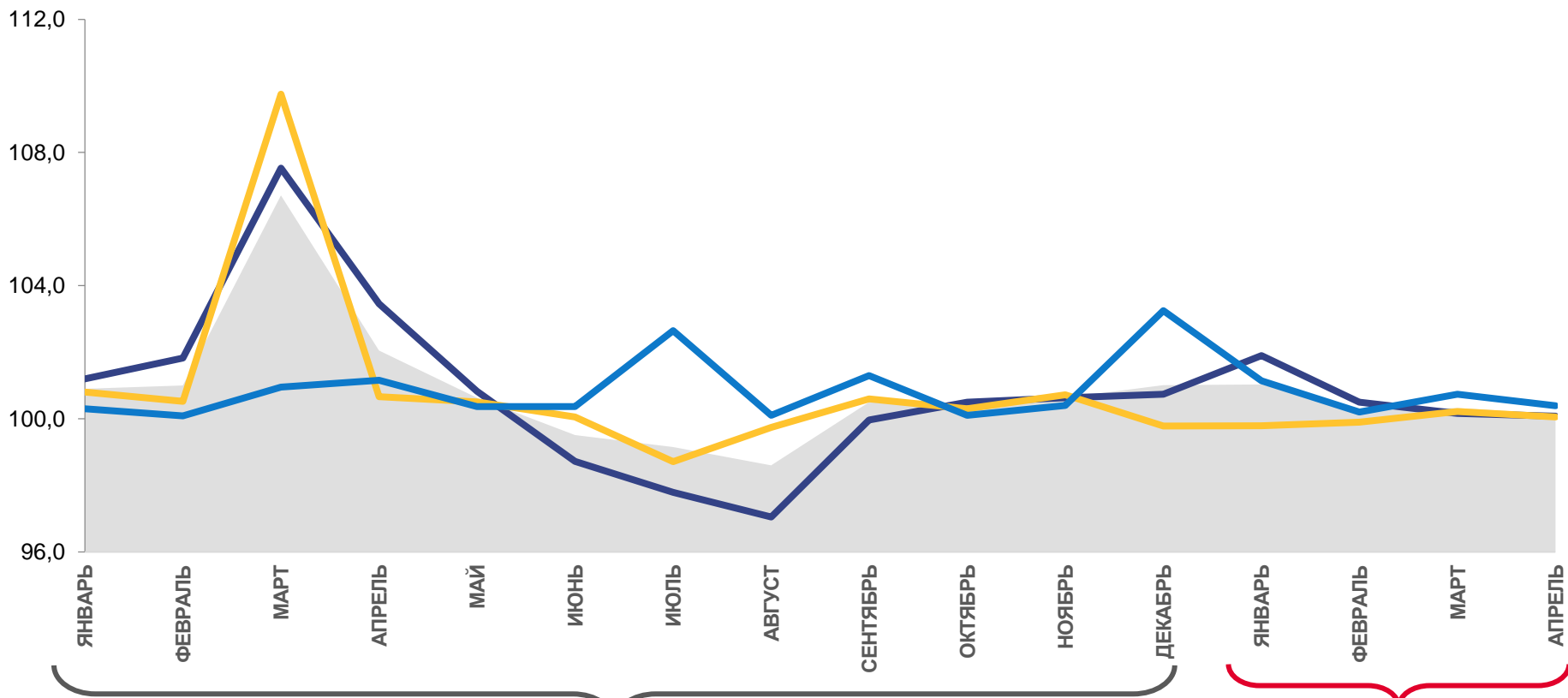
Непродовольственные товары

100,05



Услуги

100,39



Индекс потребительских цен



Продовольственные товары



Непродовольственные товары



Услуги



ИНДЕКСЫ ПОТРЕБИТЕЛЬСКИХ ЦЕН ПО САРАТОВСКОЙ ОБЛАСТИ

АПРЕЛЬ 2023 г. В % К ДЕКАБРЮ 2022 ГОДА



ИПЦ

101,75



Продовольственные товары

102,68



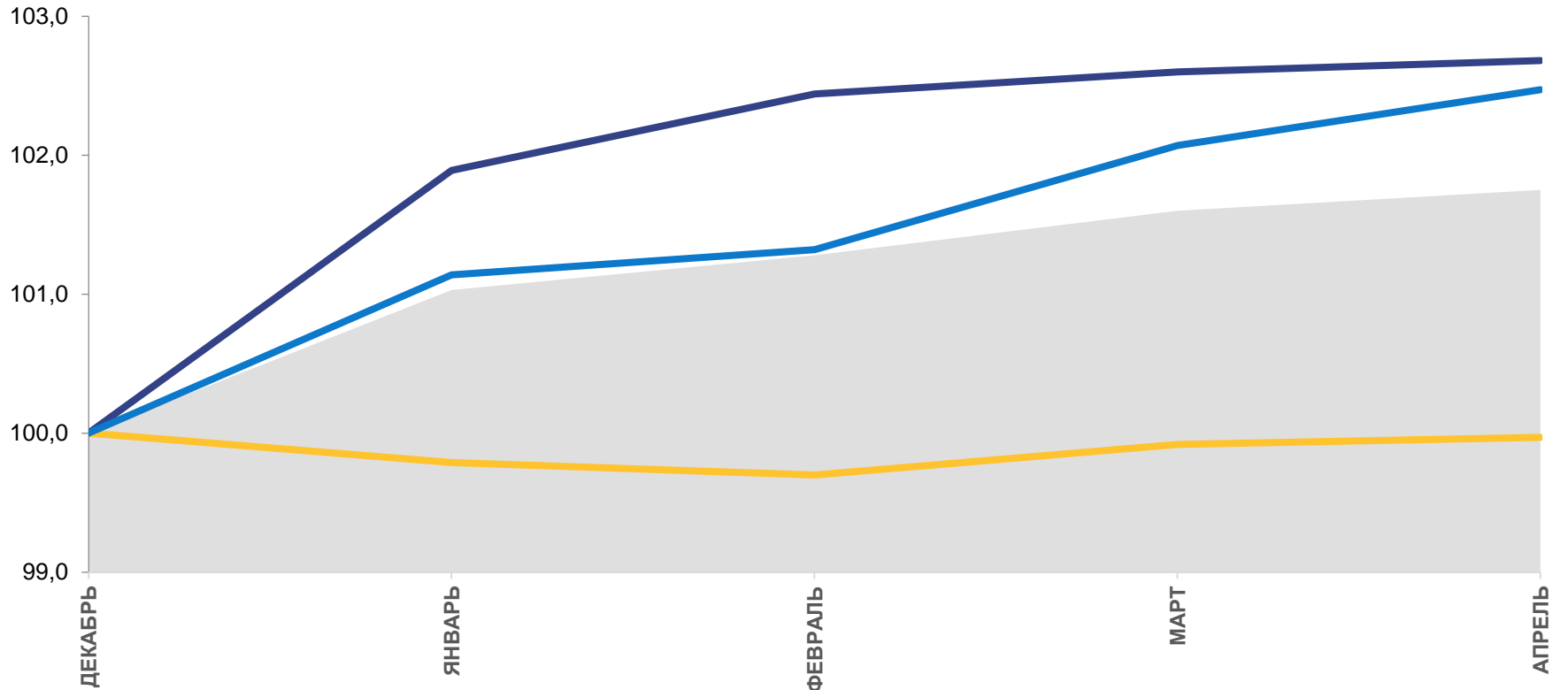
Непродовольственные товары

99,97



Услуги

102,47



2022

2023



Индекс потребительских цен



Продовольственные товары



Непродовольственные товары



Услуги





ИНДЕКСЫ ПОТРЕБИТЕЛЬСКИХ ЦЕН В РЕГИОНАХ ПФО

АПРЕЛЬ 2023 г. В % К ДЕКАБРЮ 2022 г.



4 субъекта ПФО - значение ИПЦ **меньше**, чем по Саратовской области

9 субъектов ПФО - значение ИПЦ **больше**, чем по Саратовской области





ИНДЕКСЫ ЦЕН НА ОСНОВНЫЕ ГРУППЫ ТОВАРОВ ПО ПФО

АПРЕЛЬ 2023 г. В % К ДЕКАБРЮ 2022 г.



ИНДЕКСЫ ЦЕН НА ПРОДОВОЛЬСТВЕННЫЕ ТОВАРЫ



ИНДЕКСЫ ЦЕН НА НЕПРОДОВОЛЬСТВЕННЫЕ ТОВАРЫ



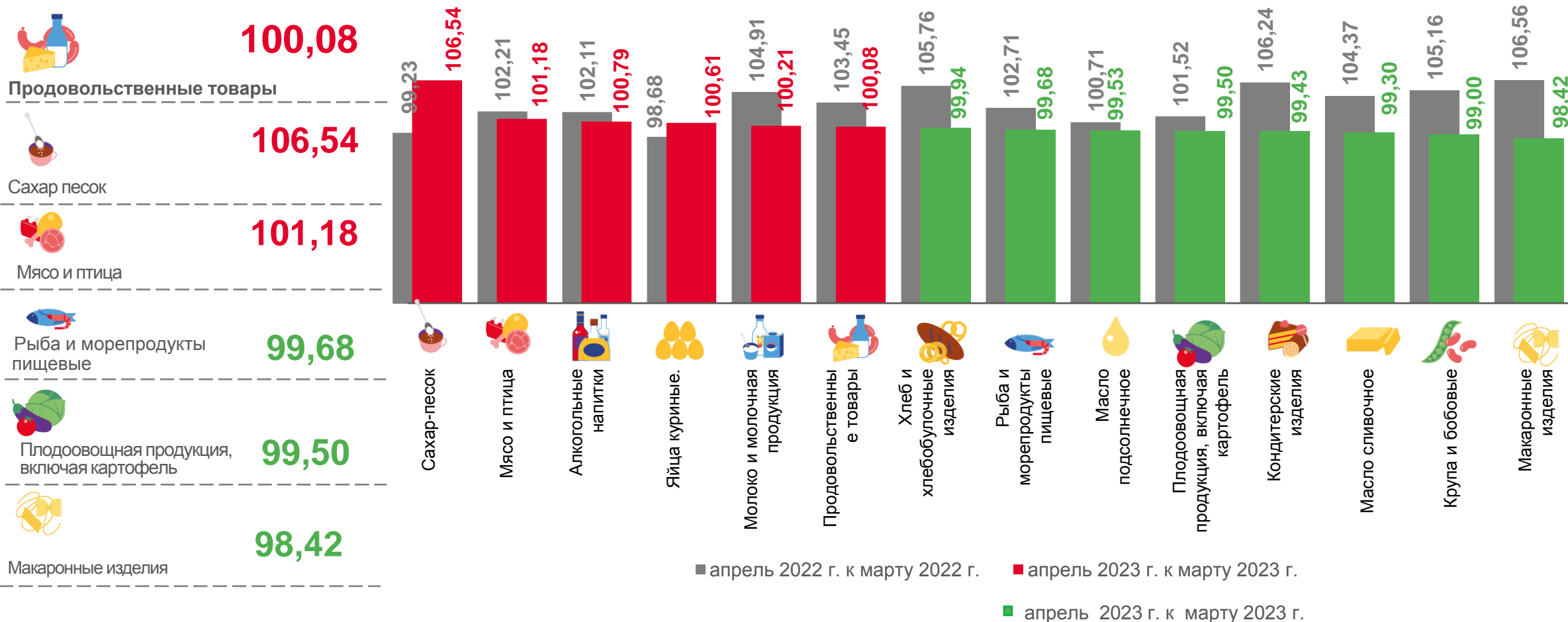
ИНДЕКСЫ ЦЕН НА УСЛУГИ





ИНДЕКСЫ ЦЕН НА ОТДЕЛЬНЫЕ ГРУППЫ И ВИДЫ ПРОДОВОЛЬСТВЕННЫХ ТОВАРОВ

АПРЕЛЬ 2023 г. В % К МАРТУ 2023 г.





ИНДЕКСЫ ЦЕН НА ПЛОДООВОЩНУЮ ПРОДУКЦИЮ

АПРЕЛЬ 2023 г. В % К МАРТУ 2023 г.



Фрутоовощная продукция,
включая картофель

99,50



Груши

114,40



Бананы

107,47



Лук репчатый

107,43



Чеснок

99,85



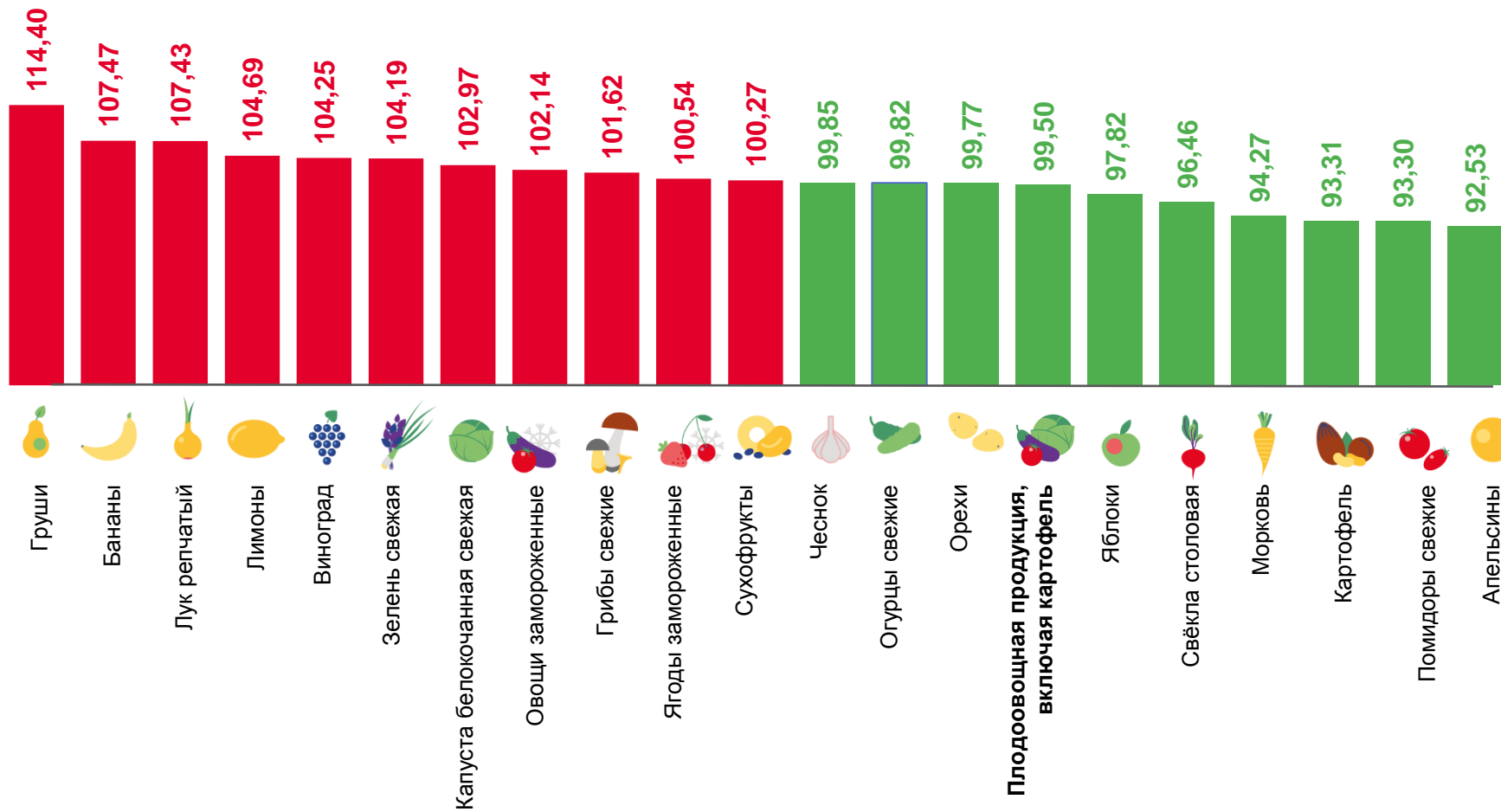
Огурцы свежие

99,82



Помидоры свежие

93,30





ИНДЕКСЫ ЦЕН НА ОТДЕЛЬНЫЕ ГРУППЫ И ВИДЫ ПРОДОВОЛЬСТВЕННЫХ ТОВАРОВ

АПРЕЛЬ 2023 г. В % К ДЕКАБРЮ 2022 г.



Продовольственные товары

102,68



Фруктоовощная продукция, включая картофель

122,01



Сахар песок

107,26



Яйца куриные

103,82



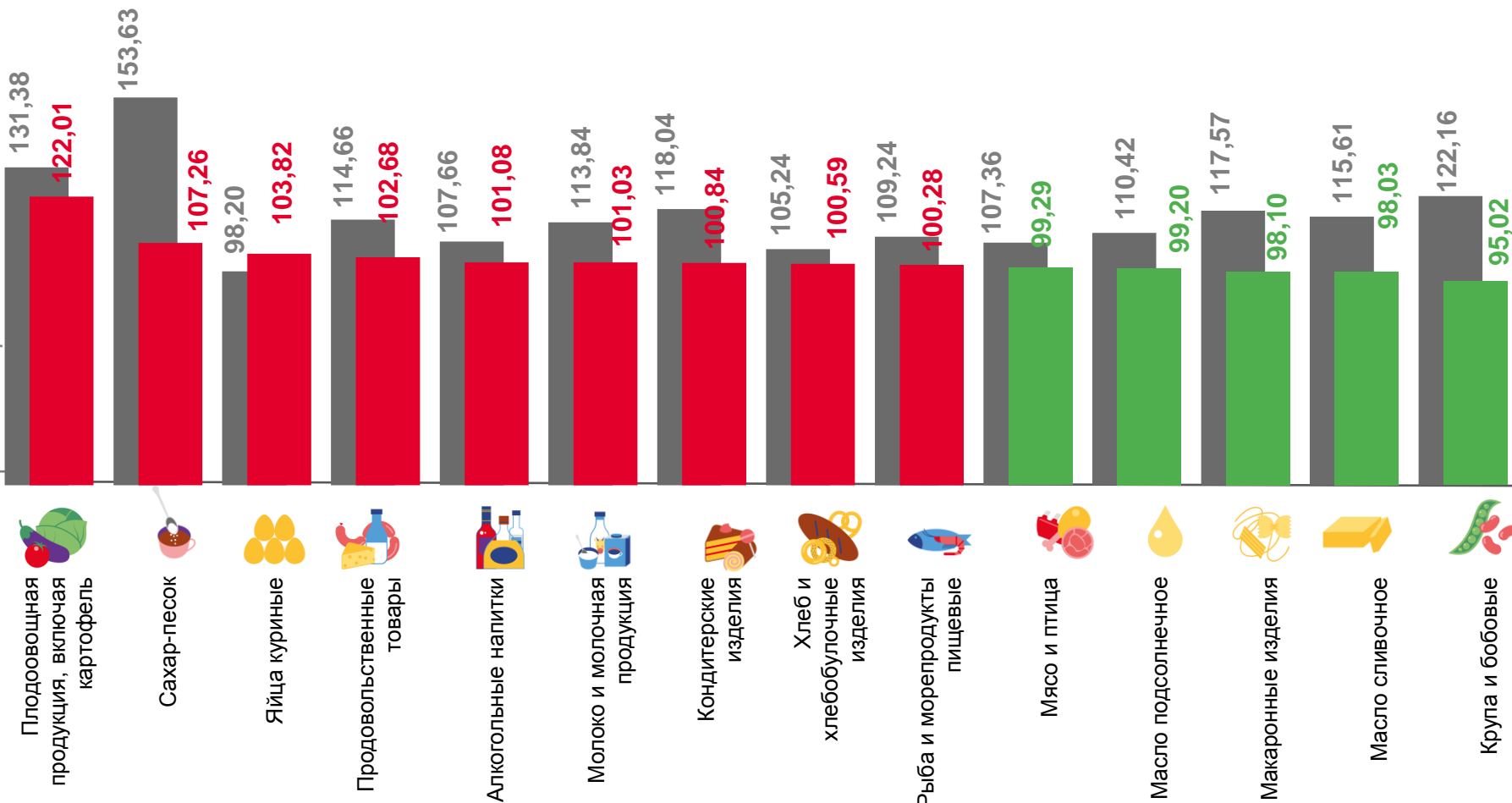
Масло сливочное

98,03



Крупа и бобовые

95,02



■ апрель 2022 г. к декабрю 2021 г.

■ апрель 2023 г. к декабрю 2022 г.

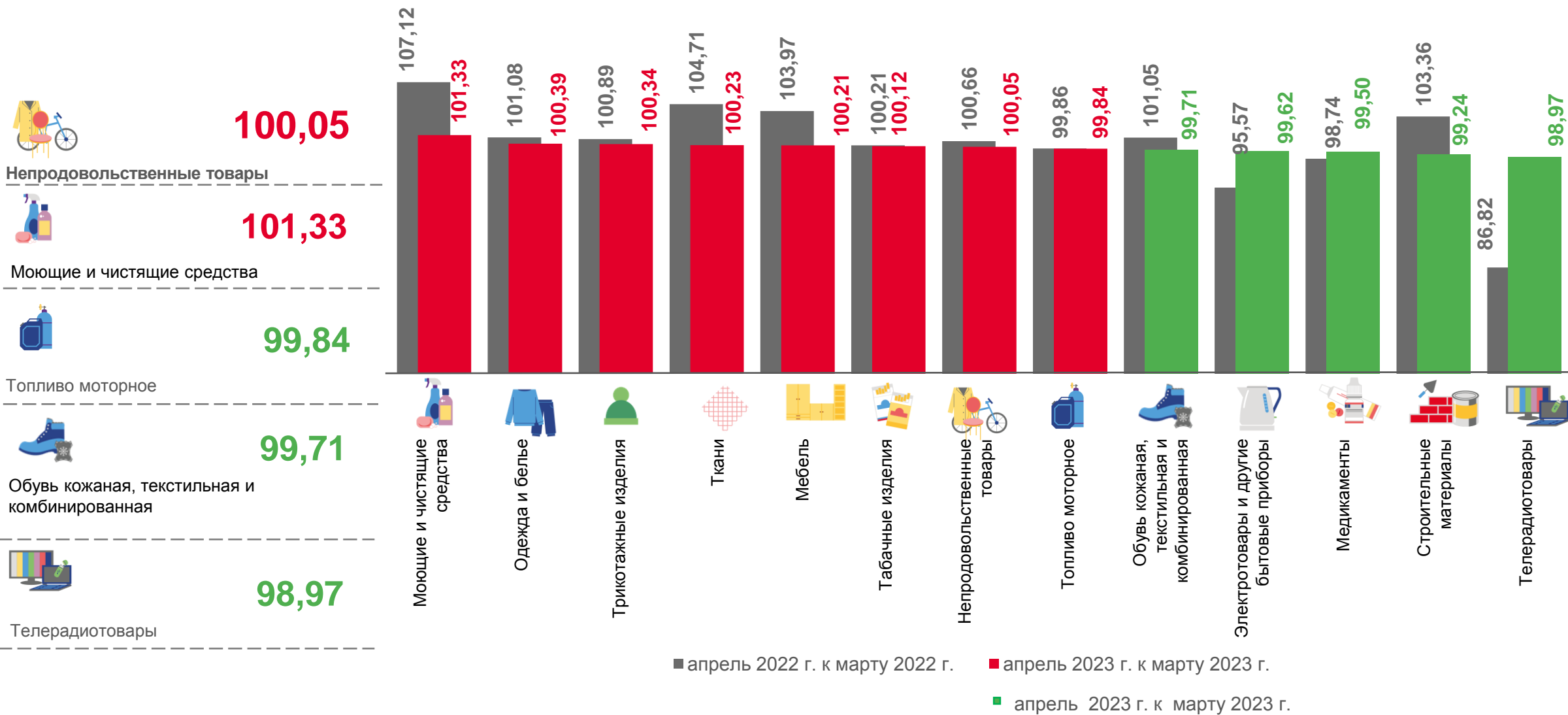
■ апрель 2023 г. к декабрю 2022 г.





ИНДЕКСЫ ЦЕН НА ОТДЕЛЬНЫЕ ГРУППЫ НЕПРОДОВОЛЬСТВЕННЫХ ТОВАРОВ

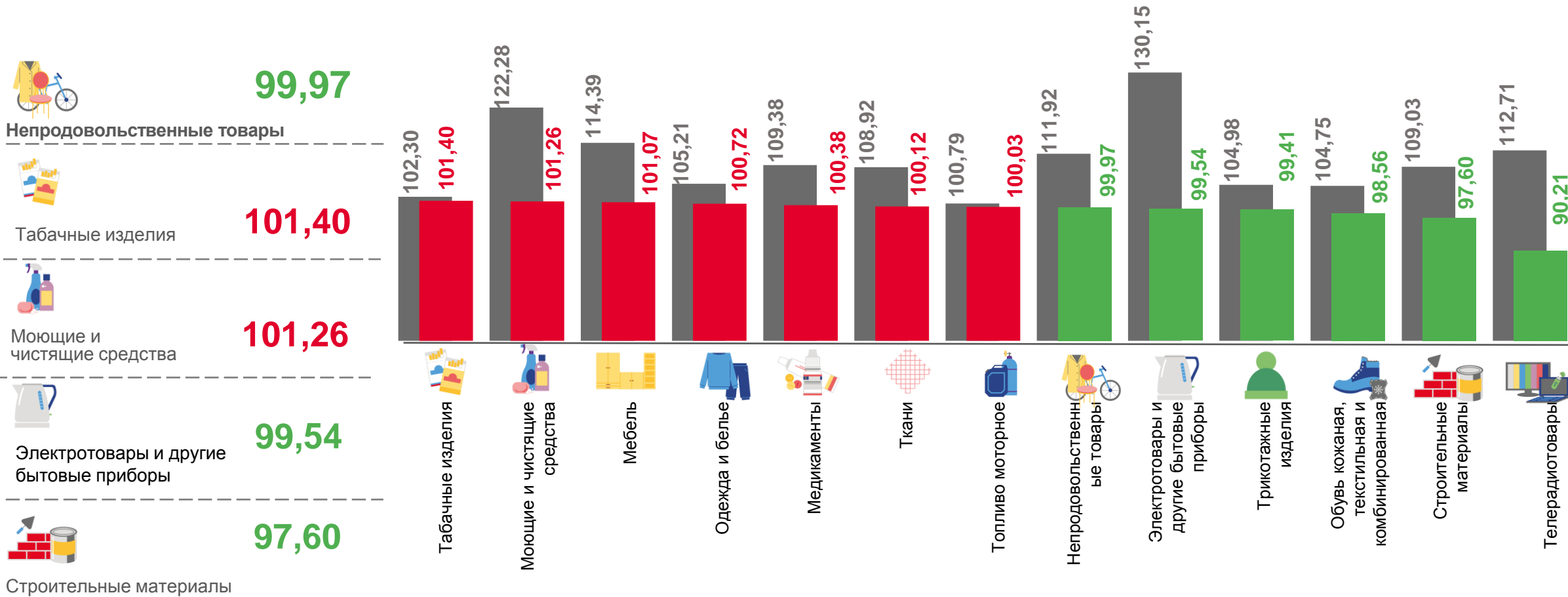
АПРЕЛЬ 2023 г. В % МАРТУ 2023 г.





ИНДЕКСЫ ЦЕН НА ОТДЕЛЬНЫЕ ГРУППЫ НЕПРОДОВОЛЬСТВЕННЫХ ТОВАРОВ

АПРЕЛЬ 2023 г. В % К ДЕКАБРЮ 2022 г.



■ апрель 2022 г. к декабрю 2021 г. ■ апрель 2023 г. к декабрю 2022 г.

■ апрель 2023 г. к декабрю 2022 г.





ИНДЕКСЫ ЦЕН НА ТОПЛИВО МОТОРНОЕ

АПРЕЛЬ 2023 г. В % К МАРТУ 2023 г.



99,84

Топливо моторное



100,00

Бензин автомобильный марки АИ-92



100,00

Бензин автомобильный марки АИ-98 и выше



100,00

Бензин автомобильный марки АИ-95



98,43

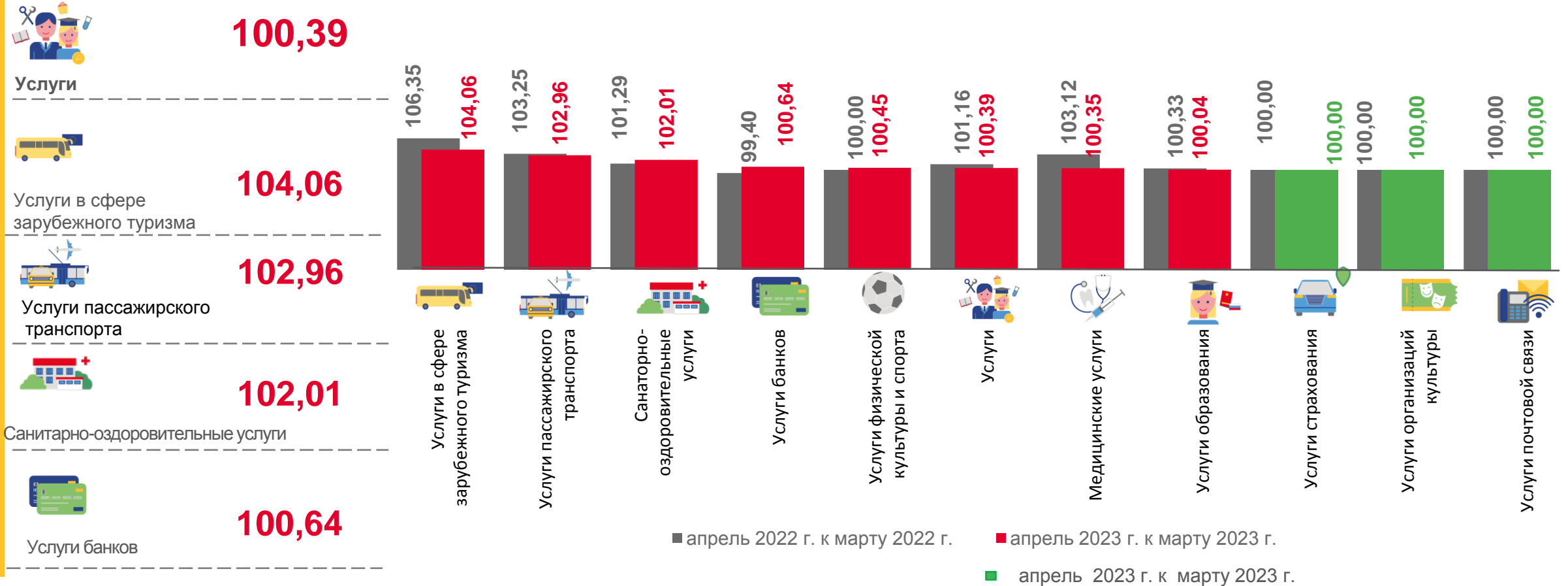
Дизельное топливо





ИНДЕКСЫ ЦЕН И ТАРИФОВ НА УСЛУГИ

АПРЕЛЬ 2023 г. В % К МАРТУ 2023 г.





ИНДЕКСЫ ЦЕН И ТАРИФОВ НА УСЛУГИ

АПРЕЛЬ 2023 г. В % К ДЕКАБРЮ 2022 г.

