



ТЕРРИТОРИАЛЬНЫЙ ОРГАН ФЕДЕРАЛЬНОЙ
СЛУЖБЫ ГОСУДАРСТВЕННОЙ СТАТИСТИКИ
ПО САРАТОВСКОЙ ОБЛАСТИ

Оперативные данные по индексу потребительских цен в Саратовской области



Декабрь 2022 года



ТЕРРИТОРИАЛЬНЫЙ ОРГАН ФЕДЕРАЛЬНОЙ СЛУЖБЫ
ГОСУДАРСТВЕННОЙ СТАТИСТИКИ
ПО САРАТОВСКОЙ ОБЛАСТИ

Оперативные данные по ИПЦ в Саратовской области

Декабрь 2022 года

- 01 ИНДЕКСЫ ПОТРЕБИТЕЛЬСКИХ ЦЕН
- 02 ИНДЕКСЫ ЦЕН НА ОТДЕЛЬНЫЕ ГРУППЫ И ВИДЫ ПРОДОВОЛЬСТВЕННЫХ ТОВАРОВ
- 03 ИНДЕКСЫ ЦЕН НА ОТДЕЛЬНЫЕ ГРУППЫ НЕПРОДОВОЛЬСТВЕННЫХ ТОВАРОВ
- 04 ИНДЕКСЫ ЦЕН И ТАРИФОВ НА УСЛУГИ



ИНДЕКСЫ ПОТРЕБИТЕЛЬСКИХ ЦЕН ПО САРАТОВСКОЙ ОБЛАСТИ

ДЕКАБРЬ 2022 г. В % К НОЯБРЮ 2022 г.



ИПЦ

101,01



Продовольственные товары

100,74



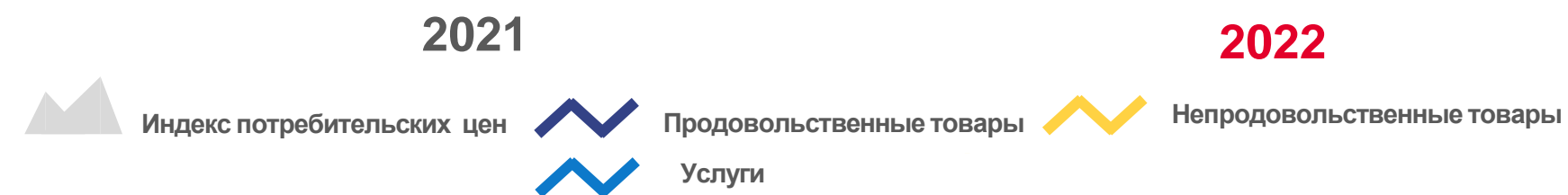
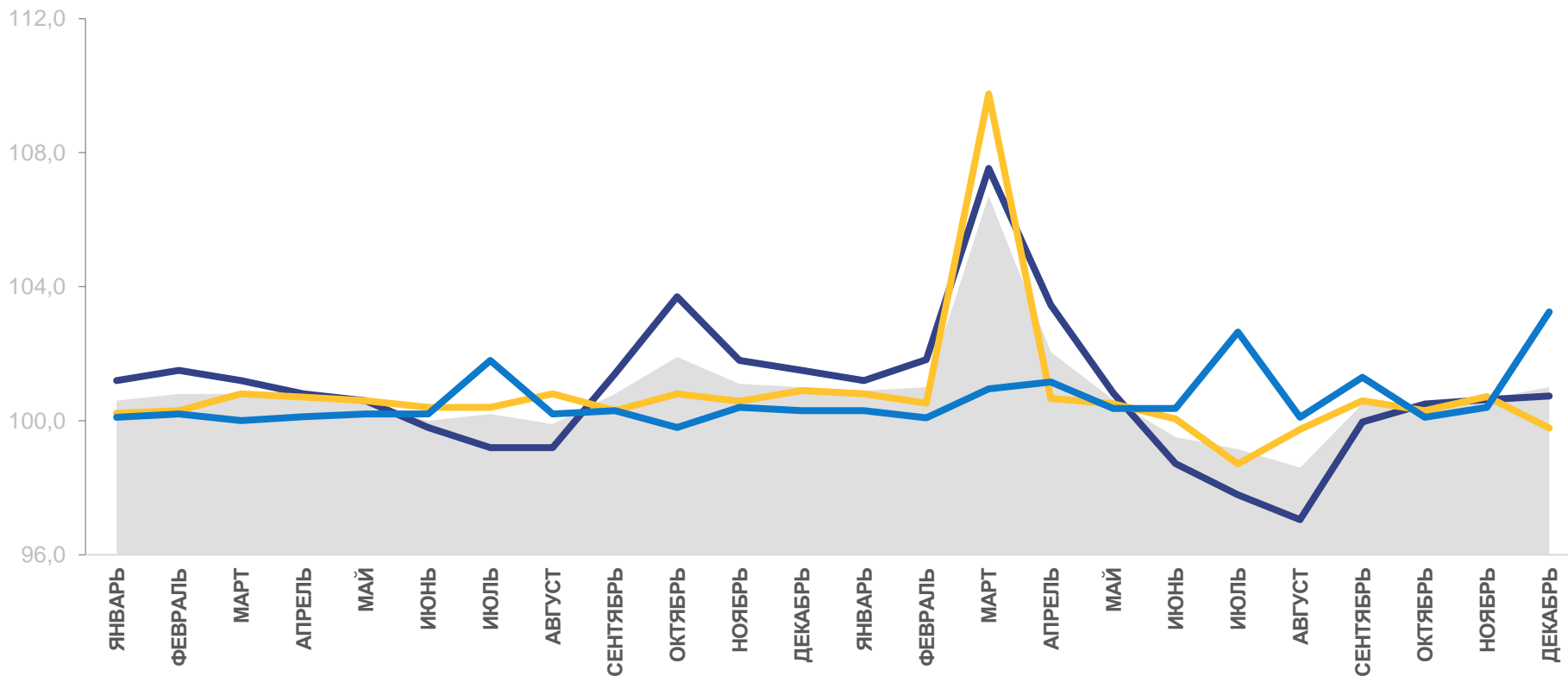
Непродовольственные товары

99,78



Услуги

103,25



ИНДЕКСЫ ПОТРЕБИТЕЛЬСКИХ ЦЕН ПО САРАТОВСКОЙ ОБЛАСТИ

ДЕКАБРЬ 2022 г. В % К ДЕКАБРЮ 2021 г.



111,27

ИПЦ



110,27

Продовольственные товары



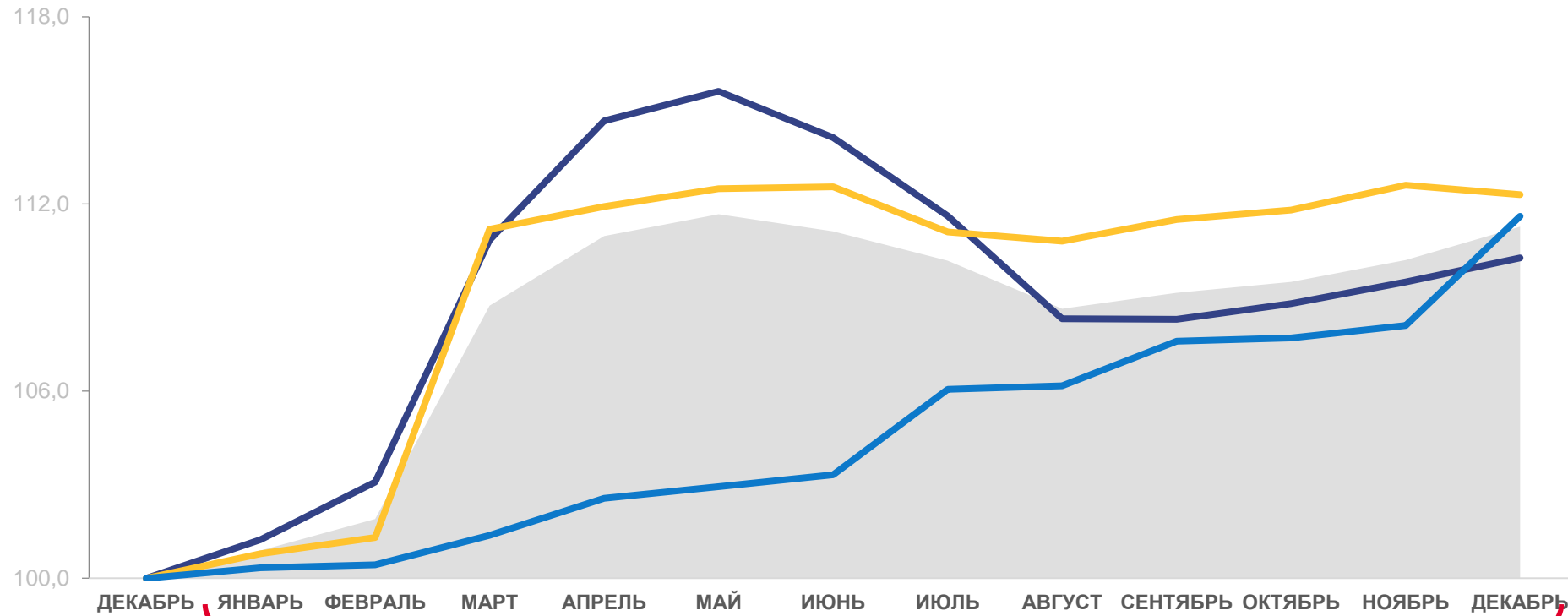
112,30

Непродовольственные товары



111,60

Услуги



2021

2022



Индекс потребительских цен



Непродовольственные товары



Услуги



Продовольственные товары





ИНДЕКСЫ ПОТРЕБИТЕЛЬСКИХ ЦЕН В РЕГИОНАХ ПФО

ДЕКАБРЬ 2022 г. В % К ДЕКАБРЮ 2021 г.



2 субъекта ПФО-
значение ИПЦ
меньше, чем
по Саратовской области

11 субъектов ПФО-
значение ИПЦ
больше, чем
по Саратовской области





ИНДЕКСЫ ЦЕН НА ОСНОВНЫЕ ГРУППЫ ТОВАРОВ ПО ПФО

ДЕКАБРЬ 2022 г. В % К ДЕКАБРЮ 2021 г.



ИНДЕКСЫ ЦЕН НА ПРОДОВОЛЬСТВЕННЫЕ ТОВАРЫ



ИНДЕКСЫ ЦЕН НА НЕПРОДОВОЛЬСТВЕННЫЕ ТОВАРЫ



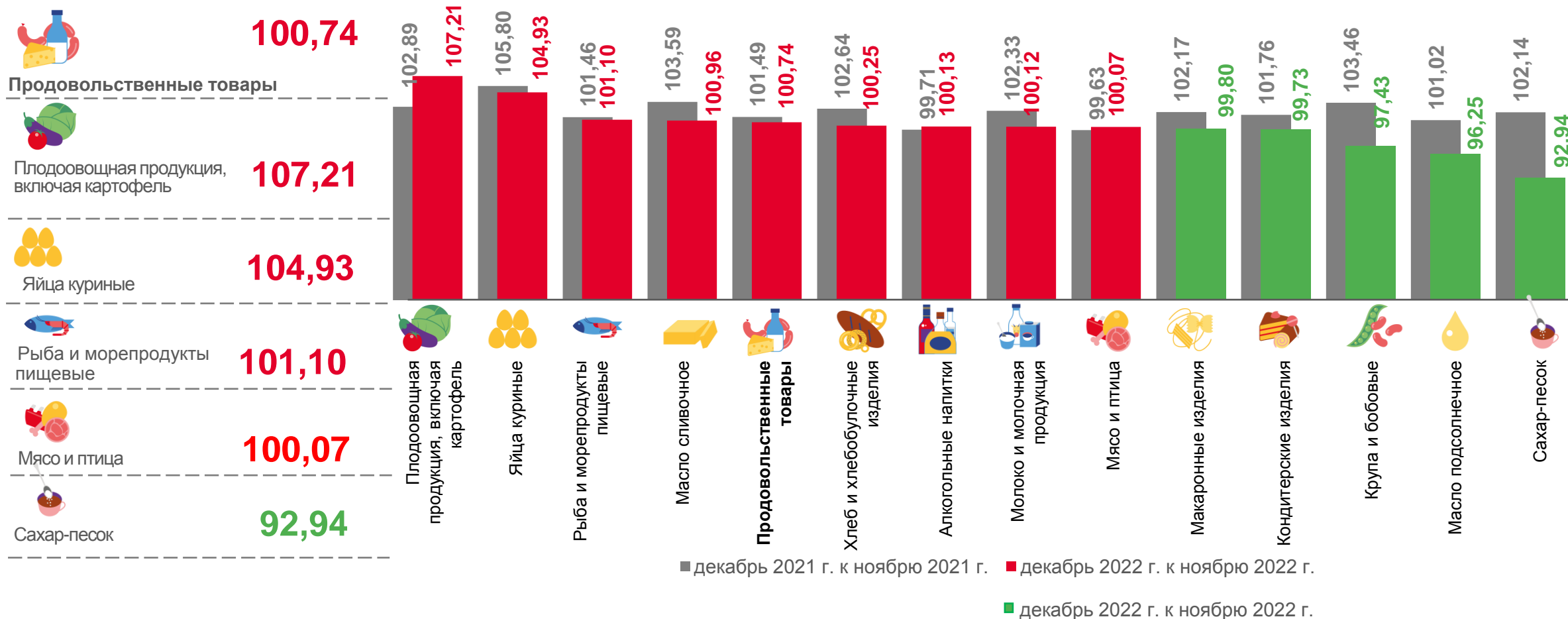
ИНДЕКСЫ ЦЕН НА УСЛУГИ





ИНДЕКСЫ ЦЕН НА ОТДЕЛЬНЫЕ ГРУППЫ И ВИДЫ ПРОДОВОЛЬСТВЕННЫХ ТОВАРОВ

ДЕКАБРЬ 2022 г. В % К НОЯБРЮ 2022 г.





ИНДЕКСЫ ЦЕН НА ПЛОДООВОЩНУЮ ПРОДУКЦИЮ

ДЕКАБРЬ 2022 г. В % К НОЯБРЮ 2022 г.



Фрутоовощная продукция,
включая картофель

107,21



Огурцы свежие

130,28



Помидоры свежие

108,12



Лимоны

101,12



Яблоки

100,96



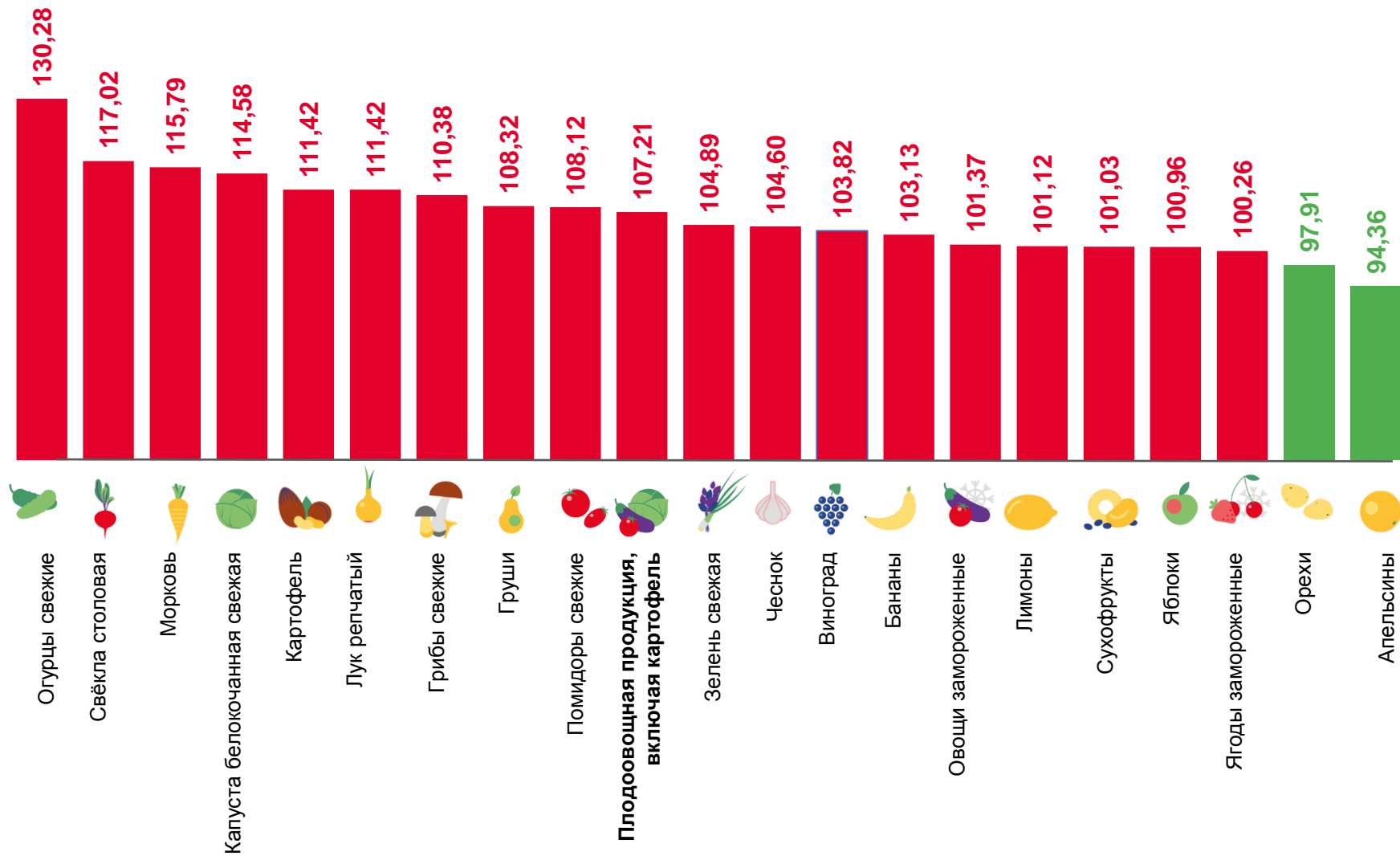
Орехи

97,91



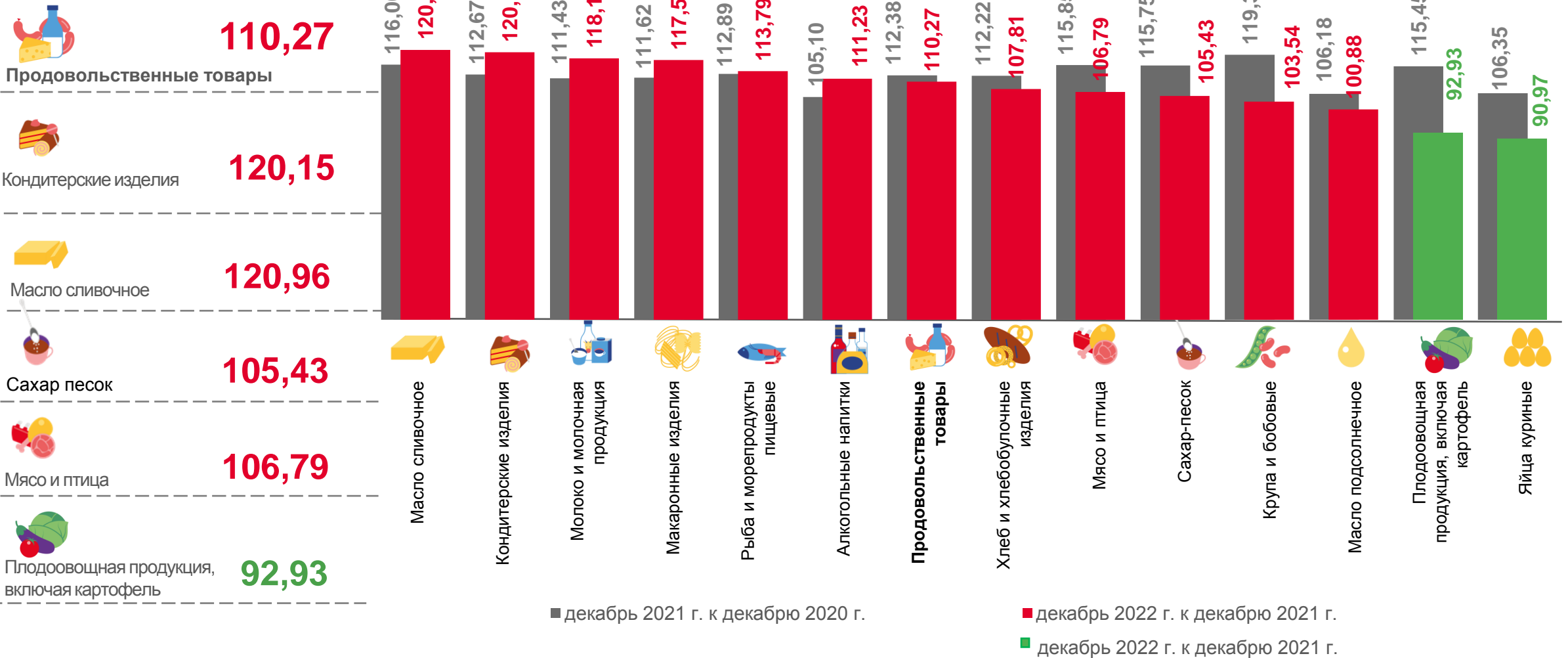
Апельсины

94,36



ИНДЕКСЫ ЦЕН НА ОТДЕЛЬНЫЕ ГРУППЫ И ВИДЫ ПРОДОВОЛЬСТВЕННЫХ ТОВАРОВ

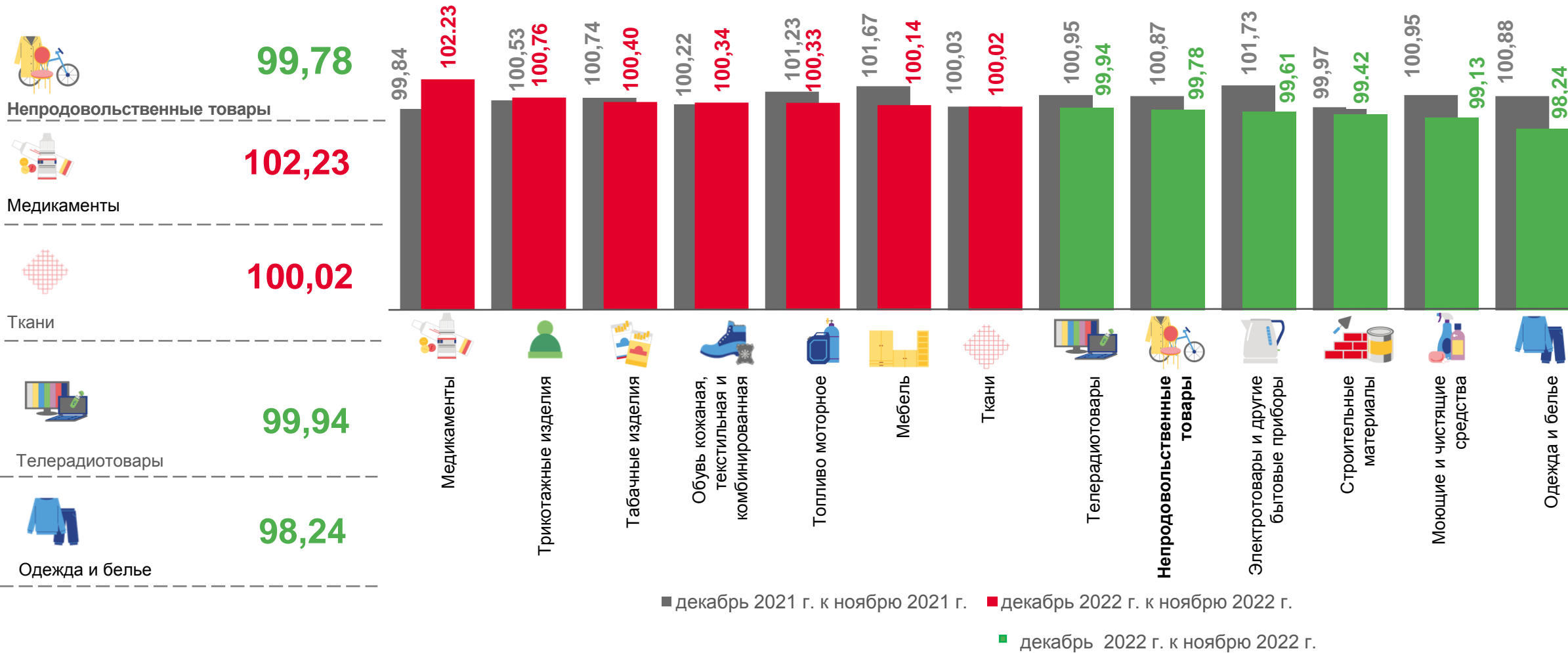
ДЕКАБРЬ 2022 г. В % К ДЕКАБРЮ 2021 г.





ИНДЕКСЫ ЦЕН НА ОТДЕЛЬНЫЕ ГРУППЫ НЕПРОДОВОЛЬСТВЕННЫХ ТОВАРОВ

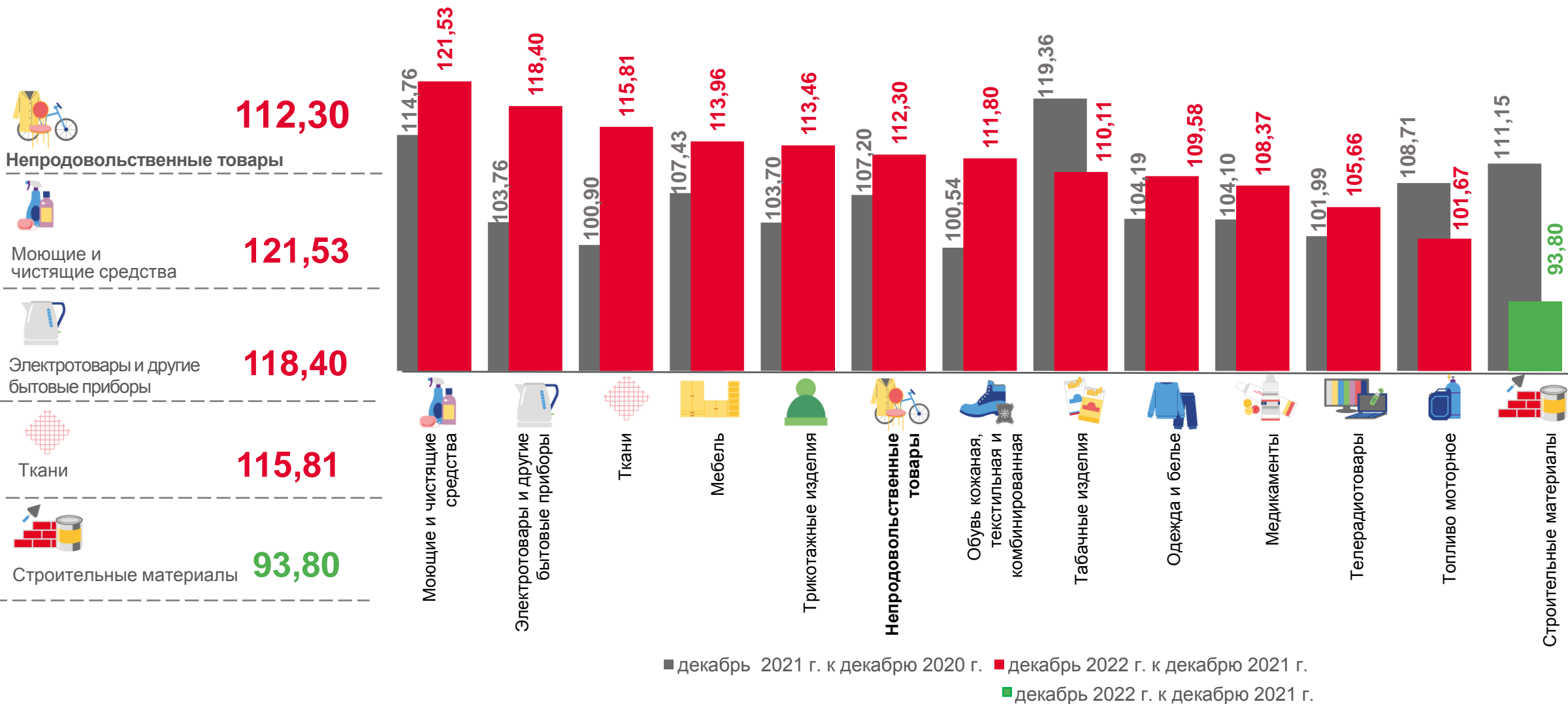
ДЕКАБРЬ 2022 г. В % НОЯБРЮ 2022 г.





ИНДЕКСЫ ЦЕН НА ОТДЕЛЬНЫЕ ГРУППЫ НЕПРОДОВОЛЬСТВЕННЫХ ТОВАРОВ

ДЕКАБРЬ 2022 г. В % К ДЕКАБРЮ 2021 г.



■ декабрь 2021 г. к декабрю 2020 г. ■ декабрь 2022 г. к декабрю 2021 г.

■ декабрь 2022 г. к декабрю 2021 г.





ИНДЕКСЫ ЦЕН НА ТОПЛИВО МОТОРНОЕ

ДЕКАБРЬ 2022 г. В % К НОЯБРЮ 2022 г.



100,33

Топливо моторное



103,15

Дизельное топливо



100,00

Бензин автомобильный марки АИ-98 и выше



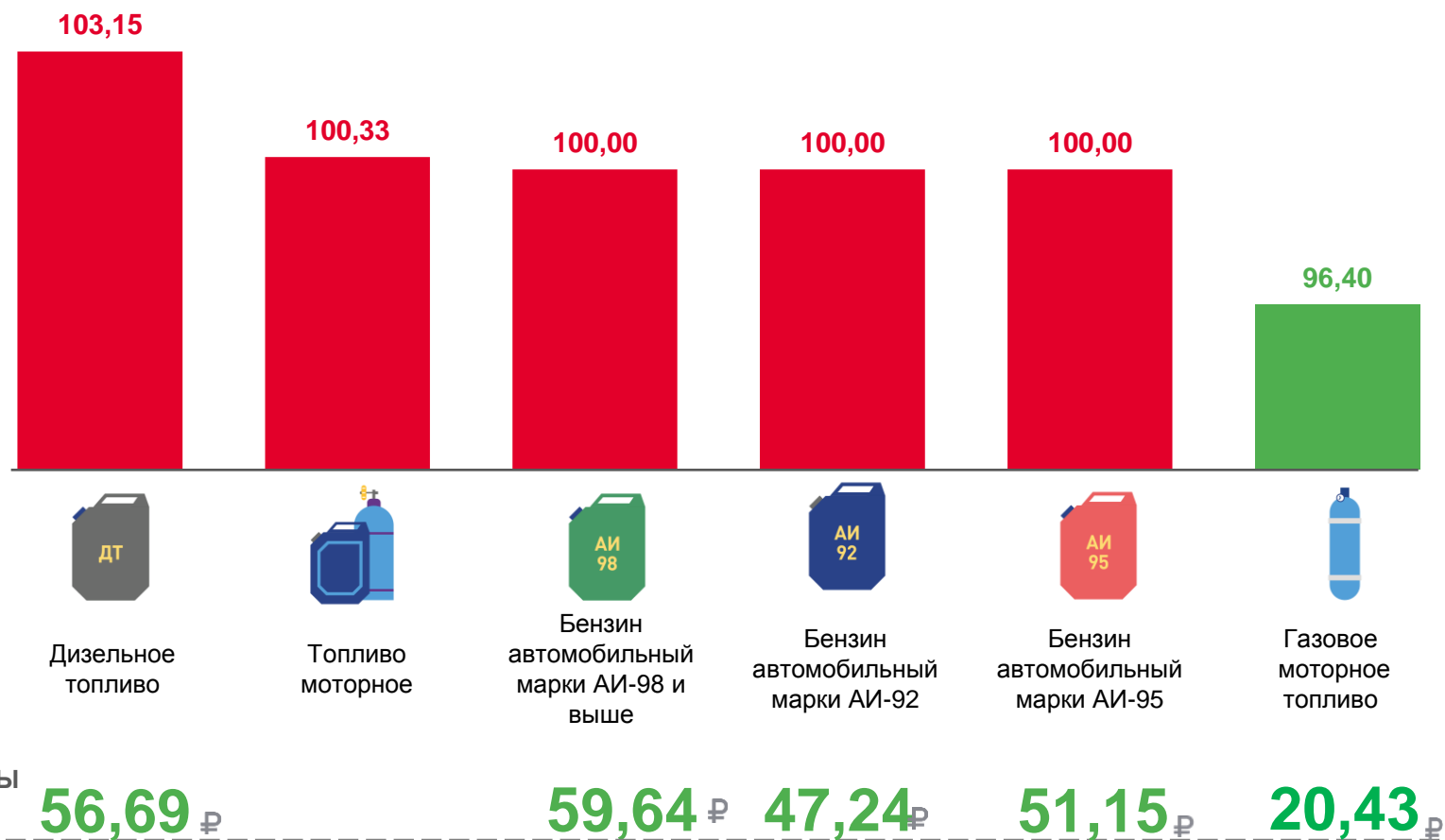
100,00

Бензин автомобильный марки АИ-92



100,00

Бензин автомобильный марки АИ-95



СРЕДНИЕ ЦЕНЫ
НА ТОПЛИВО
МОТОРНОЕ

56,69 ₹

59,64 ₹

47,24 ₹

51,15 ₹

20,43 ₹





ИНДЕКСЫ ЦЕН И ТАРИФОВ НА УСЛУГИ

ДЕКАБРЬ 2022 г. В % К НОЯБРЮ 2022 г.



Услуги

103,25



Услуги пассажирского транспорта

104,97



Медицинские услуги

100,12



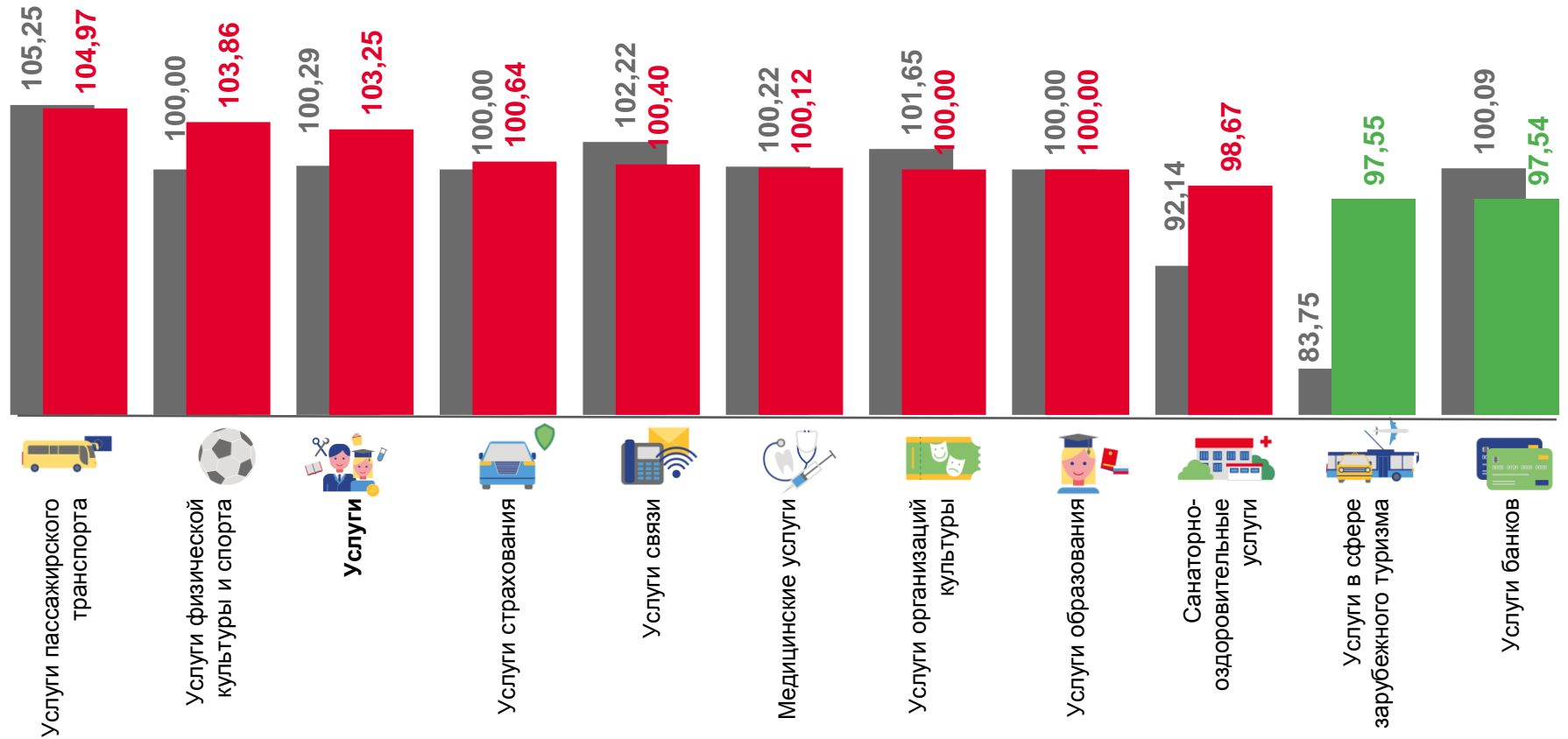
Зарубежного туризма

97,55



Услуги банков

97,54



■ декабрь 2021 г. к октябрю 2021 г.

■ декабрь 2022 г. к октябрю 2022 г.

■ декабрь 2022 г. к ноябрю 2022 г.





ИНДЕКСЫ ЦЕН И ТАРИФОВ НА УСЛУГИ

ДЕКАБРЬ 2022 г. В % К ДЕКАБРЮ 2021 г.



Услуги

111,60



Зарубежного туризма

218,66



Страхования

136,87



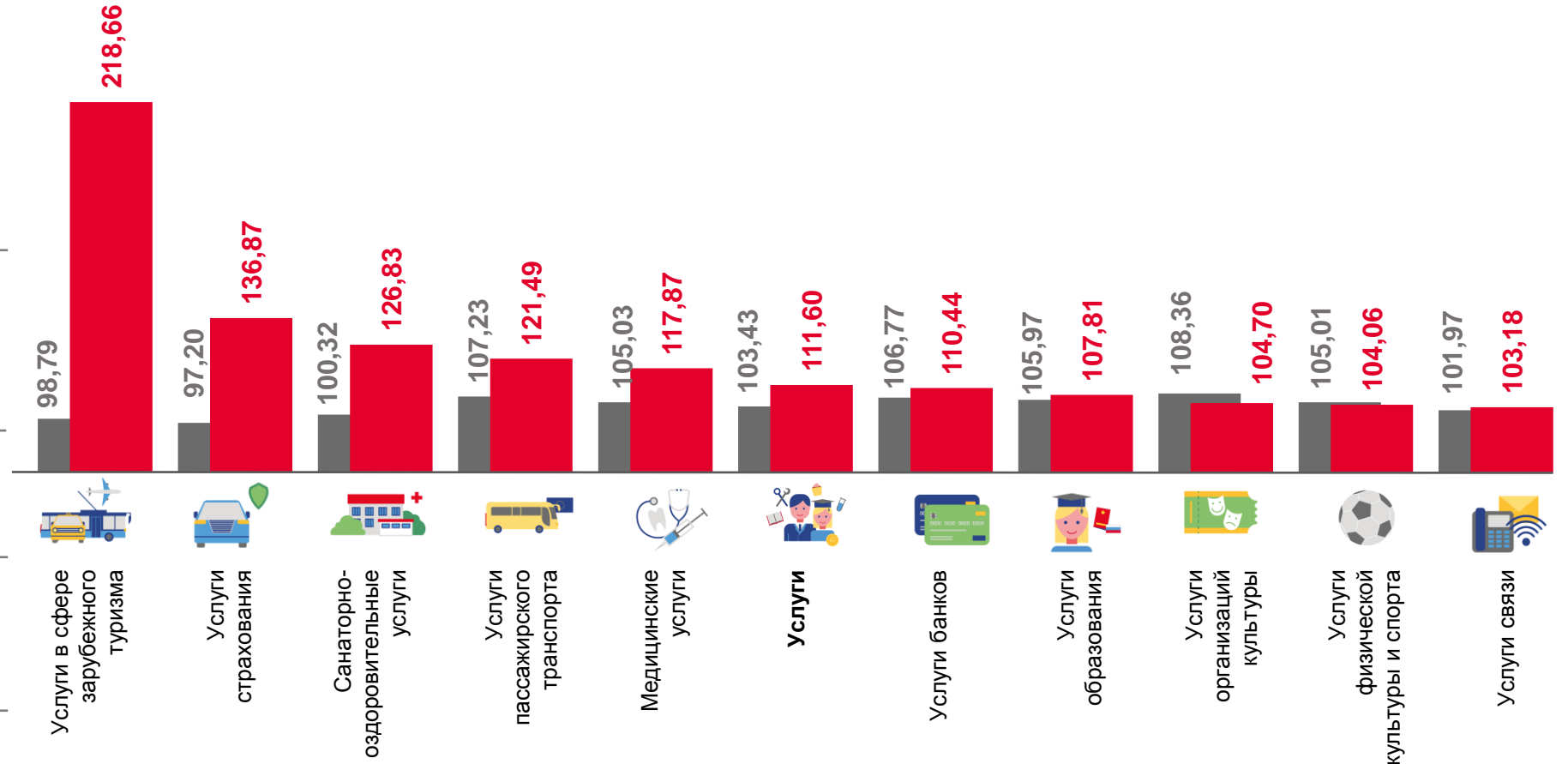
Санаторно-оздоровительные

126,83



Связи

103,18



■ декабрь 2021 г. к декабрю 2020 г.

■ декабрь 2022 г. к декабрю 2021 г.

