



ТЕРРИТОРИАЛЬНЫЙ ОРГАН ФЕДЕРАЛЬНОЙ
СЛУЖБЫ ГОСУДАРСТВЕННОЙ СТАТИСТИКИ
ПО САРАТОВСКОЙ ОБЛАСТИ

Оперативные данные по индексу потребительских цен в Саратовской области



июль 2023 года



ТЕРРИТОРИАЛЬНЫЙ ОРГАН ФЕДЕРАЛЬНОЙ СЛУЖБЫ
ГОСУДАРСТВЕННОЙ СТАТИСТИКИ
ПО САРАТОВСКОЙ ОБЛАСТИ

Оперативные данные по индексу потребительских цен

в Саратовской области
июль 2023 года

01 ИНДЕКСЫ ПОТРЕБИТЕЛЬСКИХ ЦЕН

02 ИНДЕКСЫ ЦЕН НА ОТДЕЛЬНЫЕ ГРУППЫ
И ВИДЫ ПРОДОВОЛЬСТВЕННЫХ ТОВАРОВ

03 ИНДЕКСЫ ЦЕН НА ОТДЕЛЬНЫЕ ГРУППЫ
НЕПРОДОВОЛЬСТВЕННЫХ ТОВАРОВ

04 ИНДЕКСЫ ЦЕН ТАРИФОВ НА УСЛУГИ





ИНДЕКСЫ ПОТРЕБИТЕЛЬСКИХ ЦЕН

ИЮЛЬ 2023 ГОДА В % К ИЮНЮ 2023 ГОДА



ИПЦ

100,41



Продовольственные товары

100,61



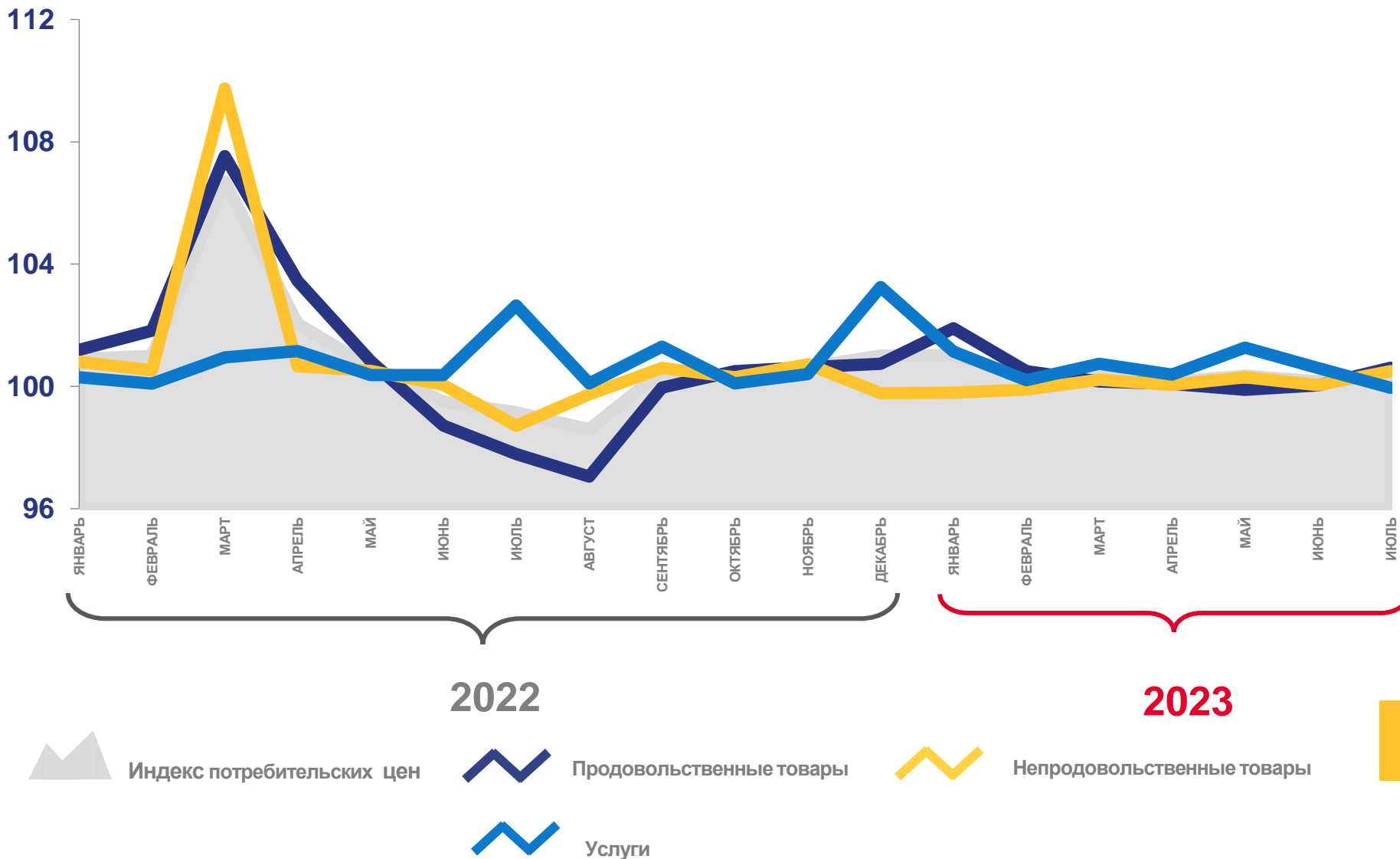
Непродовольственные товары

100,50



Услуги

99,95





ИНДЕКСЫ ПОТРЕБИТЕЛЬСКИХ ЦЕН

ИЮЛЬ 2023 ГОДА В % К ДЕКАБРЮ 2022 ГОДА



102,70

ИПЦ



103,23

Продовольственные товары



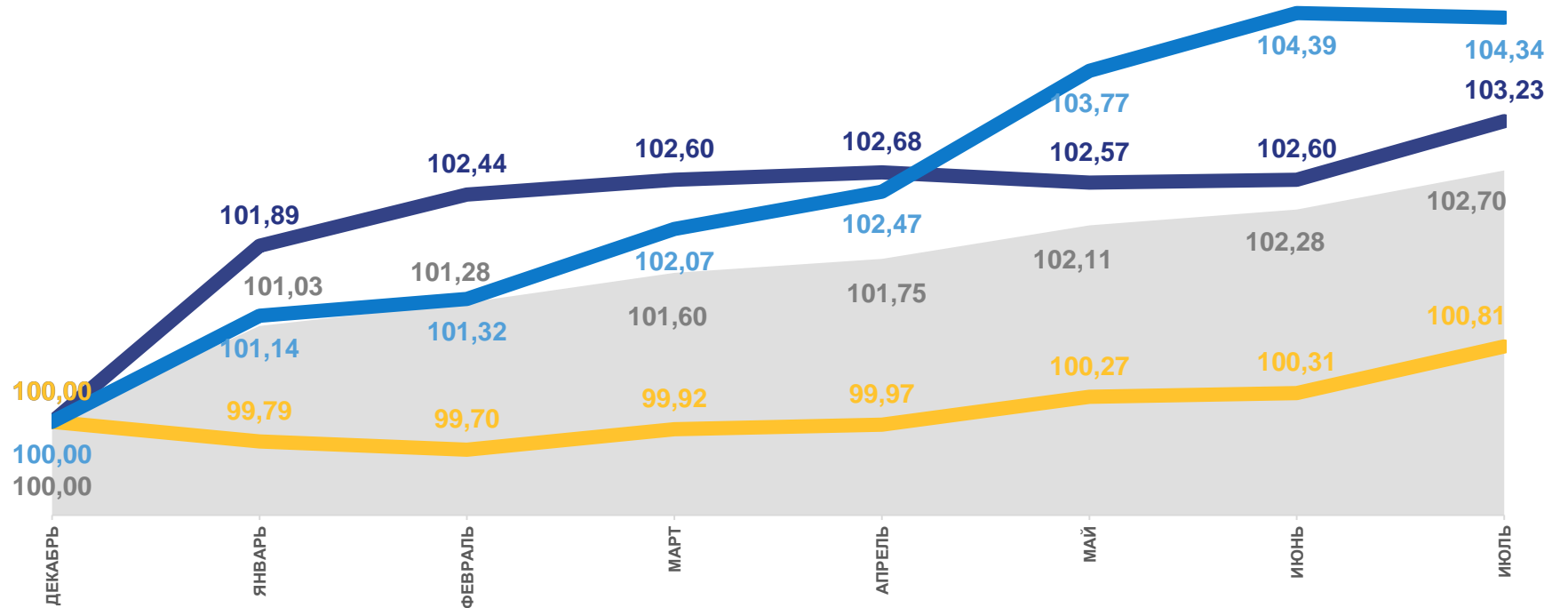
100,81

Непродовольственные товары



104,34

Услуги



2022

2023



Индекс потребительских цен



Продовольственные товары



Услуги



Непродовольственные товары



ИНДЕКСЫ ПОТРЕБИТЕЛЬСКИХ ЦЕН В РЕГИОНАХ ПФО

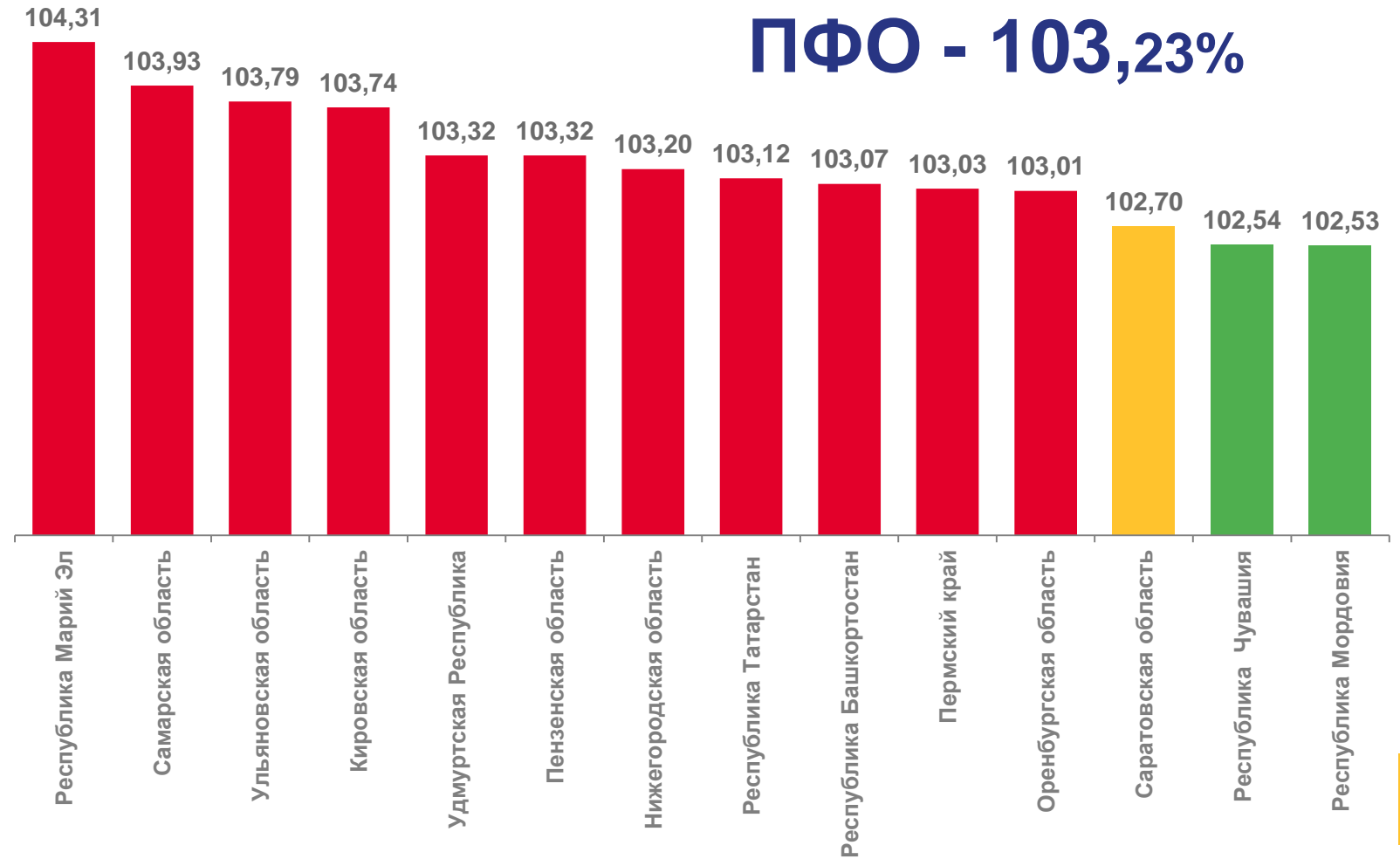
ИЮЛЬ 2023 ГОДА В % К ДЕКАБРЮ 2022 ГОДА

2

субъекта ПФО - значение ИПЦ
меньше, чем по Саратовской области

11

субъектов ПФО- значение ИПЦ
больше, чем по Саратовской области





ИНДЕКСЫ ЦЕН НА ОСНОВНЫЕ ГРУППЫ ТОВАРОВ ПО ПФО

ИЮЛЬ 2023 ГОДА В % К ДЕКАБРЮ 2022 ГОДА



ПФО – 103,03%

Продовольственные товары



ПФО – 102,16%

Непродовольственные товары



ПФО – 105,07%

Услуги





ИНДЕКСЫ ЦЕН НА ОТДЕЛЬНЫЕ ГРУППЫ И ВИДЫ ПРОДОВОЛЬСТВЕННЫХ ТОВАРОВ

ИЮЛЬ 2023 ГОДА В % К ИЮНЮ 2023 ГОДА

100,61

Продовольственные товары

106,16

Сахар песок

101,85

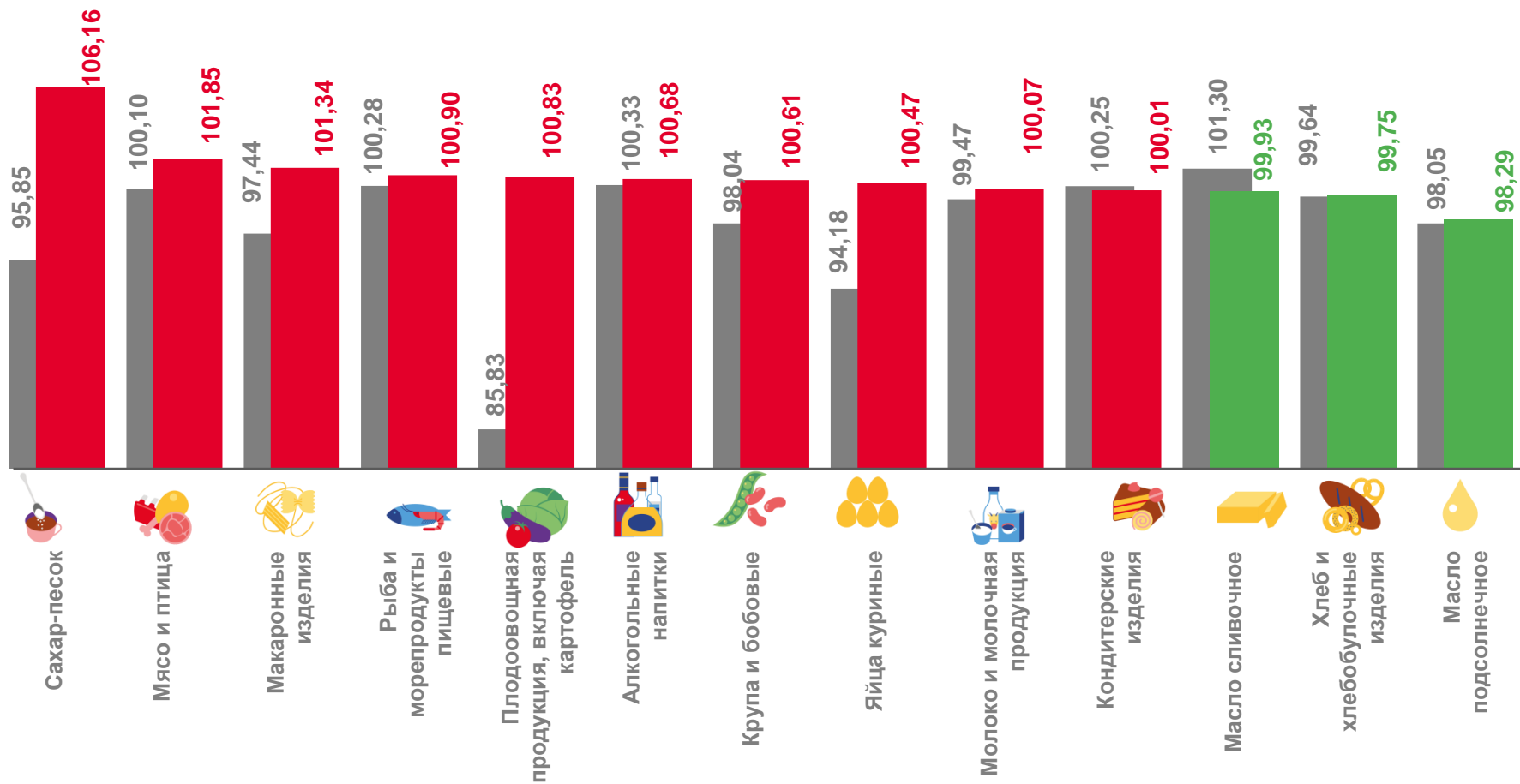
Мясо и птица

99,75

Хлеб и хлебобулочные изделия

99,93

Масло сливочное



■ Июль 2022 к июню 2022

■ Июль 2023 к июню 2023





ИНДЕКСЫ ЦЕН НА ПЛОДОВООЩНУЮ ПРОДУКЦИЮ

ИЮЛЬ 2023 ГОДА В % К ИЮНЮ 2023 ГОДА



100,83

Фрутоовощная продукция,
включая картофель



126,13

Апельсины



111,37

Картофель



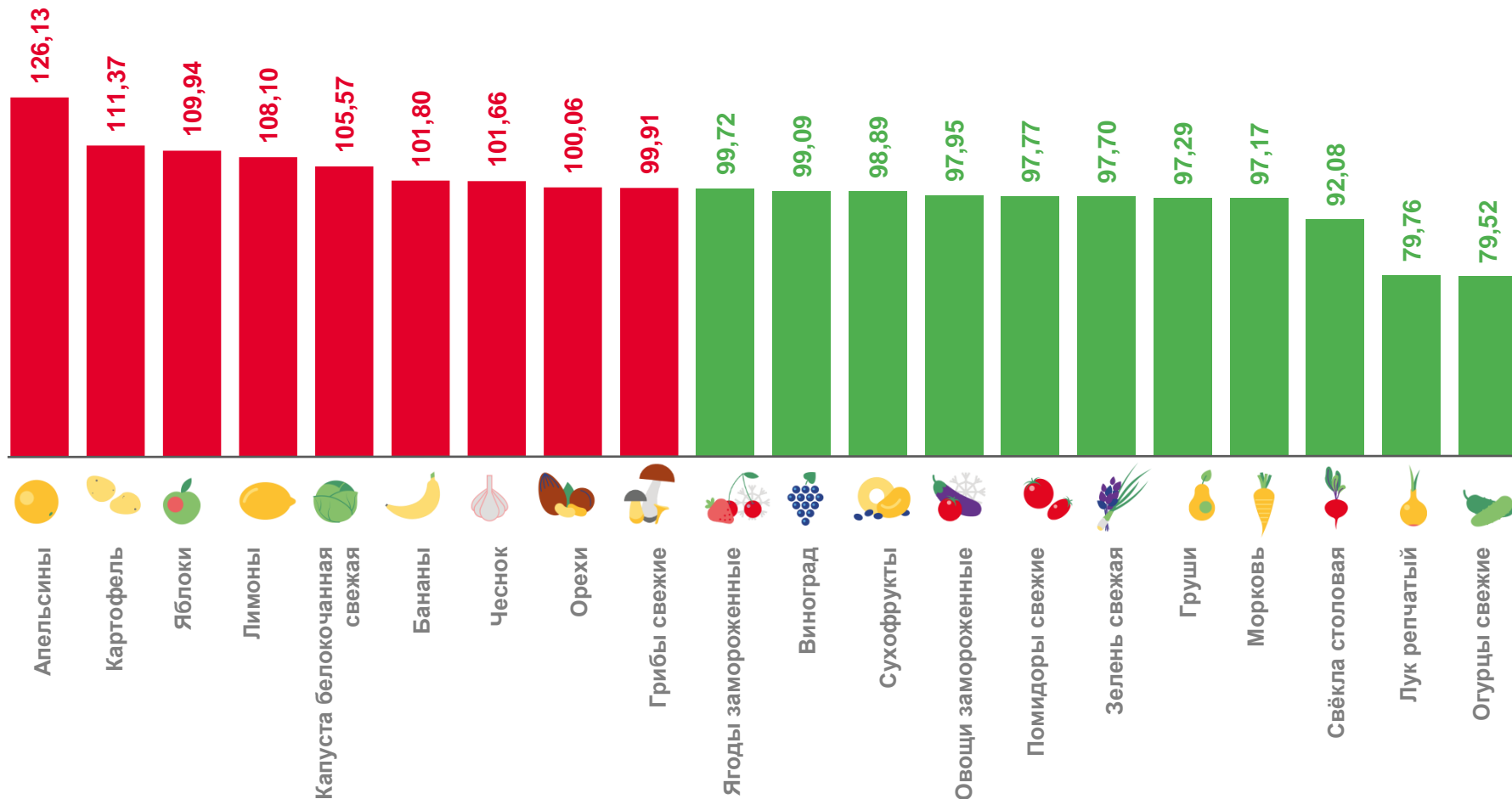
79,76

Лук репчатый



79,52

Огурцы свежие





ИНДЕКСЫ ЦЕН НА ОТДЕЛЬНЫЕ ГРУППЫ И ВИДЫ ПРОДОВОЛЬСТВЕННЫХ ТОВАРОВ

ИЮЛЬ 2023 ГОДА В % К ДЕКАБРЮ 2022 ГОДА



103,23

Продовольственные товары



Сахар песок

125,08



Флодоовощная продукция, включая картофель

113,81



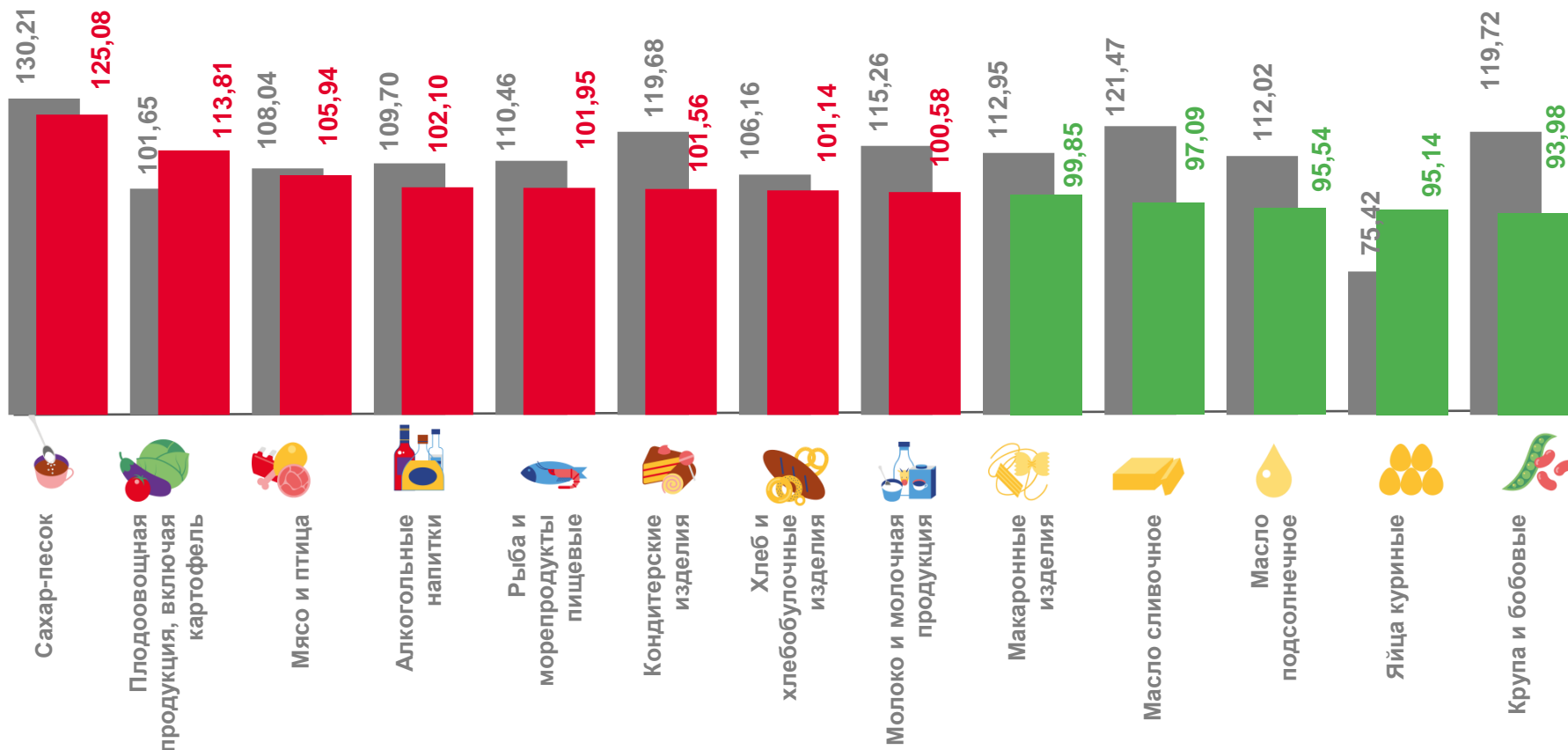
Яйца куриные

95,14



Крупа и бобовые

93,98



■ Июль 2022 к декабрю 2021

■ Июль 2023 к декабрю 2022





ИНДЕКСЫ ЦЕН НА ОТДЕЛЬНЫЕ ГРУППЫ НЕПРОДОВОЛЬСТВЕННЫХ ТОВАРОВ

ИЮЛЬ 2023 ГОДА В % К ИЮНЮ 2023 ГОДА



100,50

Непродовольственные товары



102,31

Топливо моторное



102,17

Строительные материалы



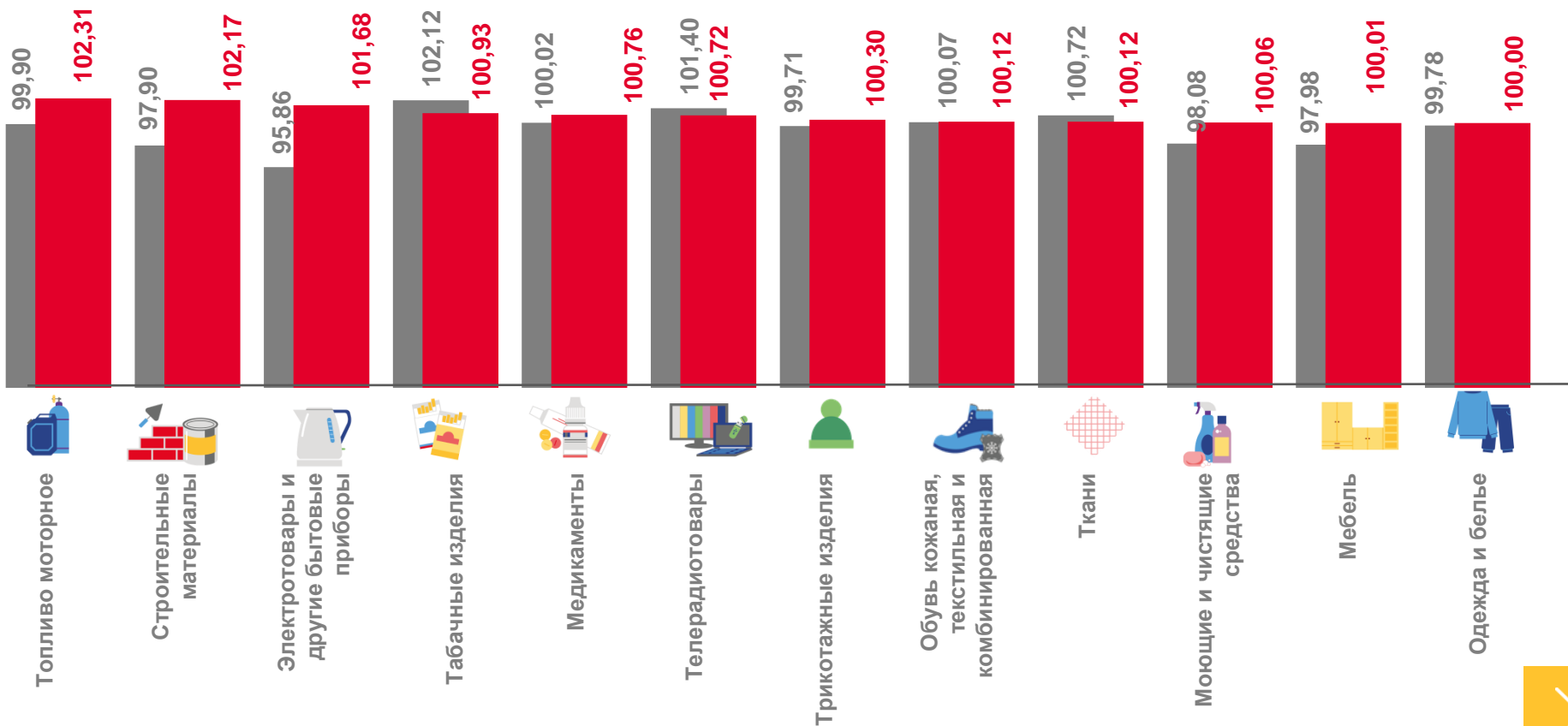
100,01

Мебель



100,01

Одежда и белье



■ Июль 2022 к июню 2022

■ Июль 2023 г. к июню 2023





ИНДЕКСЫ ЦЕН НА ОТДЕЛЬНЫЕ ГРУППЫ НЕПРОДОВОЛЬСТВЕННЫХ ТОВАРОВ

ИЮЛЬ 2023 ГОДА В % К ДЕКАБРЮ 2022 ГОДА



100,81

Непродовольственные товары



Топливо моторное

104,46



Табачные изделия

103,00



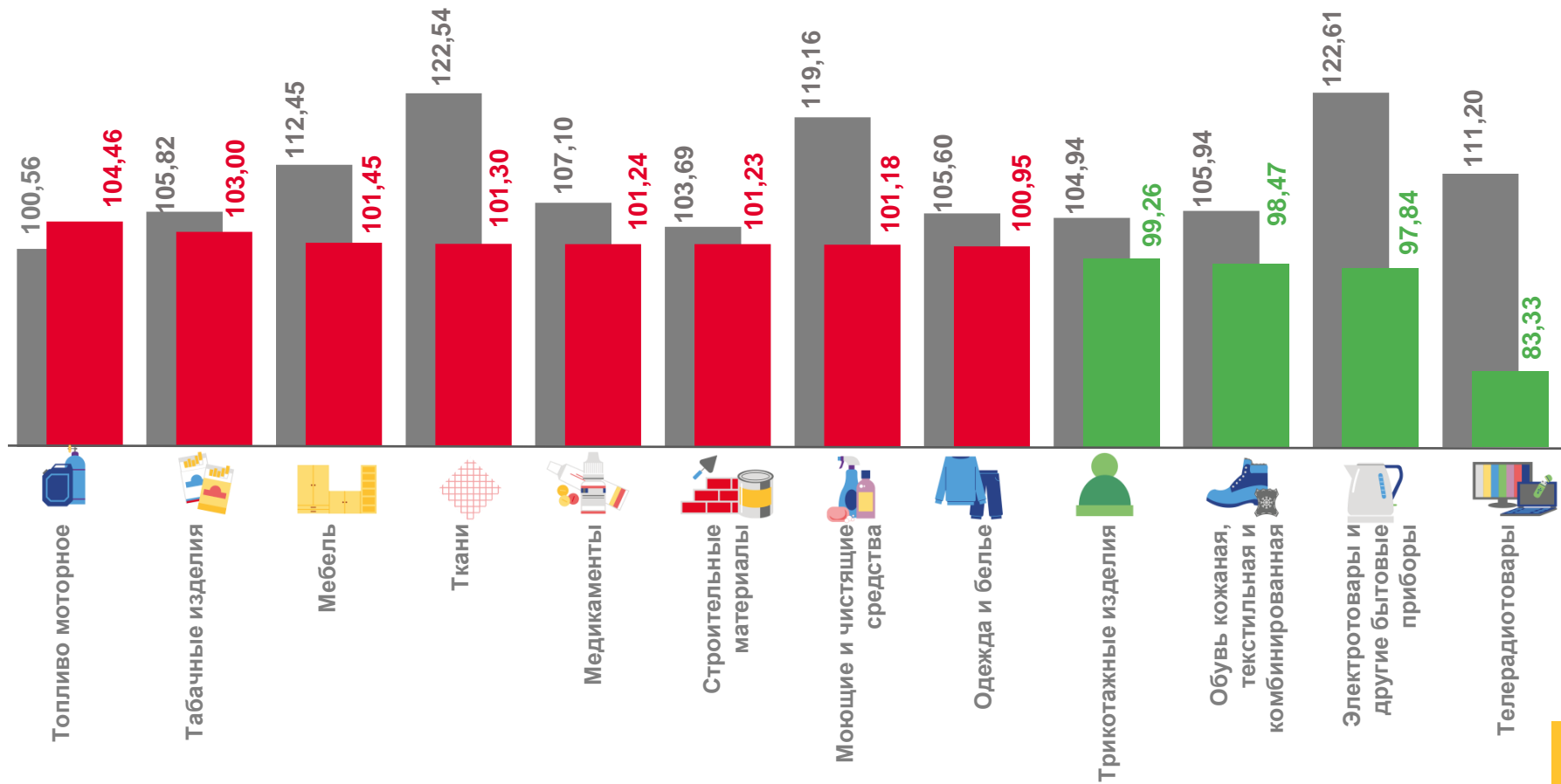
Электротовары и другие бытовые приборы

97,84



Телерадиотовары

83,33





ИНДЕКСЫ ЦЕН НА ТОПЛИВО МОТОРНОЕ

ИЮЛЬ 2023 ГОДА В % К ИЮНЮ 2023 ГОДА



102,31

Топливо моторное



102,61

Бензин автомобильный марки АИ-92



102,48

Бензин автомобильный марки АИ-95



100,97

Бензин автомобильный марки АИ-98 и выше



100,58

Дизельное топливо



101,46

Газовое моторное топливо



СРЕДНИЕ ЦЕНЫ
НА ТОПЛИВО
МОТОРНОЕ

49,43 ₺

53,59 ₺

63,04 ₺

57,29 ₺


25,18 ₺





ИНДЕКСЫ ЦЕН И ТАРИФОВ НА УСЛУГИ

ИЮЛЬ 2023 ГОДА В % К ИЮНЮ 2023 ГОДА



Услуги

99,95



Услуги пассажирского транспорта

102,74



Услуги в сфере
зарубежного туризма

102,63



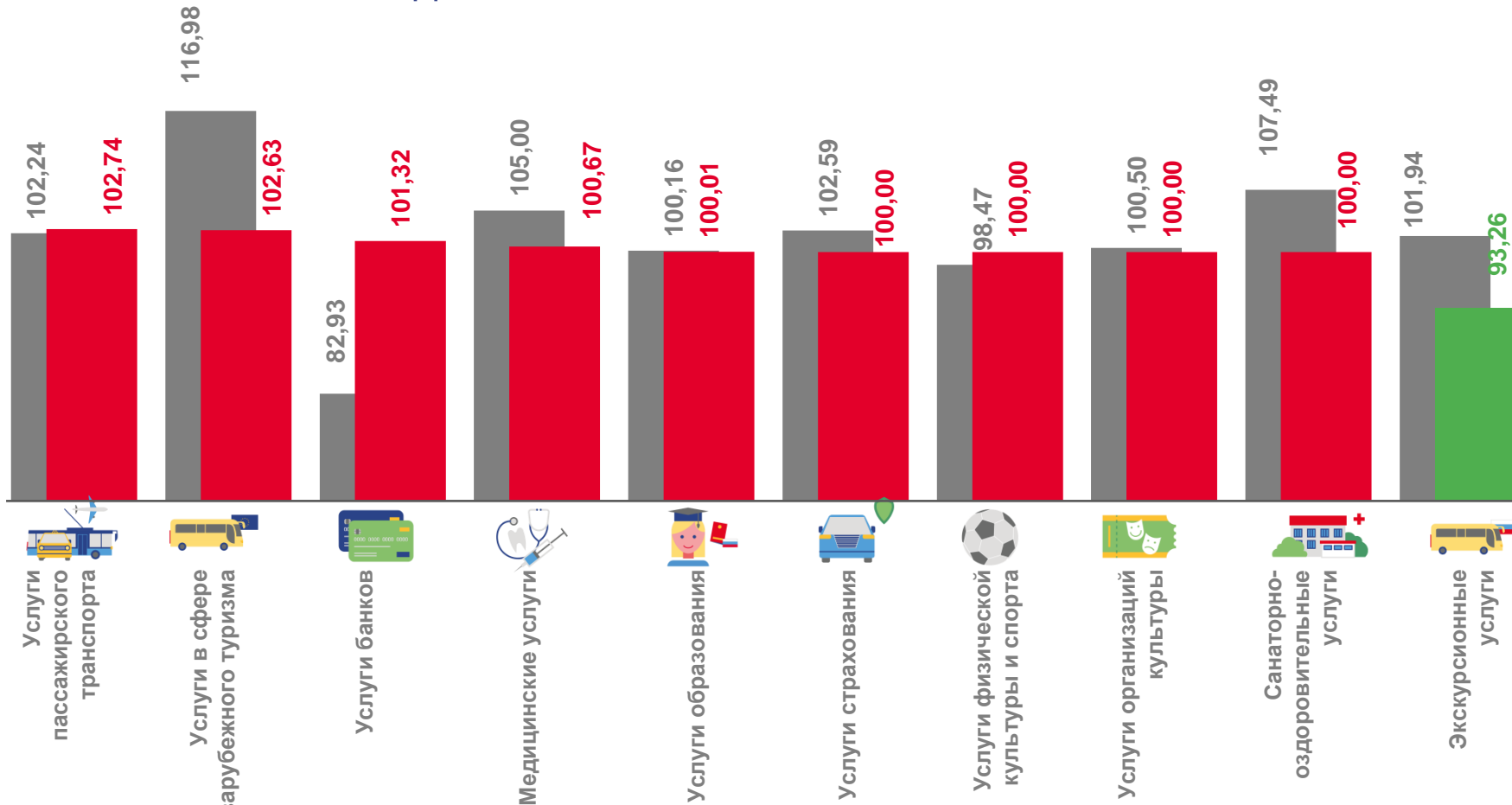
Санитарно-оздоровительные услуги

100,00



Экскурсионные услуги

93,26



■ Июль 2022 к июню 2022

■ Июль 2023 к июню 2023





ИНДЕКСЫ ЦЕН И ТАРИФОВ НА УСЛУГИ

ИЮЛЬ 2023 ГОДА В % К ДЕКАБРЮ 2022



Услуги

104,34



Услуги зарубежного туризма

213,47



Санитарно-оздоровительные услуги

109,91



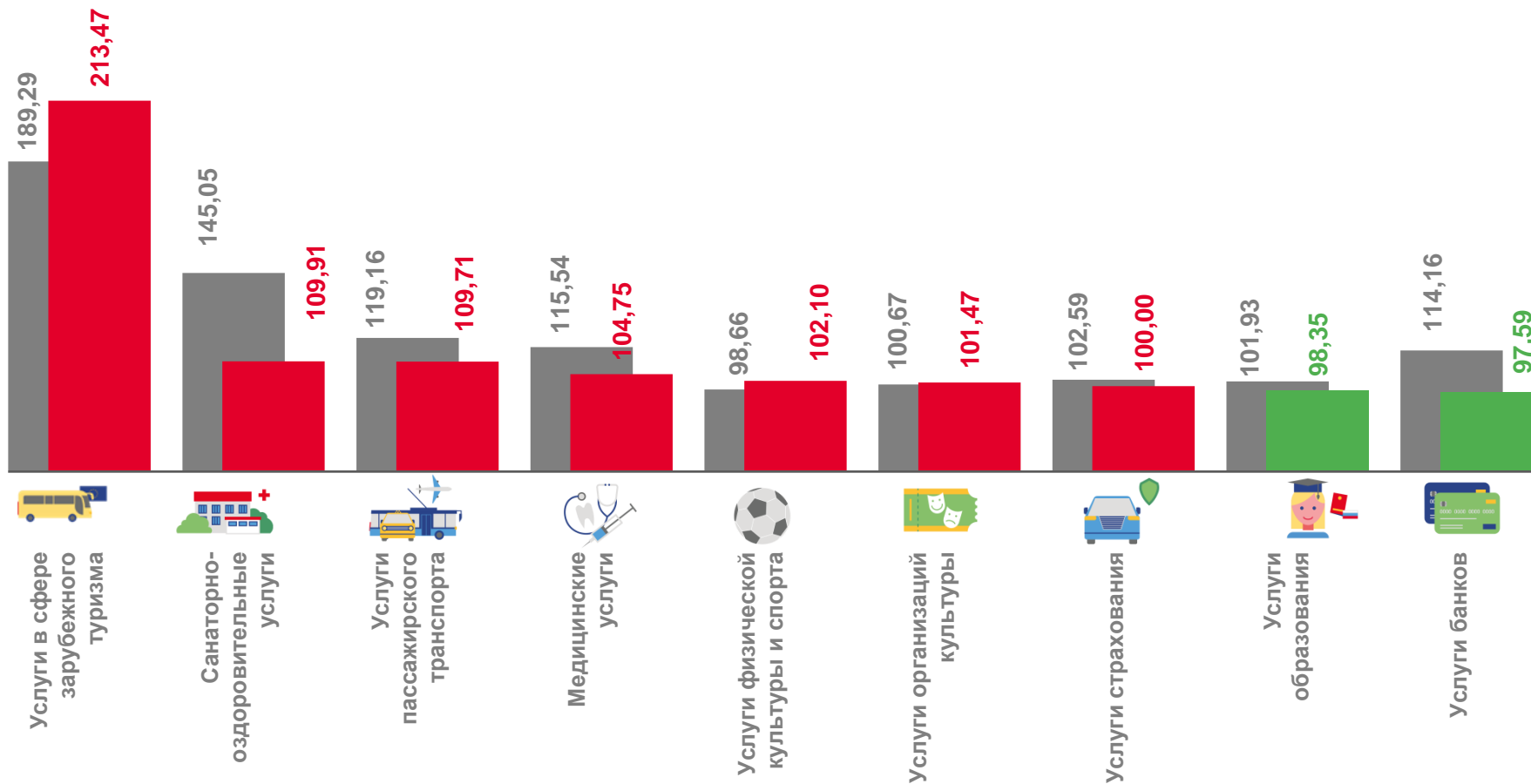
Услуги образования

98,35



Услуги банков

97,59



■ Июль 2022 к декабрю 2021

■ Июль 2023 к декабрю 2022

