



ТЕРРИТОРИАЛЬНЫЙ ОРГАН ФЕДЕРАЛЬНОЙ  
СЛУЖБЫ ГОСУДАРСТВЕННОЙ СТАТИСТИКИ  
ПО САРАТОВСКОЙ ОБЛАСТИ

# Оперативные данные по индексу потребительских цен в Саратовской области



июнь 2023 года



ТЕРРИТОРИАЛЬНЫЙ ОРГАН ФЕДЕРАЛЬНОЙ СЛУЖБЫ  
ГОСУДАРСТВЕННОЙ СТАТИСТИКИ  
ПО САРАТОВСКОЙ ОБЛАСТИ

# Оперативные данные по индексу потребительских цен

в Саратовской области

июнь 2023 года

- 01 ИНДЕКСЫ ПОТРЕБИТЕЛЬСКИХ ЦЕН
- 02 ИНДЕКСЫ ЦЕН НА ОТДЕЛЬНЫЕ ГРУППЫ  
И ВИДЫ ПРОДОВОЛЬСТВЕННЫХ ТОВАРОВ
- 03 ИНДЕКСЫ ЦЕН НА ОТДЕЛЬНЫЕ ГРУППЫ  
НЕПРОДОВОЛЬСТВЕННЫХ ТОВАРОВ
- 04 ИНДЕКСЫ ЦЕН ТАРИФОВ НА УСЛУГИ





# ИНДЕКСЫ ПОТРЕБИТЕЛЬСКИХ ЦЕН

ИЮНЬ 2023 ГОДА В % К МАЮ 2023 ГОДА



**100,17**

ИПЦ



**100,03**

Продовольственные товары



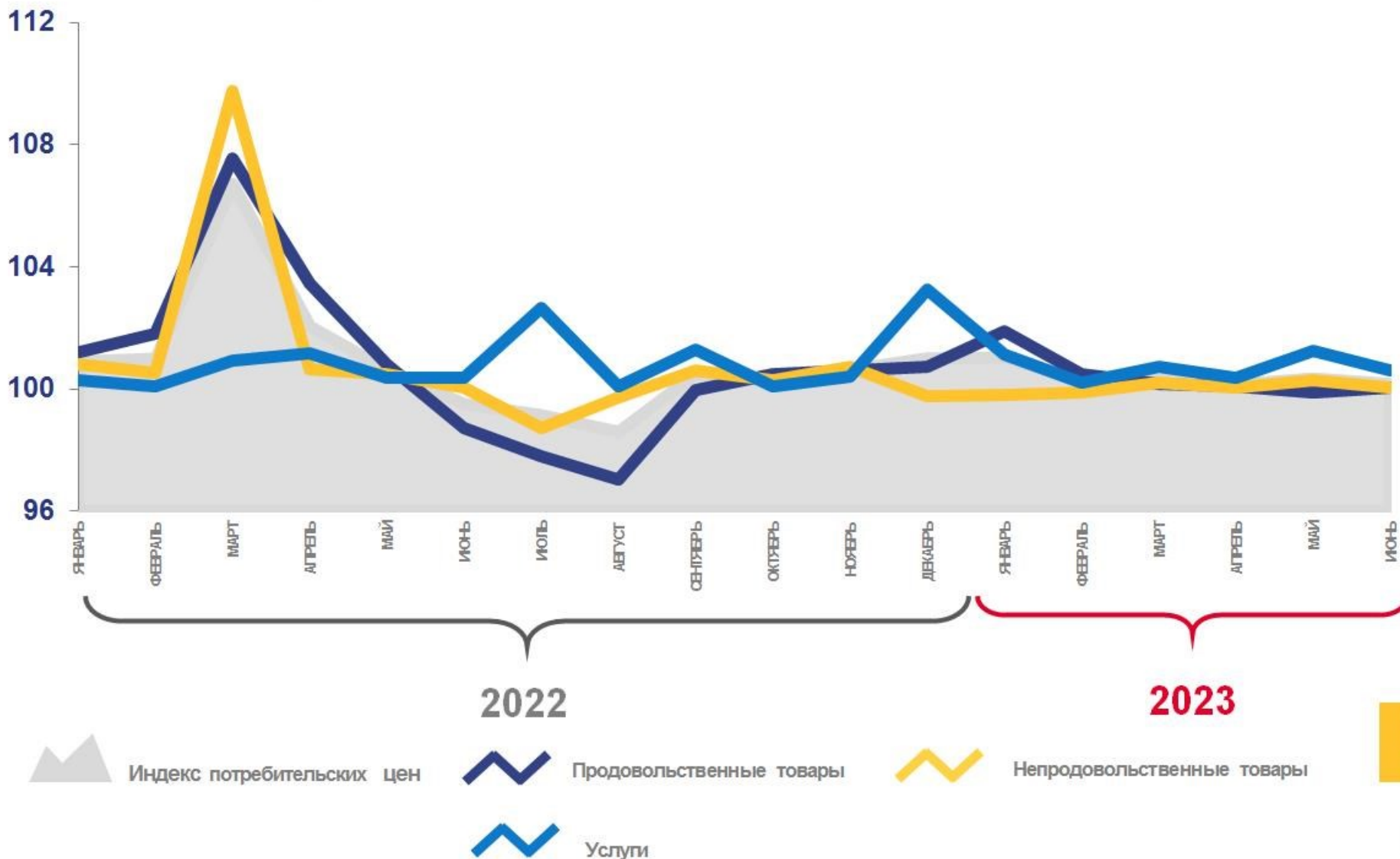
**100,04**

Непродовольственные товары



**100,60**

Услуги





# ИНДЕКСЫ ПОТРЕБИТЕЛЬСКИХ ЦЕН

ИЮНЬ 2023 ГОДА В % К ДЕКАБРЮ 2022 ГОДА



## 102,28

ИПЦ



## 102,60

Продовольственные товары



## 100,31

Непродовольственные товары



## 104,39

Услуги



2022

2023



Индекс потребительских цен



Продовольственные товары



Услуги



Непродовольственные товары



# ИНДЕКСЫ ПОТРЕБИТЕЛЬСКИХ ЦЕН В РЕГИОНАХ ПФО

ИЮНЬ 2023 ГОДА В % К ДЕКАБРЮ 2022 ГОДА

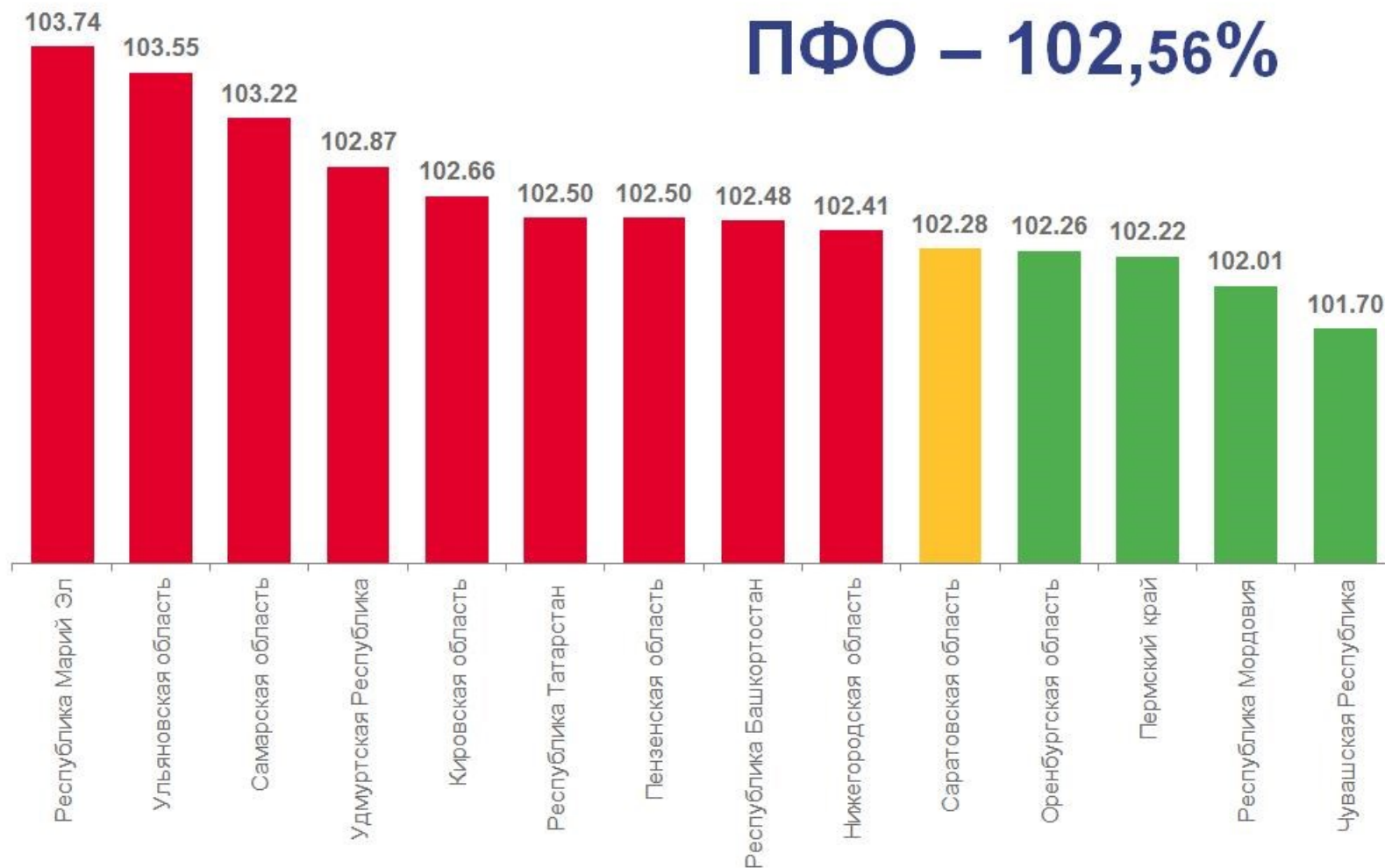
## 4

субъекта ПФО - значение ИПЦ  
меньше, чем по Саратовской области

## 9

субъектов ПФО- значение ИПЦ  
больше, чем по Саратовской области

## ПФО – 102,56%





# ИНДЕКСЫ ЦЕН НА ОСНОВНЫЕ ГРУППЫ ТОВАРОВ ПО ПФО

ИЮНЬ 2023 ГОДА В % К ДЕКАБРЮ 2022 ГОДА



**ПФО – 102,37%**

Продовольственные товары



**ПФО – 102,29%**

Непродовольственные товары



**ПФО – 104,66%**

Услуги





# ИНДЕКСЫ ЦЕН НА ОТДЕЛЬНЫЕ ГРУППЫ И ВИДЫ ПРОДОВОЛЬСТВЕННЫХ ТОВАРОВ

ИЮНЬ 2023 ГОДА В % К МАЮ 2023 ГОДА



100,03

Продовольственные товары



103,43

Сахар песок



102,14

Мясо и птица



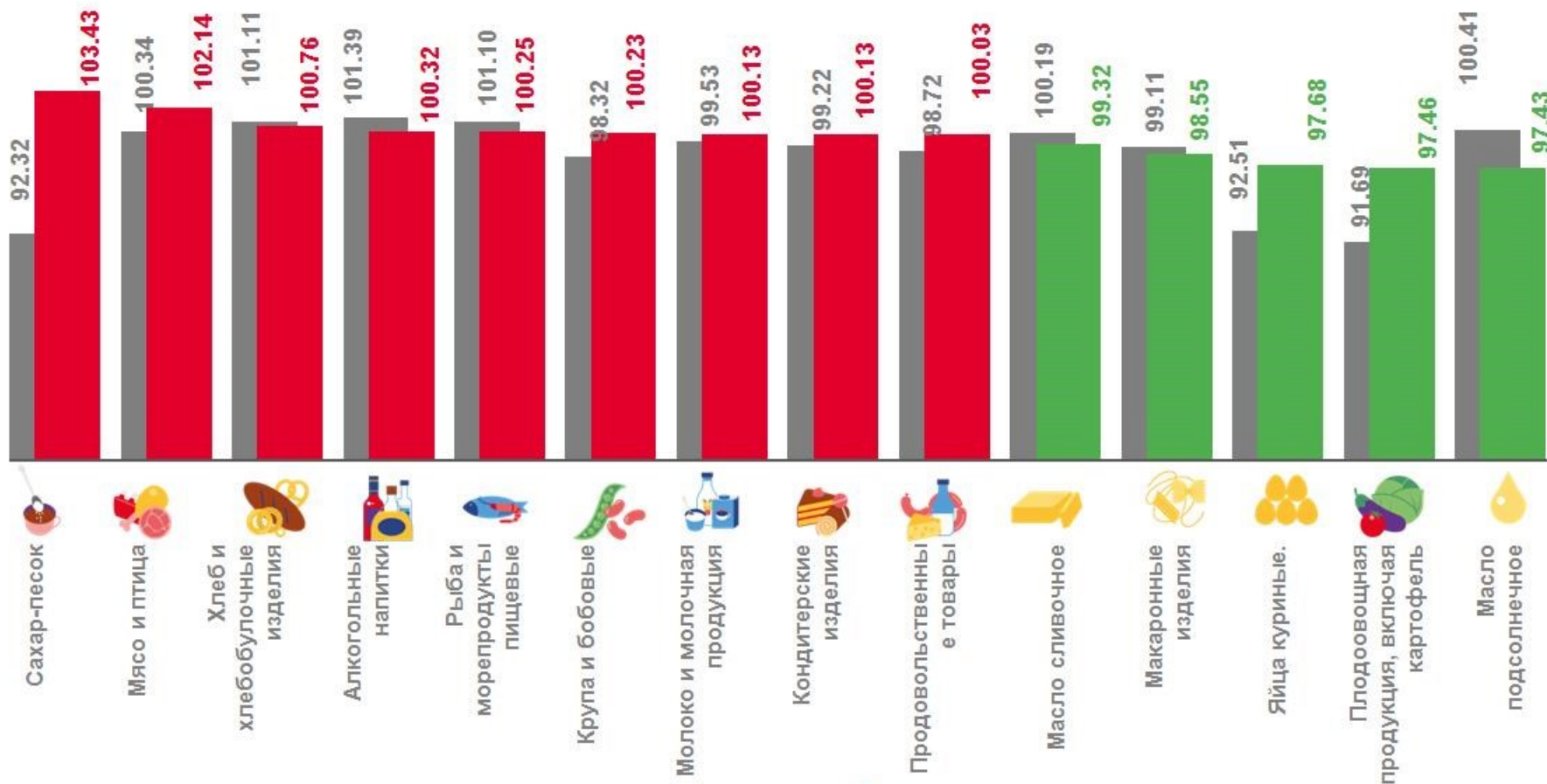
99,32

Масло сливочное



97,46

Фруктовоовощная продукция, включая картофель



■ Июнь 2022 к маю 2022

■ Июнь 2023 к маю 2023





# ИНДЕКСЫ ЦЕН НА ПЛОДОВООЩНУЮ ПРОДУКЦИЮ

ИЮНЬ 2023 ГОДА В % К МАЮ 2023 ГОДА



97,46

Фрудоовощная продукция,  
включая картофель



126,34

Морковь



117,12

Картофель



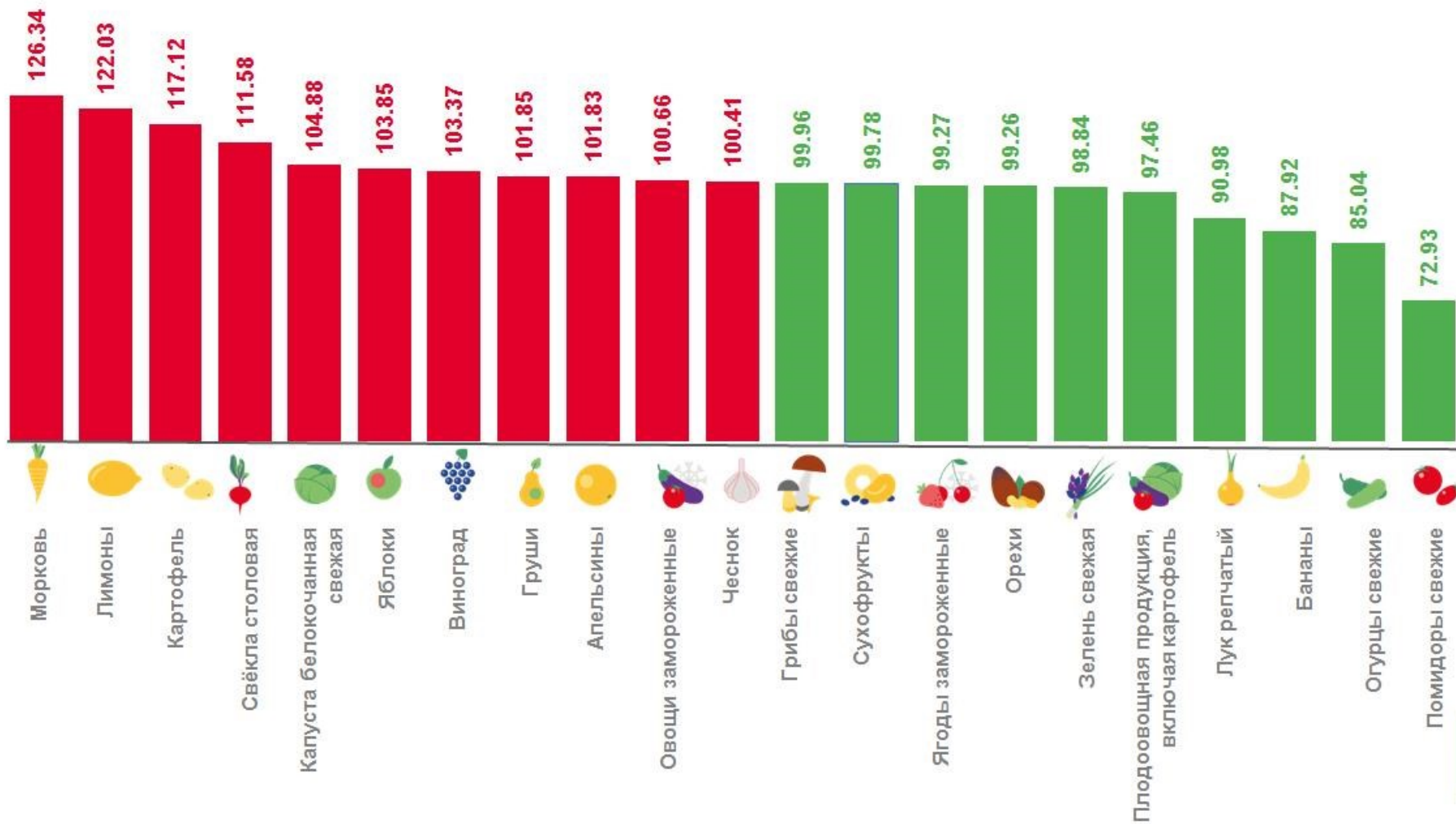
85,04

Огурцы свежие



72,93

Помидоры свежие







# ИНДЕКСЫ ЦЕН НА ОТДЕЛЬНЫЕ ГРУППЫ И ВИДЫ ПРОДОВОЛЬСТВЕННЫХ ТОВАРОВ

ИЮНЬ 2023 ГОДА В % К ДЕКАБРЮ 2022 ГОДА



## 102,57

Продовольственные товары



## 115,81

Сахар песок



## 113,91

Флодоовощная продукция, включая картофель



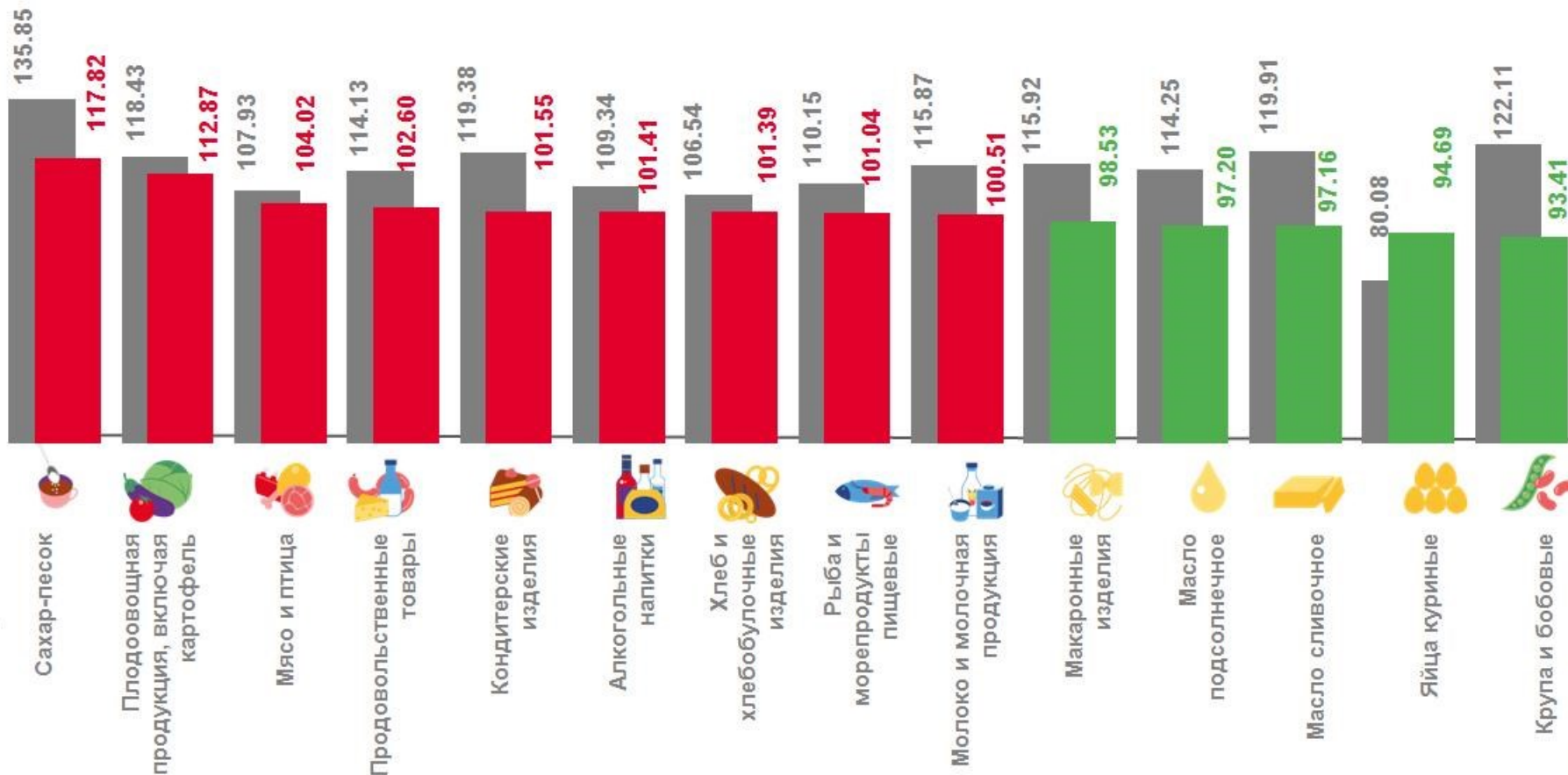
## 96,94

Яйца куриные



## 93,20

Крупа и бобовые



■ Июнь 2022 к декабрю 2021

■ Июнь 2023 к декабрю 2022





# ИНДЕКСЫ ЦЕН НА ОТДЕЛЬНЫЕ ГРУППЫ НЕПРОДОВОЛЬСТВЕННЫХ ТОВАРОВ

ИЮНЬ 2023 ГОДА В % К МАЮ 2023 ГОДА



**100,30**

Непродовольственные товары



**101,71**

Топливо моторное



**100,45**

Табачные изделия



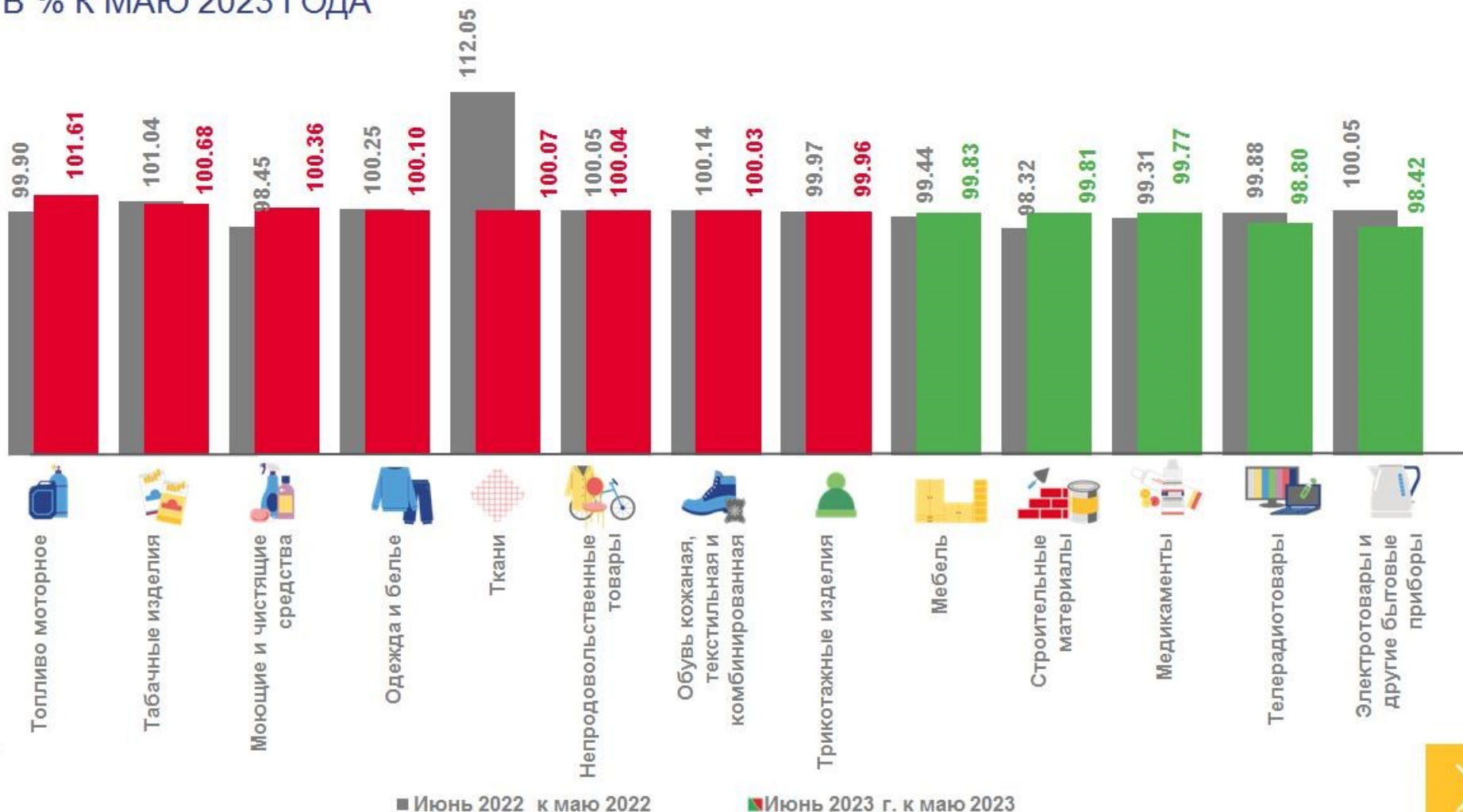
**99,76**

Мебель



**92,82**

Электротовары и другие бытовые приборы



■ Июнь 2022 к маю 2022

■ Июнь 2023 г. к маю 2023





# ИНДЕКСЫ ЦЕН НА ОТДЕЛЬНЫЕ ГРУППЫ НЕПРОДОВОЛЬСТВЕННЫХ ТОВАРОВ

ИЮНЬ 2023 ГОДА В % К ДЕКАБРЮ 2022 ГОДА



## 100,27

Непродовольственные товары



Топливо моторное

## 102,10



Табачные изделия

## 100,76



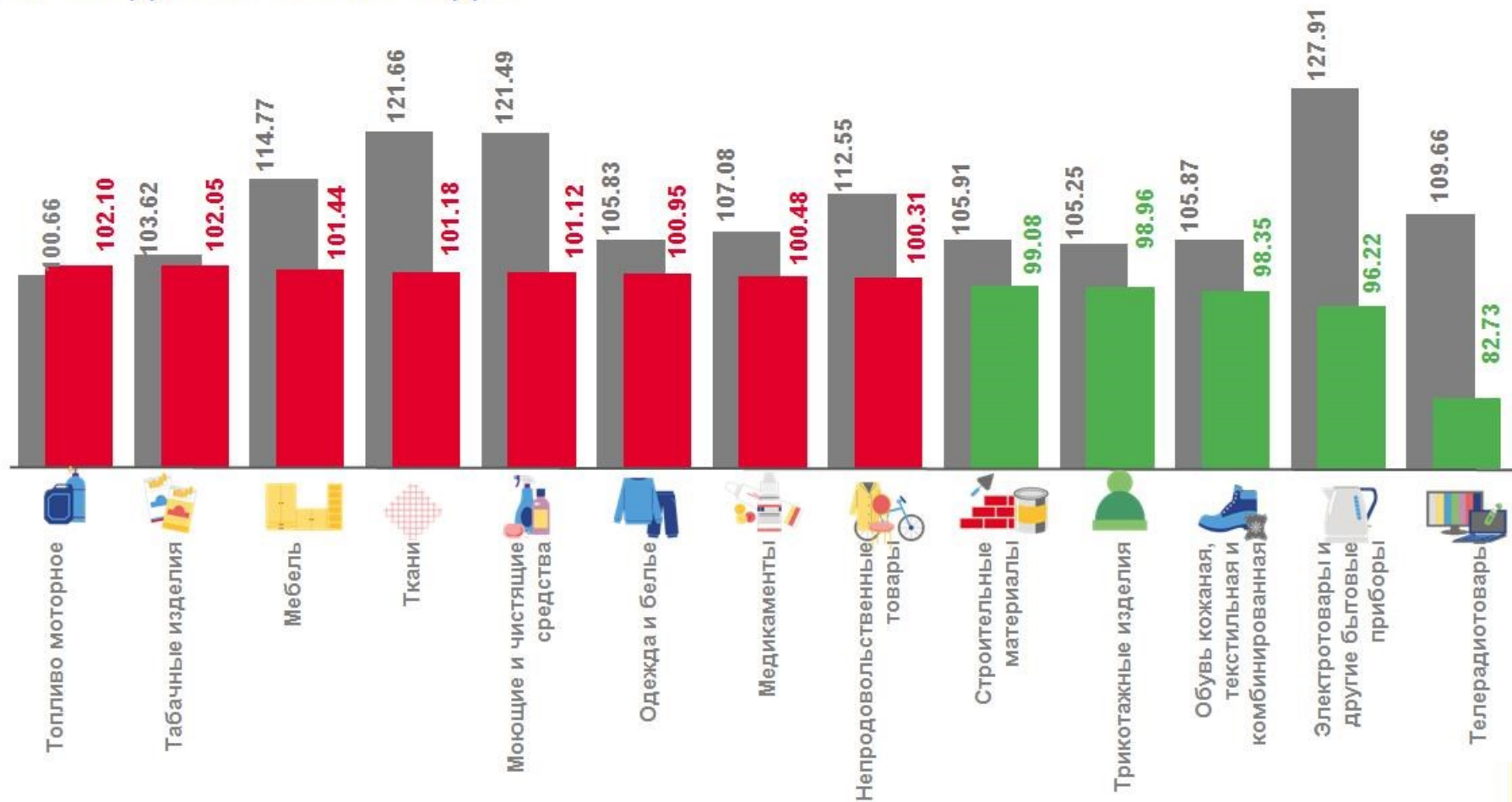
Электротовары и другие бытовые приборы

## 91,10



Телерадиотовары

## 82,73



■ Июнь 2022 к декабрю 2021

■ Июнь 2023 к декабрю 2022.





# ИНДЕКСЫ ЦЕН НА ТОПЛИВО МОТОРНОЕ

ИЮНЬ 2023 ГОДА В % К МАЮ 2023 ГОДА



## 101,61

Топливо моторное



## 101,66

Бензин автомобильный марки АИ-92



## 101,58

Бензин автомобильный марки АИ-95



## 101,44

Бензин автомобильный марки АИ-98 и выше



## 100,52

Дизельное топливо



## 117,39

Газовое моторное топливо



СРЕДНИЕ ЦЕНЫ  
НА ТОПЛИВО  
МОТОРНОЕ

48,17 ₹

52,30 ₹

62,43 ₹

56,96 ₹

24,82 ₹



# ИНДЕКСЫ ЦЕН И ТАРИФОВ НА УСЛУГИ

ИЮНЬ 2023 ГОДА В % К МАЮ 2023 ГОДА



Услуги

100,60



Услуги в сфере  
зарубежного туризма

108,82



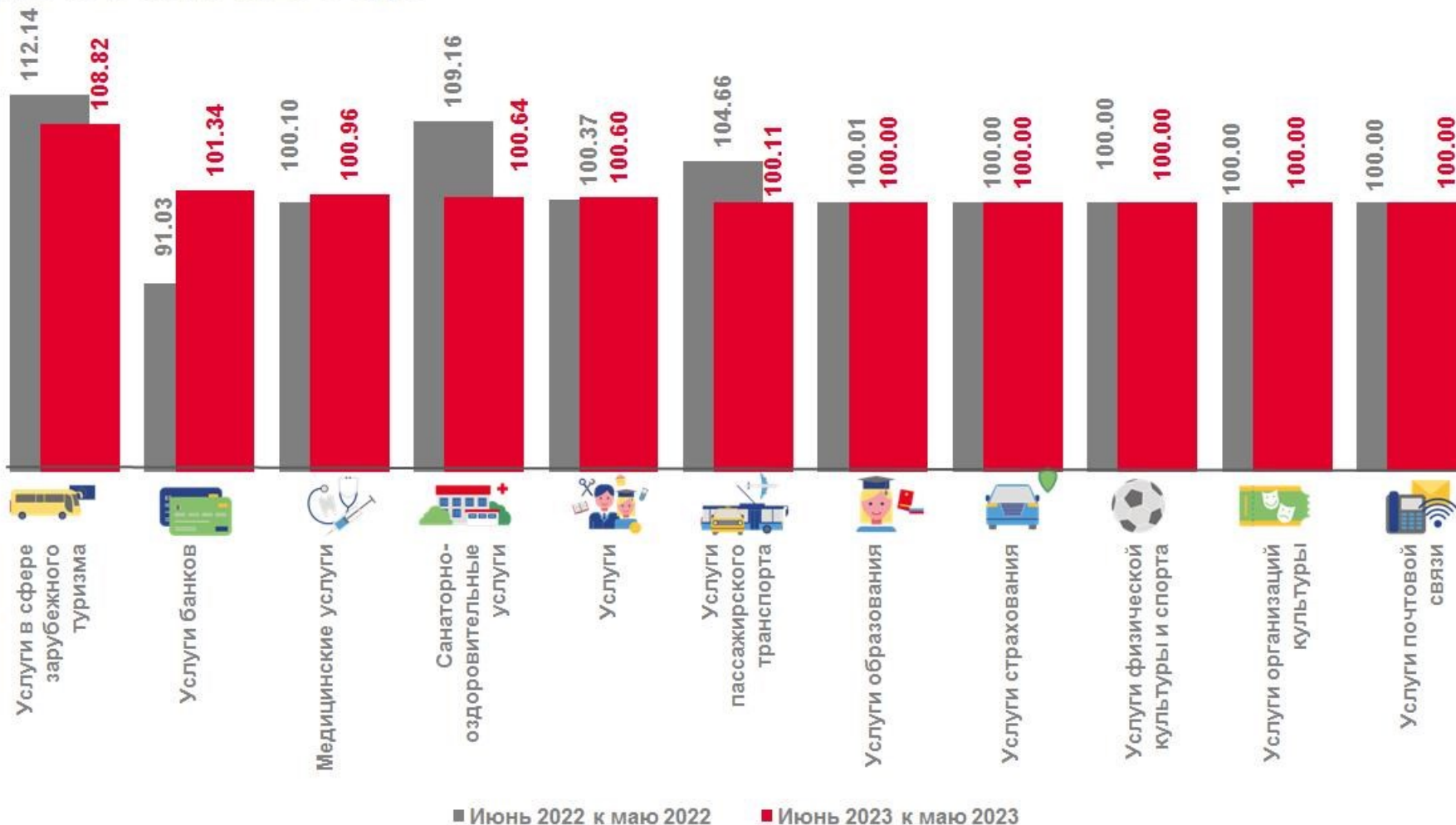
Услуги банков

101,34



Медицинские услуги

100,96



■ Июнь 2022 к маю 2022

■ Июнь 2023 к маю 2023





# ИНДЕКСЫ ЦЕН И ТАРИФОВ НА УСЛУГИ

ИЮНЬ 2023 ГОДА В % К ДЕКАБРЮ 2022



Услуги

104,39



Услуги Зарубежного туризма

208,00



Услуги пассажирского транспорта

106,78



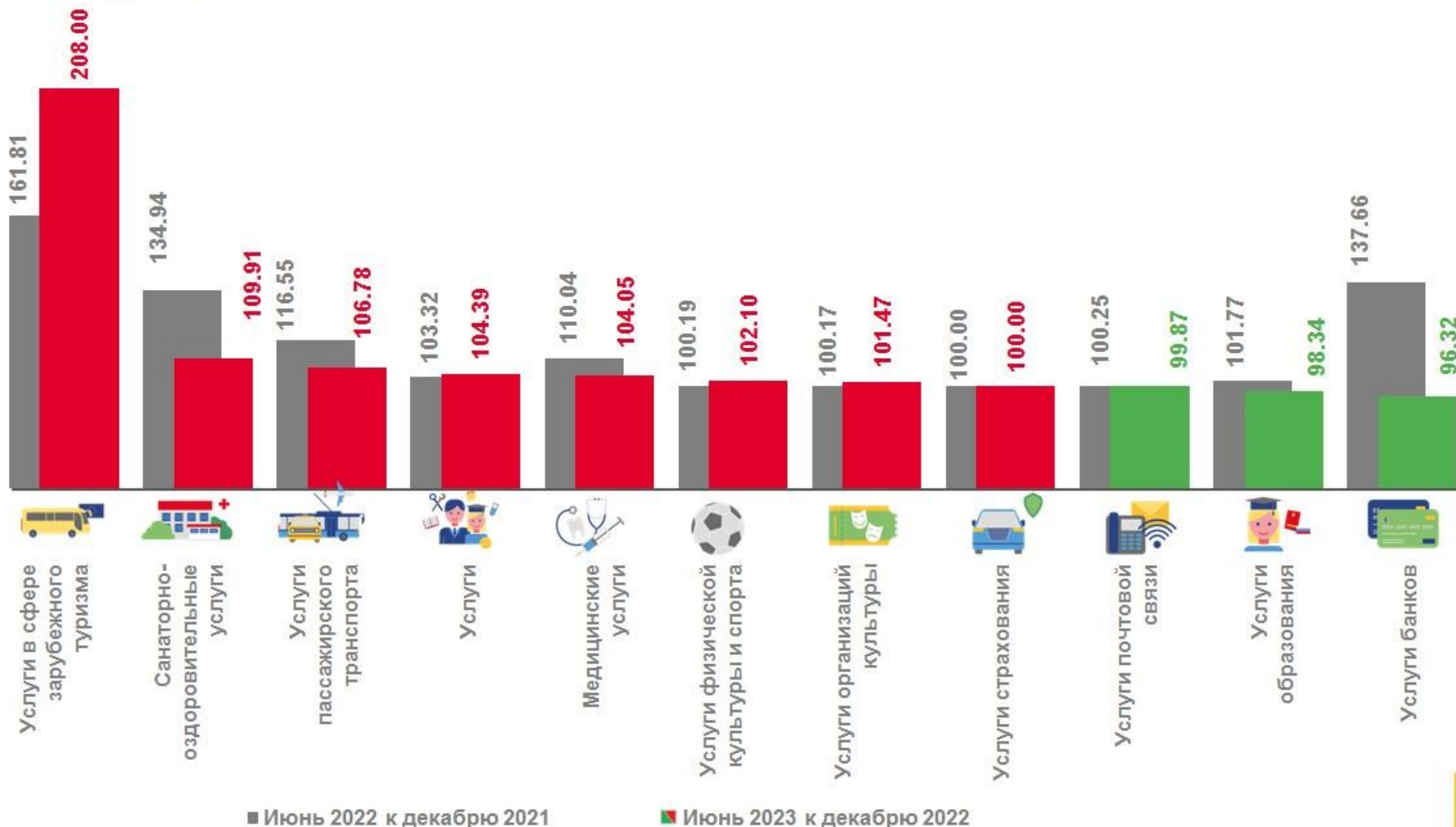
Услуги образования

98,34



Услуги банков

96,32



■ Июнь 2022 к декабрю 2021

■ Июнь 2023 к декабрю 2022

