



ТЕРРИТОРИАЛЬНЫЙ ОРГАН ФЕДЕРАЛЬНОЙ
СЛУЖБЫ ГОСУДАРСТВЕННОЙ СТАТИСТИКИ
ПО САРАТОВСКОЙ ОБЛАСТИ

Оперативные данные по индексу потребительских цен в Саратовской области



Май 2023 года



ТЕРРИТОРИАЛЬНЫЙ ОРГАН ФЕДЕРАЛЬНОЙ СЛУЖБЫ
ГОСУДАРСТВЕННОЙ СТАТИСТИКИ
ПО САРАТОВСКОЙ ОБЛАСТИ

Оперативные данные по ИПЦ в Саратовской области

Май 2023 года

- 01 Индексы потребительских цен
- 02 Индексы цен на отдельные группы и виды продовольственных товаров
- 03 Индексы цен на отдельные группы непродовольственных товаров
- 04 Индексы цен тарифов на услуги



ИНДЕКСЫ ПОТРЕБИТЕЛЬСКИХ ЦЕН ПО САРАТОВСКОЙ ОБЛАСТИ

МАЙ 2023 г. в % к АПРЕЛЮ 2023 г.



ИПЦ

100,35



Продовольственные товары

99,89



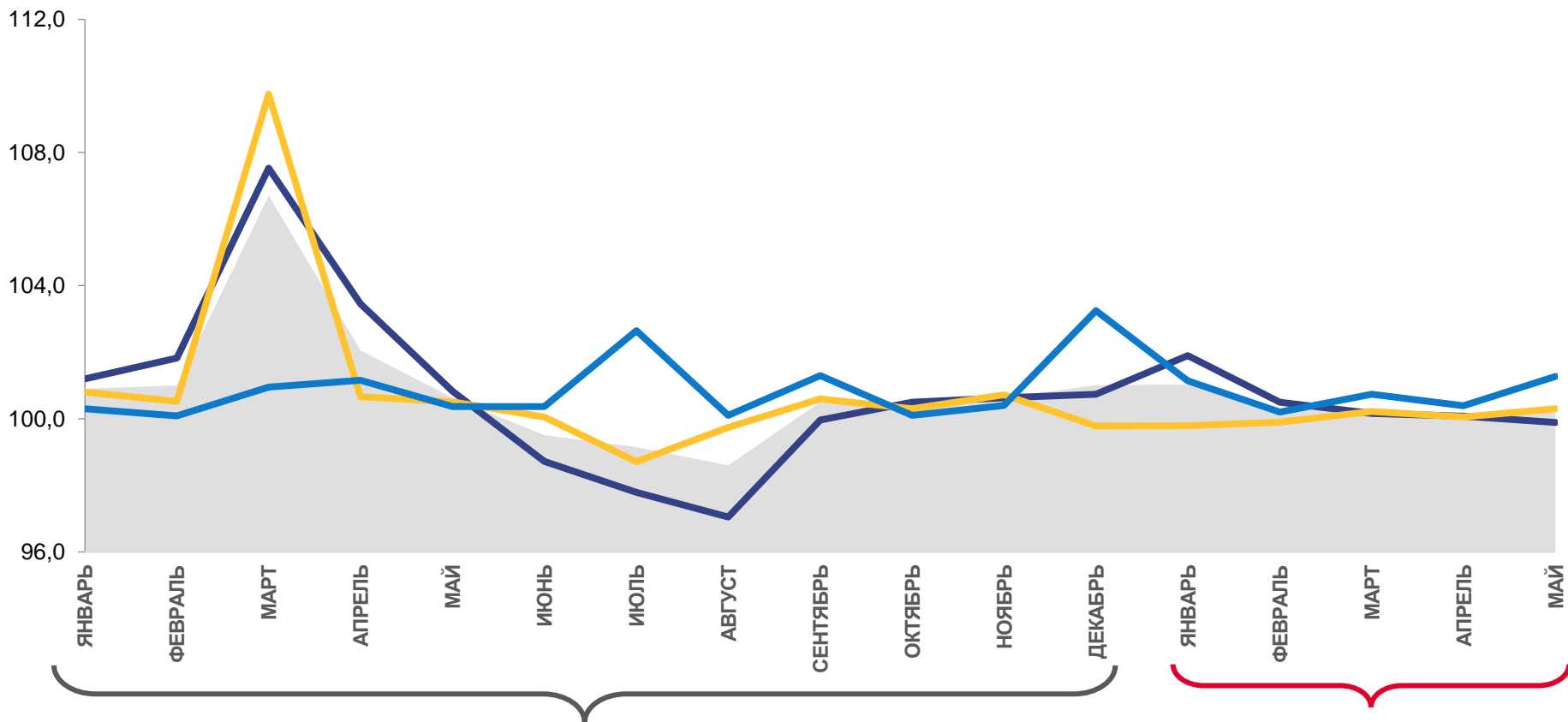
Непродовольственные товары

100,30



Услуги

101,27



Индекс потребительских цен



Продовольственные товары



Непродовольственные товары



Услуги



ИНДЕКСЫ ПОТРЕБИТЕЛЬСКИХ ЦЕН ПО САРАТОВСКОЙ ОБЛАСТИ

МАЙ 2023 г. в % к ДЕКАБРЮ 2022 ГОДА



ИПЦ

102,11



Продовольственные товары

102,57



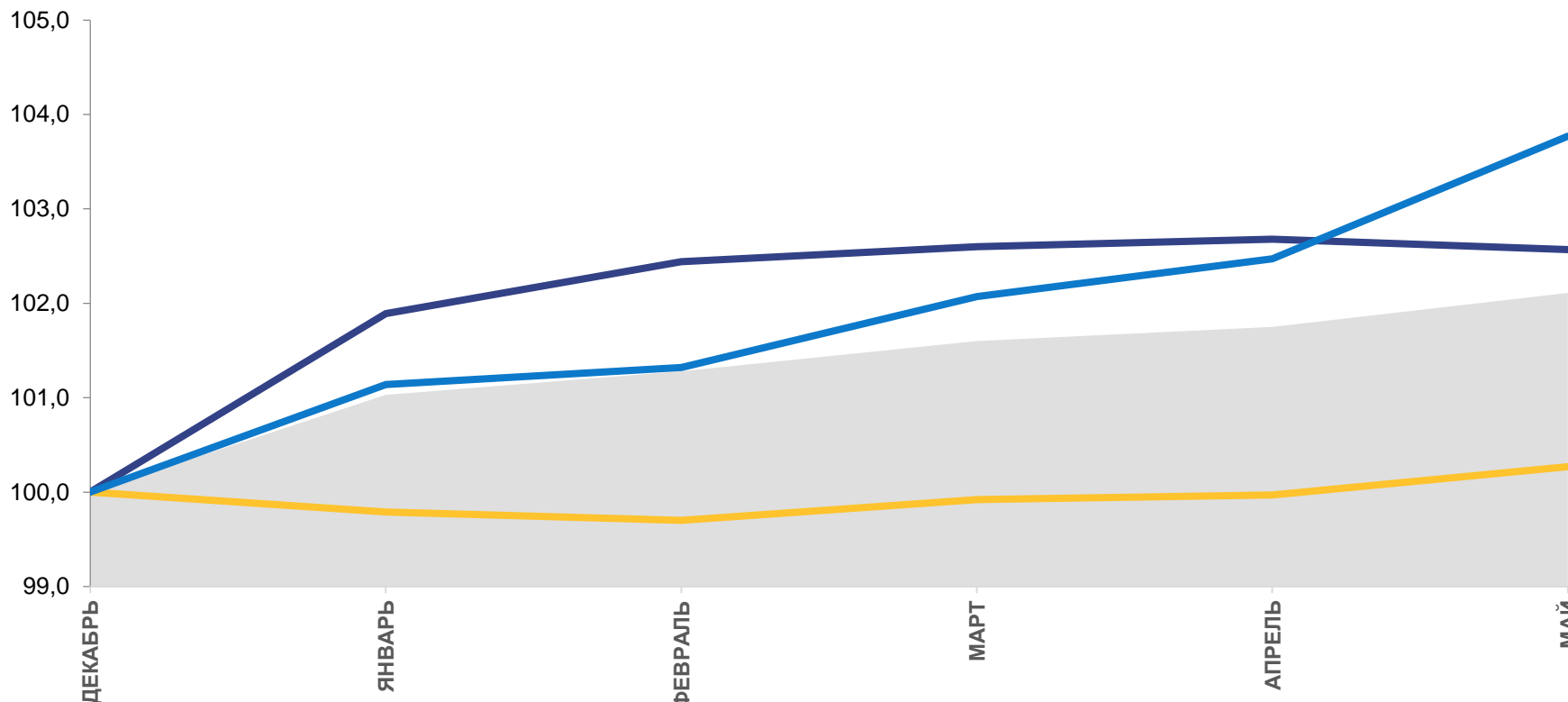
Непродовольственные товары

100,27



Услуги

103,77



2022

2023



Индекс потребительских цен



Продовольственные товары



Непродовольственные товары



Услуги





ИНДЕКСЫ ПОТРЕБИТЕЛЬСКИХ ЦЕН В РЕГИОНАХ ПФО

МАЙ 2023 г. в % к ДЕКАБРЮ 2022 г.



5 субъектов ПФО - значение ИПЦ **меньше**, чем по Саратовской области

8 субъектов ПФО- значение ИПЦ **больше**, чем по Саратовской области





ИНДЕКСЫ ЦЕН НА ОСНОВНЫЕ ГРУППЫ ТОВАРОВ ПО ПФО

МАЙ 2023 г. в % к ДЕКАБРЮ 2022 г.



ИНДЕКСЫ ЦЕН НА ПРОДОВОЛЬСТВЕННЫЕ ТОВАРЫ



ИНДЕКСЫ ЦЕН НА НЕПРОДОВОЛЬСТВЕННЫЕ ТОВАРЫ



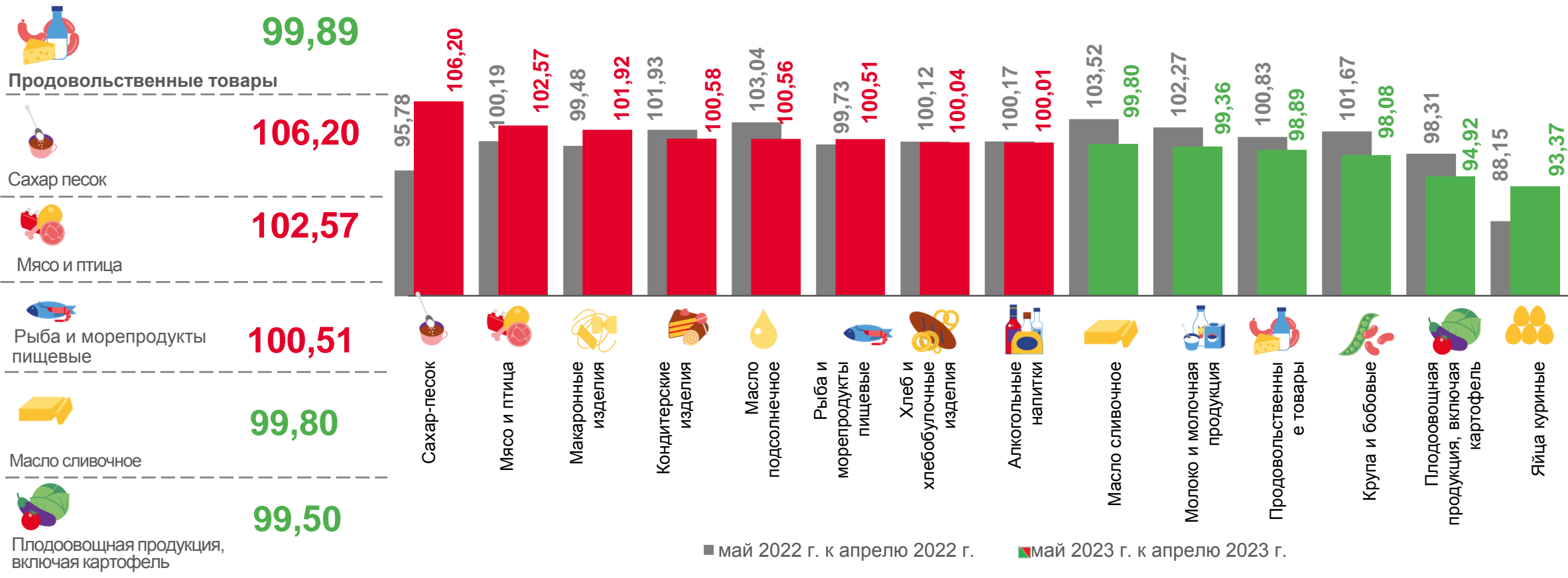
ИНДЕКСЫ ЦЕН НА УСЛУГИ





ИНДЕКСЫ ЦЕН НА ОТДЕЛЬНЫЕ ГРУППЫ И ВИДЫ ПРОДОВОЛЬСТВЕННЫХ ТОВАРОВ

МАЙ 2023 г. в % к АПРЕЛЮ 2023 г.





ИНДЕКСЫ ЦЕН НА ПЛОДОВООВОЩНУЮ ПРОДУКЦИЮ

МАЙ 2023 г. В % К АПРЕЛЮ 2023 г.



Фруовощная продукция,
включая картофель

94,92



Капуста белоочанная свежая

198,83



Морковь

128,69



Лук репчатый

120,54



Картофель

99,34



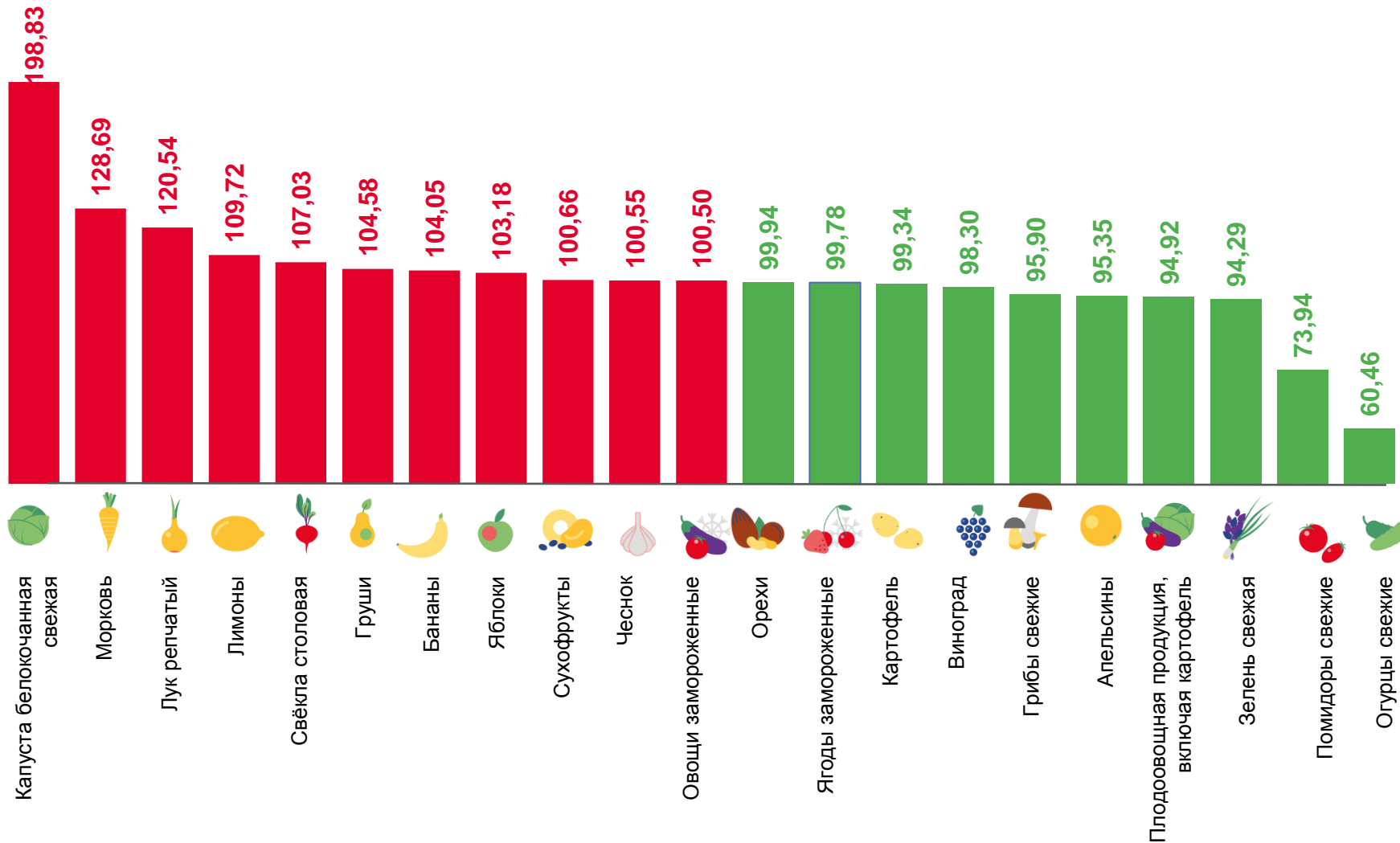
Помидоры свежие

73,94



Огурцы свежие

60,46





ИНДЕКСЫ ЦЕН НА ОТДЕЛЬНЫЕ ГРУППЫ И ВИДЫ ПРОДОВОЛЬСТВЕННЫХ ТОВАРОВ

МАЙ 2023 г. в % к ДЕКАБРЮ 2022 г.



Продовольственные товары

102,57



Фруктоовощная продукция, включая картофель

115,81



Сахар песок

113,91



Масло сливочное

97,83



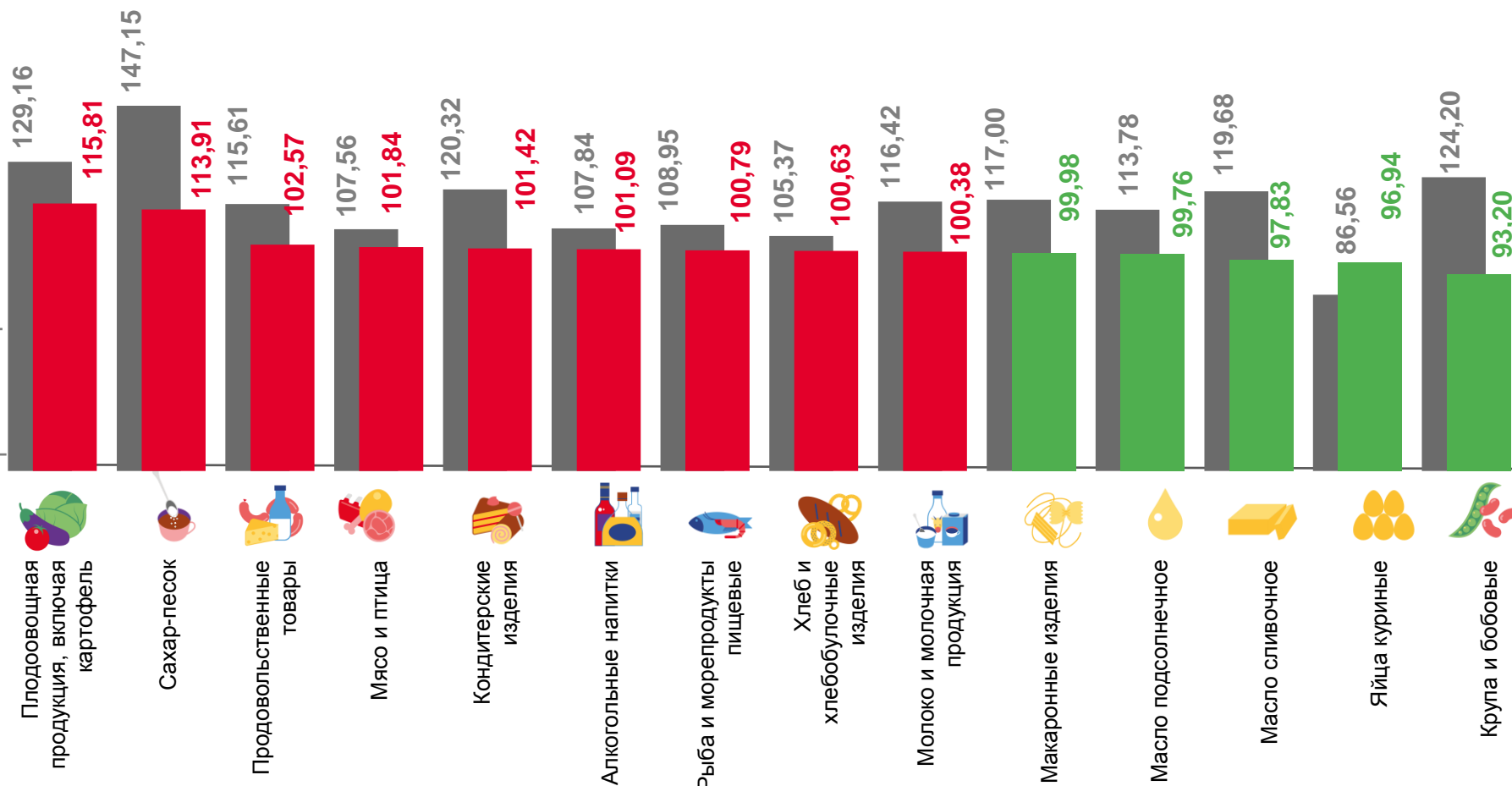
Яйца куриные

96,94



Крупа и бобовые

93,20



■ май 2022 г. к декабрю 2021 г.

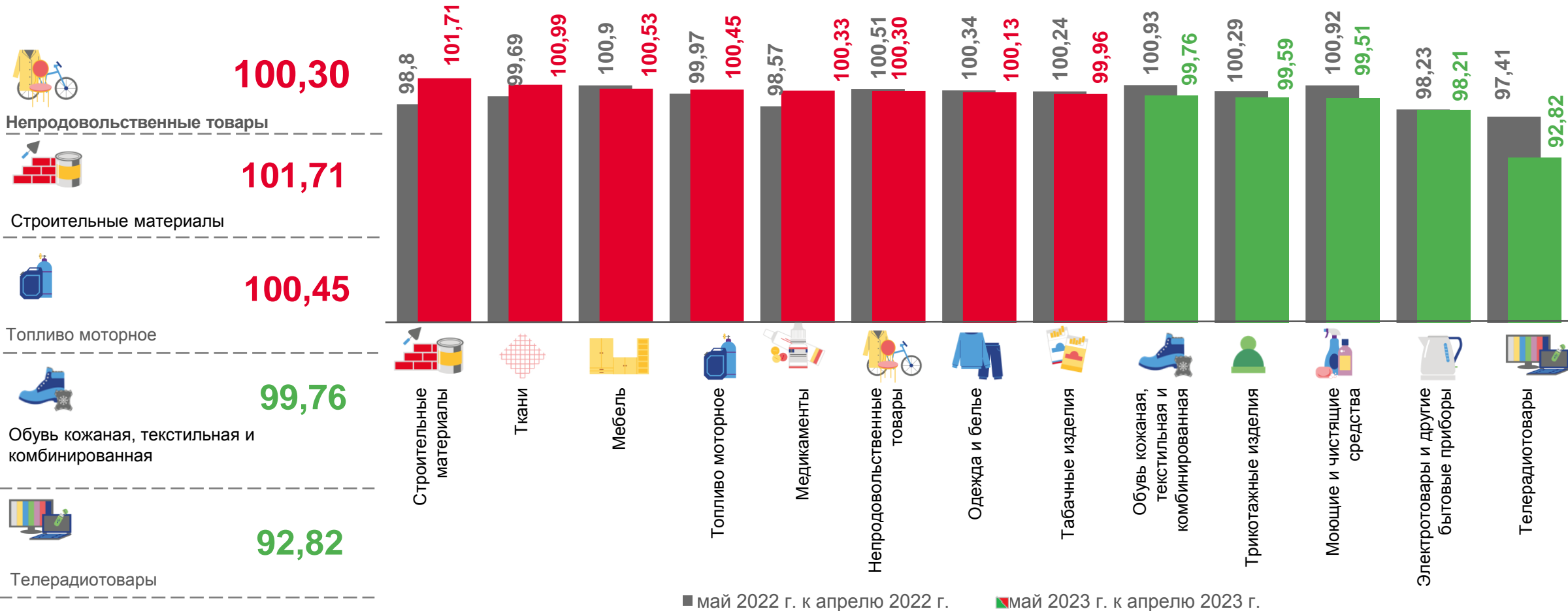
■ май 2023 г. к декабрю 2022 г.





ИНДЕКСЫ ЦЕН НА ОТДЕЛЬНЫЕ ГРУППЫ НЕПРОДОВОЛЬСТВЕННЫХ ТОВАРОВ

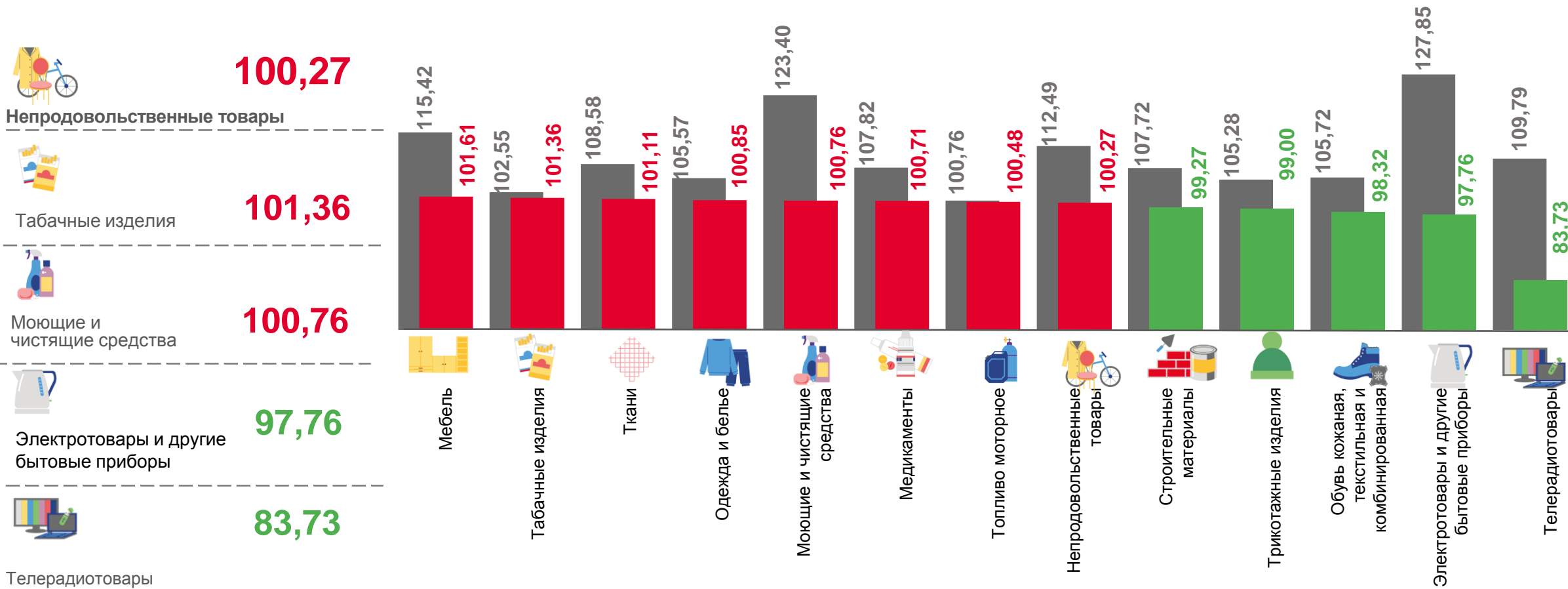
МАЙ 2023 г. в % к АПРЕЛЮ 2023 г.





ИНДЕКСЫ ЦЕН НА ОТДЕЛЬНЫЕ ГРУППЫ НЕПРОДОВОЛЬСТВЕННЫХ ТОВАРОВ

МАЙ 2023 г. в % к ДЕКАБРЮ 2022 г.



■ май 2022 г. к декабрю 2021 г.

■ май 2023 г. к декабрю 2022 г.





ИНДЕКСЫ ЦЕН НА ТОПЛИВО МОТОРНОЕ

МАЙ 2023 г. в % к АПРЕЛЮ 2023 г.



100,45

Топливо моторное



100,15

Бензин автомобильный марки АИ-92



103,19

Бензин автомобильный марки АИ-98 и выше



100,65

Бензин автомобильный марки АИ-95



100,43

Дизельное топливо



СРЕДНИЕ ЦЕНЫ
НА ТОПЛИВО
МОТОРНОЕ

47,39 ₺

61,55 ₺

51,49 ₺

56,66 ₺

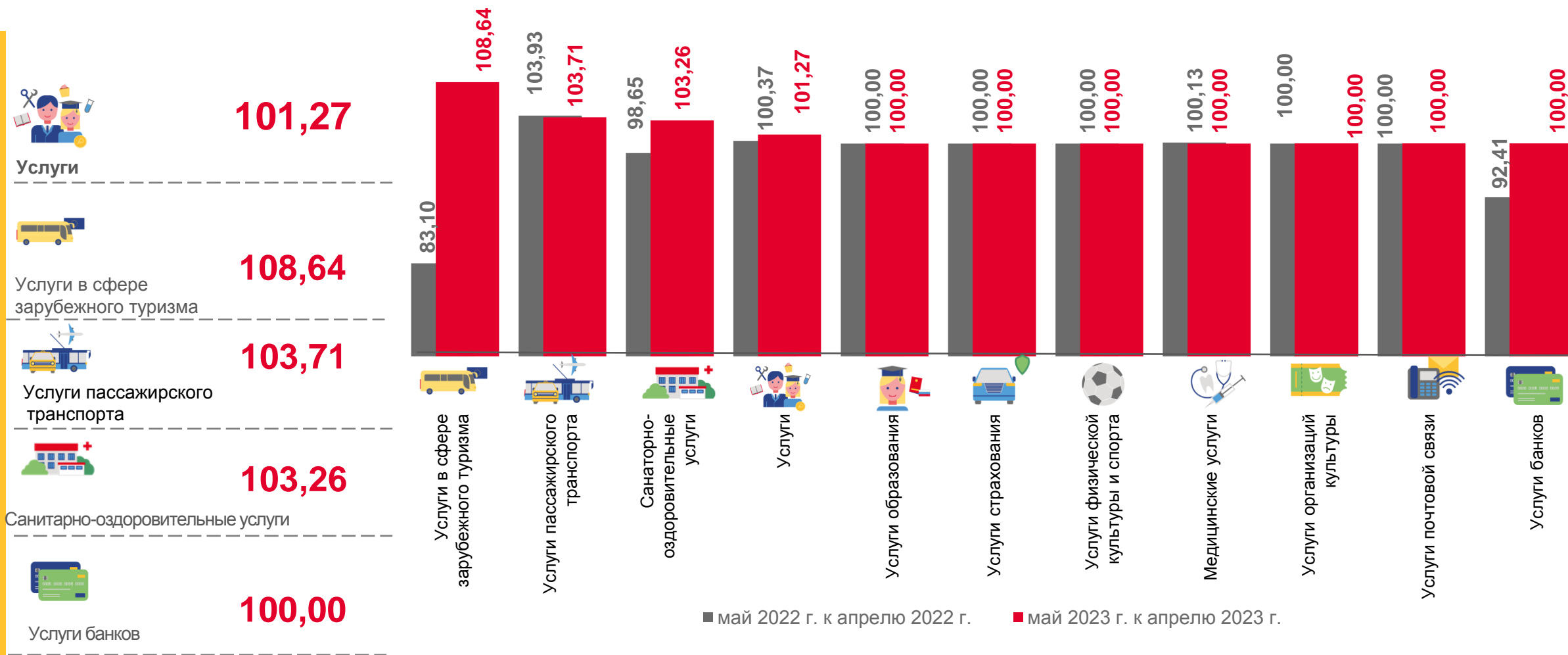
21,14 ₺





ИНДЕКСЫ ЦЕН И ТАРИФОВ НА УСЛУГИ

МАЙ 2023 г. в % к АПРЕЛЮ 2023 г.





ИНДЕКСЫ ЦЕН И ТАРИФОВ НА УСЛУГИ

МАЙ 2023 г. В % К ДЕКАБРЮ 2022 г.

