



ТЕРРИТОРИАЛЬНЫЙ ОРГАН ФЕДЕРАЛЬНОЙ
СЛУЖБЫ ГОСУДАРСТВЕННОЙ СТАТИСТИКИ
ПО САРАТОВСКОЙ ОБЛАСТИ

Оперативные данные по индексу потребительских цен в Саратовской области



Ноябрь 2022 года



ТЕРРИТОРИАЛЬНЫЙ ОРГАН ФЕДЕРАЛЬНОЙ СЛУЖБЫ
ГОСУДАРСТВЕННОЙ СТАТИСТИКИ
ПО САРАТОВСКОЙ ОБЛАСТИ

Оперативные данные по ИПЦ в Саратовской области

Ноябрь 2022 года

- 01 ИНДЕКСЫ ПОТРЕБИТЕЛЬСКИХ ЦЕН
- 02 ИНДЕКСЫ ЦЕН НА ОТДЕЛЬНЫЕ ГРУППЫ
И ВИДЫ ПРОДОВОЛЬСТВЕННЫХ ТОВАРОВ
- 03 ИНДЕКСЫ ЦЕН НА ОТДЕЛЬНЫЕ ГРУППЫ
НЕПРОДОВОЛЬСТВЕННЫХ ТОВАРОВ
- 04 ИНДЕКСЫ ЦЕН И ТАРИФОВ НА УСЛУГИ



ИНДЕКСЫ ПОТРЕБИТЕЛЬСКИХ ЦЕН ПО САРАТОВСКОЙ ОБЛАСТИ

НОЯБРЬ 2022 г. В % К ОКТЯБРЮ 2022 г.



ИПЦ

100,61



Продовольственные товары

100,63



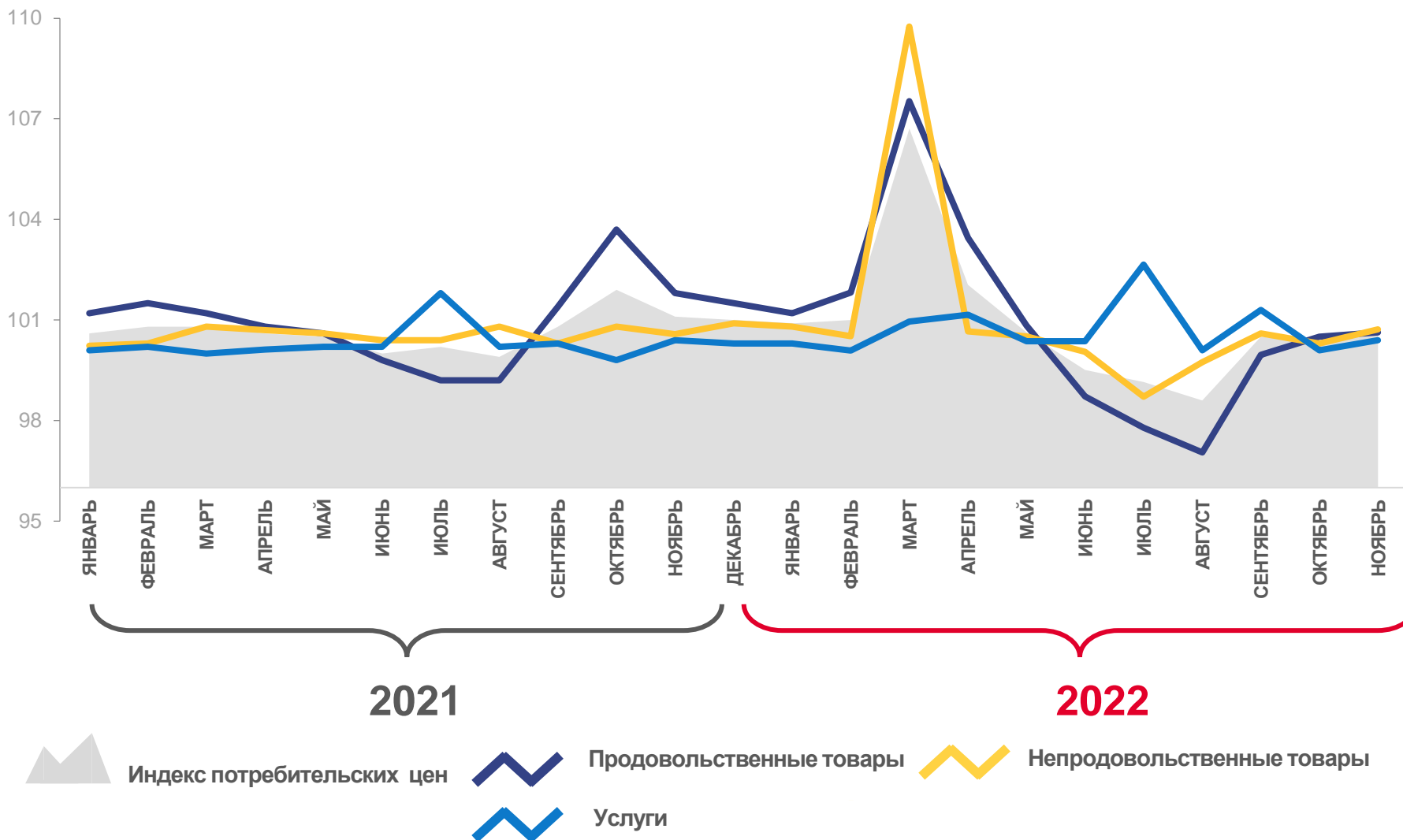
Непродовольственные товары

100,72



Услуги

100,40



ИНДЕКСЫ ПОТРЕБИТЕЛЬСКИХ ЦЕН ПО САРАТОВСКОЙ ОБЛАСТИ

НОЯБРЬ 2022 г. В % К ДЕКАБРЮ 2021 г.



ИПЦ

110,16



Продовольственные товары

109,46



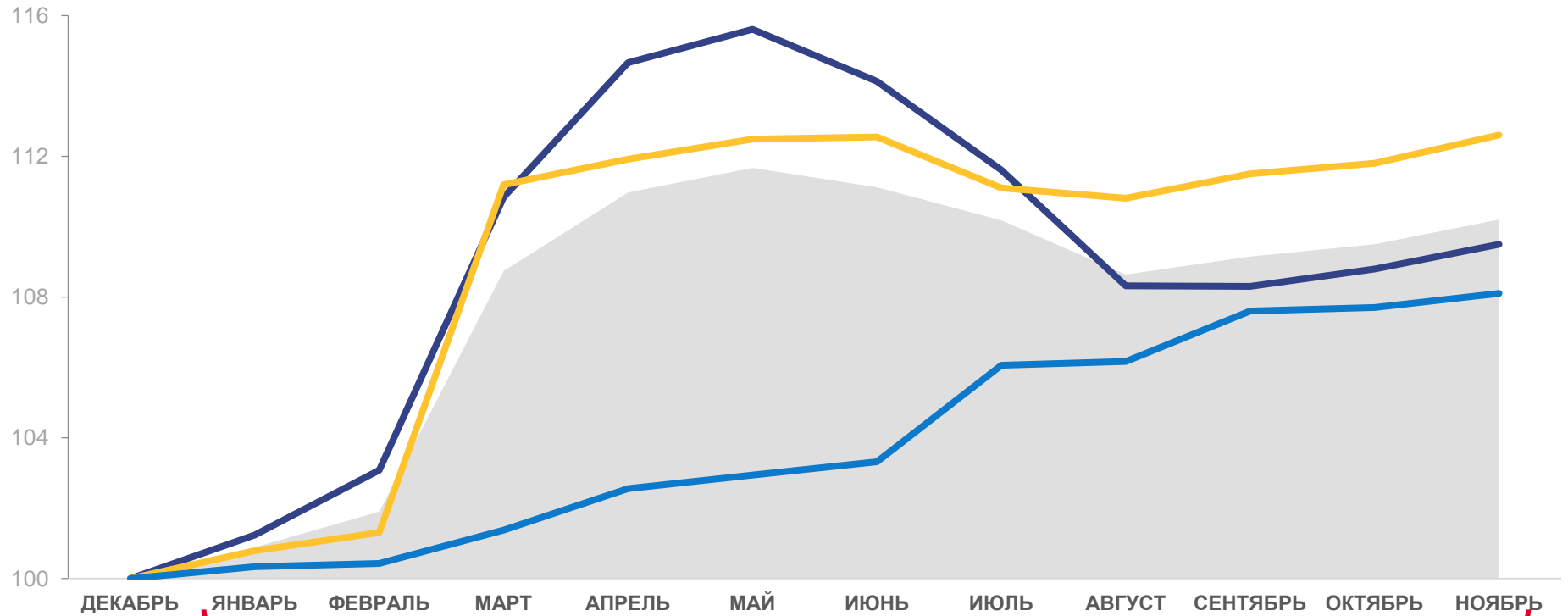
Непродовольственные товары

112,55



Услуги

108,09



2021

2022



Индекс потребительских цен



Непродовольственные товары



Продовольственные товары



Услуги





ИНДЕКСЫ ЦЕН НА ОСНОВНЫЕ ГРУППЫ ТОВАРОВ ПО ПФО

НОЯБРЬ 2022 г. В % К ДЕКАБРЮ 2021 г.



ИНДЕКСЫ ЦЕН НА ПРОДОВОЛЬСТВЕННЫЕ ТОВАРЫ



ИНДЕКСЫ ЦЕН НА НЕПРОДОВОЛЬСТВЕННЫЕ ТОВАРЫ



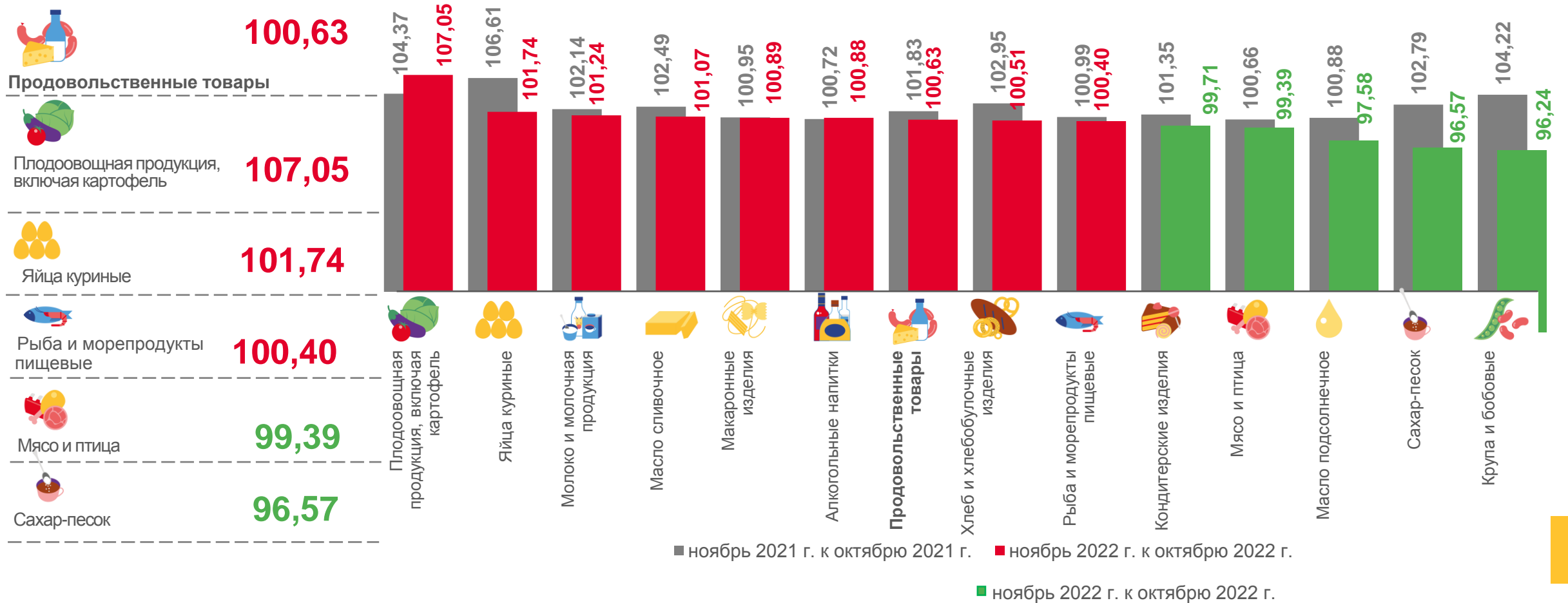
ИНДЕКСЫ ЦЕН НА УСЛУГИ





ИНДЕКСЫ ЦЕН НА ОТДЕЛЬНЫЕ ГРУППЫ И ВИДЫ ПРОДОВОЛЬСТВЕННЫХ ТОВАРОВ

НОЯБРЬ 2022 г. В % К ОКТЯБРЮ 2022 г.





ИНДЕКСЫ ЦЕН НА ПЛОДООВОЩНУЮ ПРОДУКЦИЮ

НОЯБРЬ 2022 г. В % К ОКТЯБРЮ 2022 г.



Фрутоовощная продукция,
включая картофель

107,05



Огурцы свежие

135,76



Помидоры свежие

133,38



Апельсины

111,68



Бананы

98,07



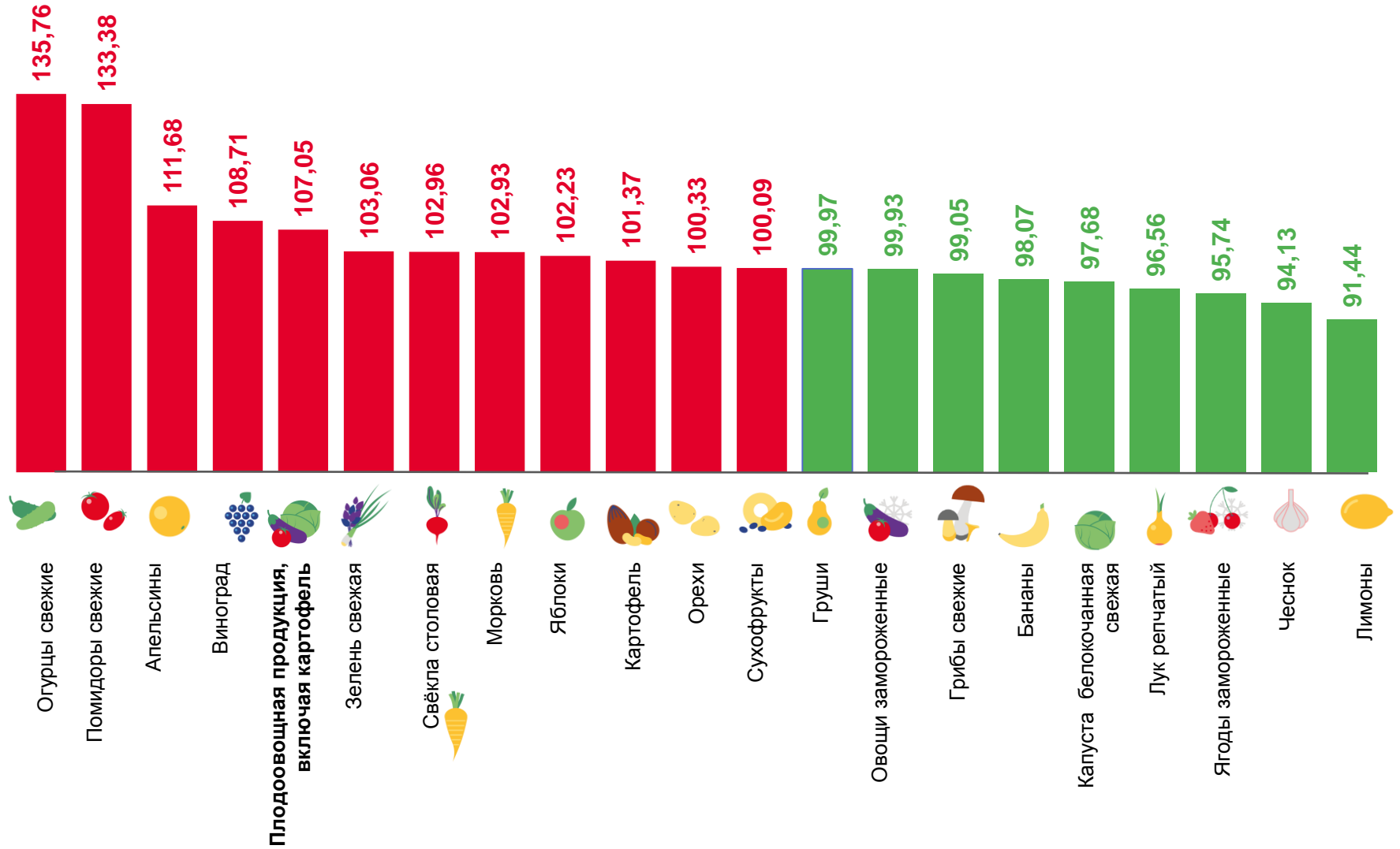
Капуста белокочанная

96,68



Лимоны

91,44





ИНДЕКСЫ ЦЕН НА ОТДЕЛЬНЫЕ ГРУППЫ И ВИДЫ ПРОДОВОЛЬСТВЕННЫХ ТОВАРОВ

НОЯБРЬ 2022 г. В % К ДЕКАБРЮ 2021 г.



Продовольственные товары

109,46



Кондитерские изделия

120,48



Масло сливочное

119,81



Сахар песок

113,44



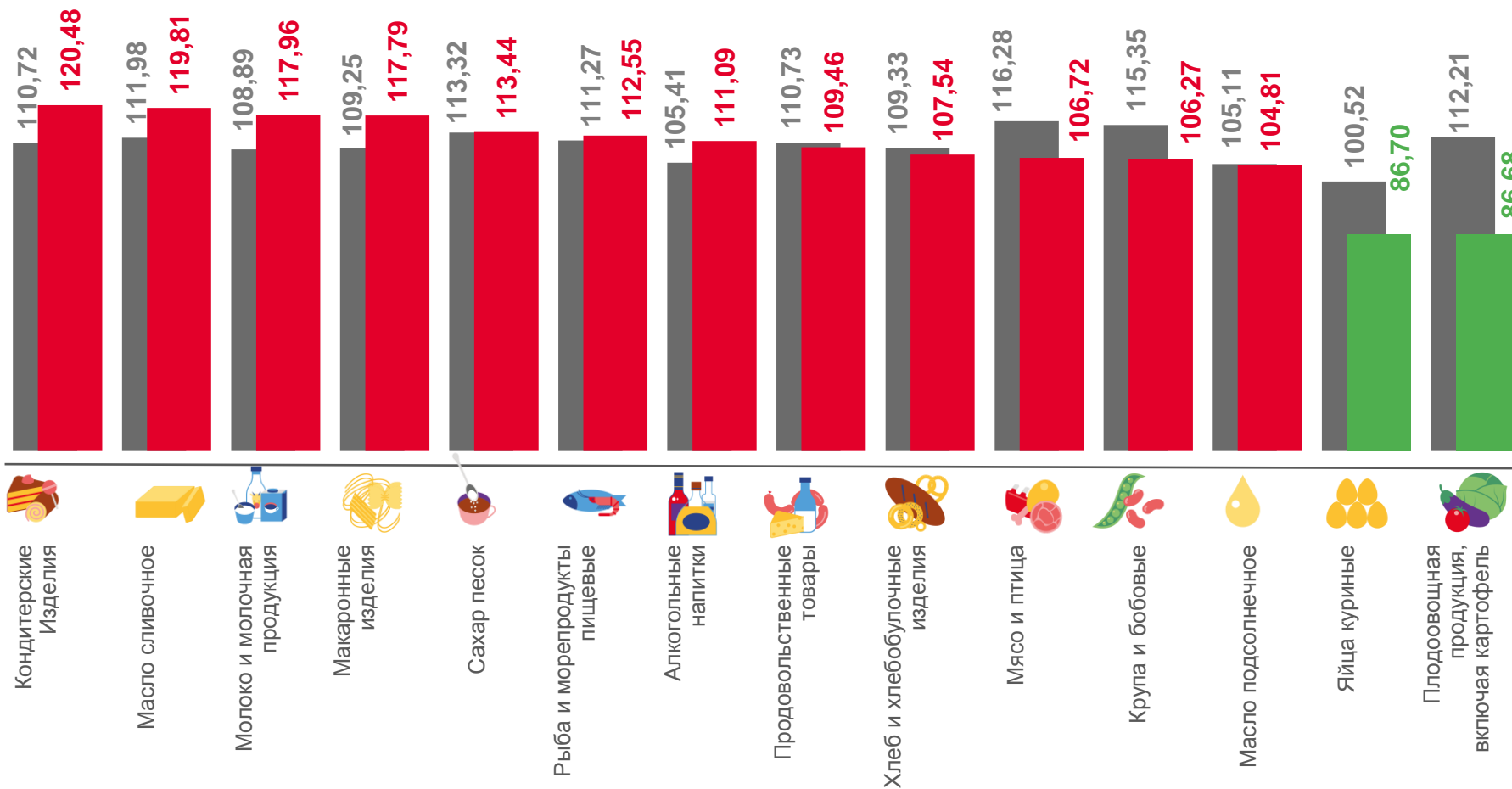
Мясо и птица

106,72



Фруктовоовощная продукция, включая картофель

86,68



■ ноябрь 2021 г. к декабрю 2020 г.

■ ноябрь 2022 г. к декабрю 2021 г.

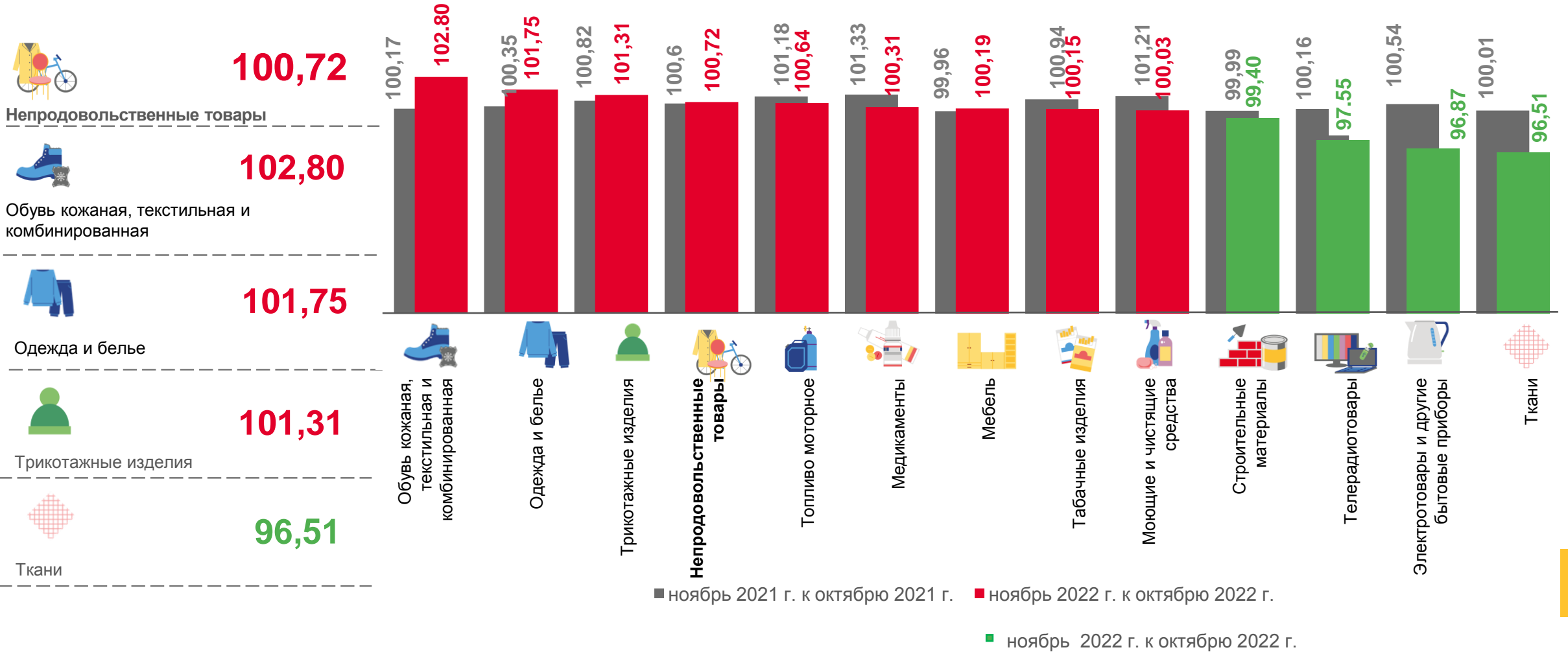
■ ноябрь 2022 г. к декабрю 2021 г.





ИНДЕКСЫ ЦЕН НА ОТДЕЛЬНЫЕ ГРУППЫ НЕПРОДОВОЛЬСТВЕННЫХ ТОВАРОВ

НОЯБРЬ 2022 г. В % ОКТЯБРЮ 2022 г.





ИНДЕКСЫ ЦЕН НА ОТДЕЛЬНЫЕ ГРУППЫ НЕПРОДОВОЛЬСТВЕННЫХ ТОВАРОВ

НОЯБРЬ 2022 г. В % К ДЕКАБРЮ 2021 г.



112,55

Непродовольственные товары



122,60

Моющие и чистящие средства



118,86

Электротовары и другие бытовые приборы



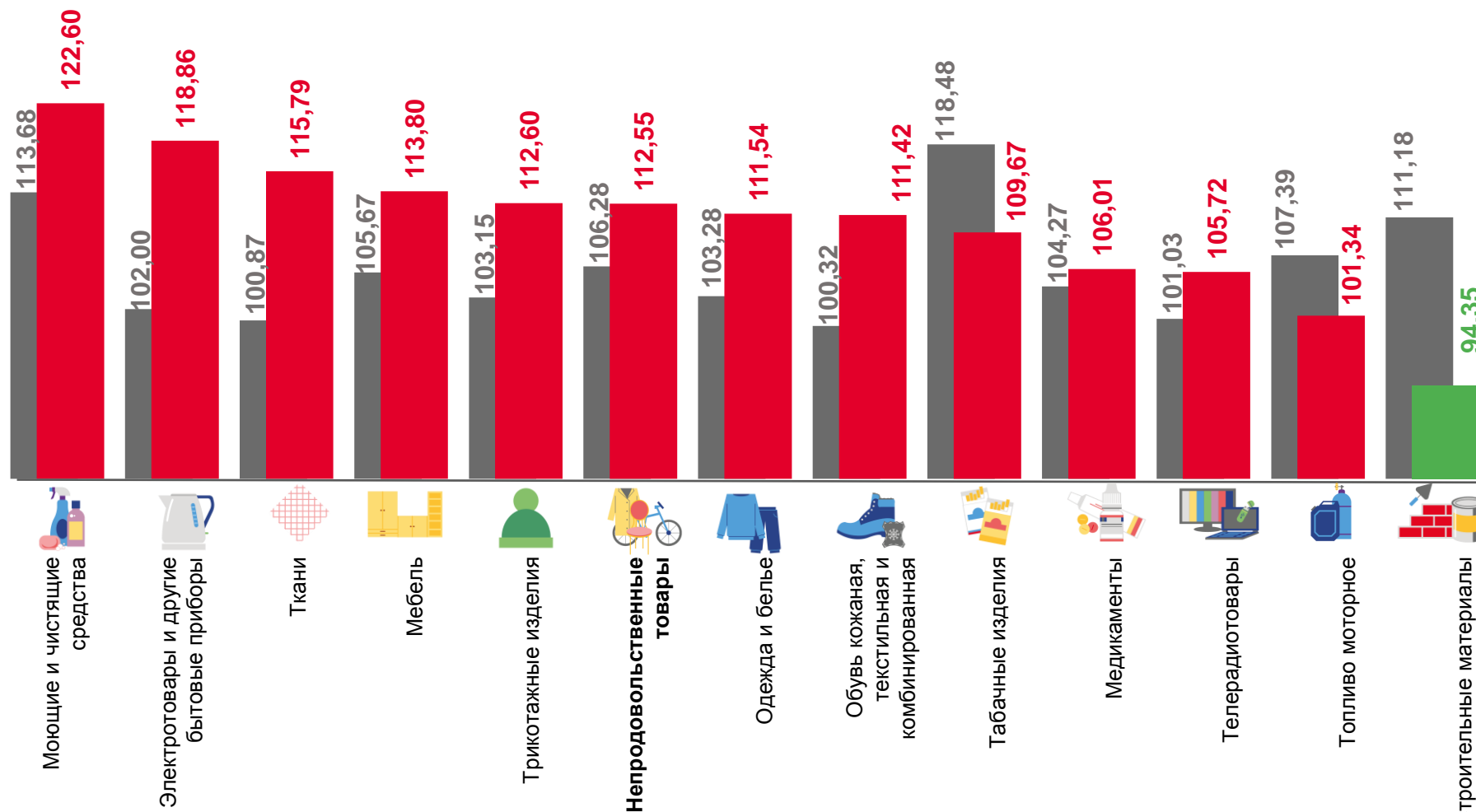
115,79

Ткани



94,35

Строительные материалы



■ ноябрь 2021 г. к декабрю 2020 г. ■ ноябрь 2022 г. к декабрю 2021 г.

■ ноябрь 2022 г. к декабрю 2021 г.





ИНДЕКСЫ ЦЕН НА ТОПЛИВО МОТОРНОЕ

НОЯБРЬ 2022 г. В % К ОКТЯБРЮ 2022 г.



100,64

Топливо моторное



103,96

Дизельное топливо



102,15

Бензин автомобильный марки АИ-98 и выше



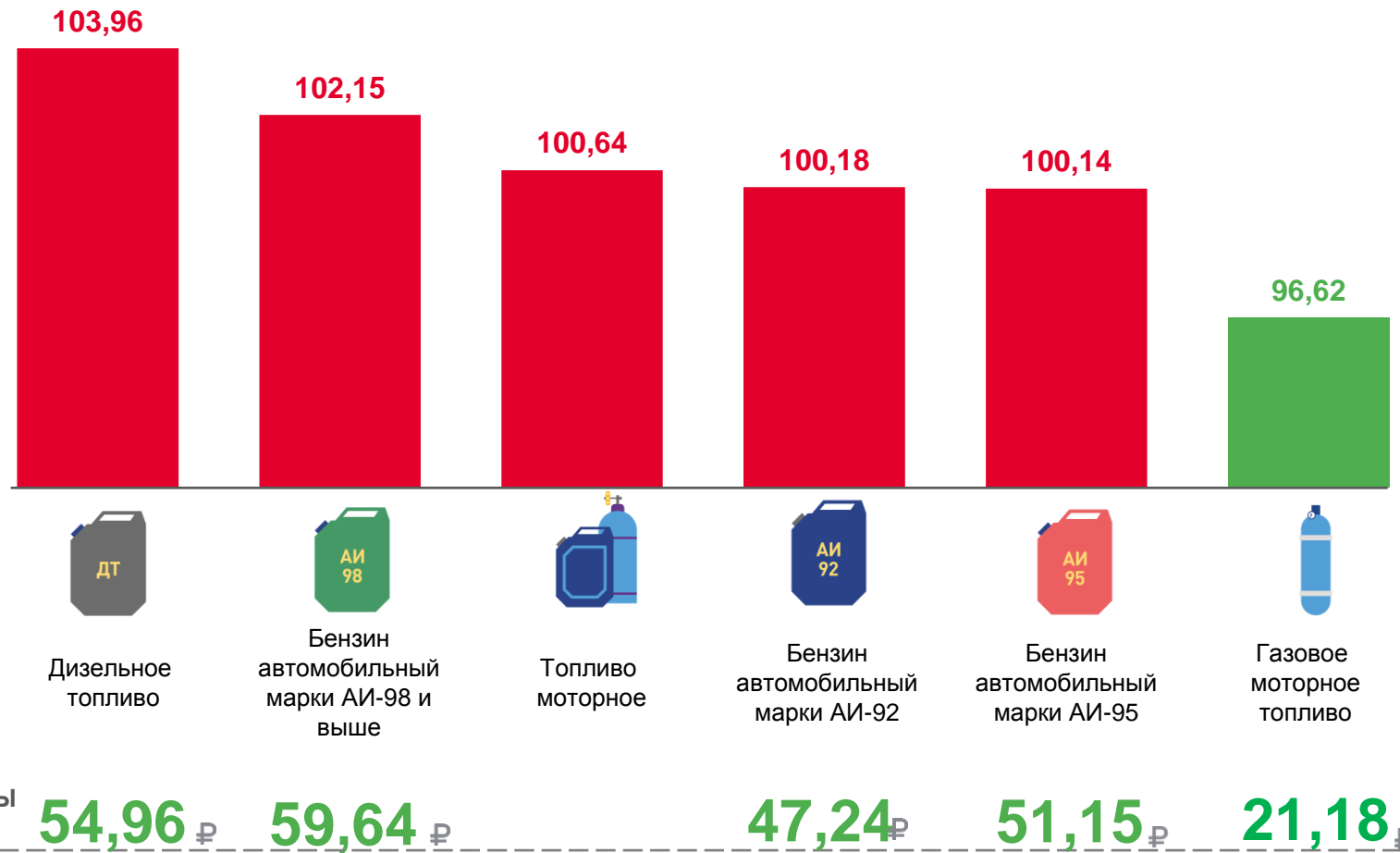
100,18

Бензин автомобильный марки АИ-92



100,14

Бензин автомобильный марки АИ-95



СРЕДНИЕ ЦЕНЫ
НА ТОПЛИВО
МОТОРНОЕ

54,96 ₺

59,64 ₺

47,24 ₺

51,15 ₺

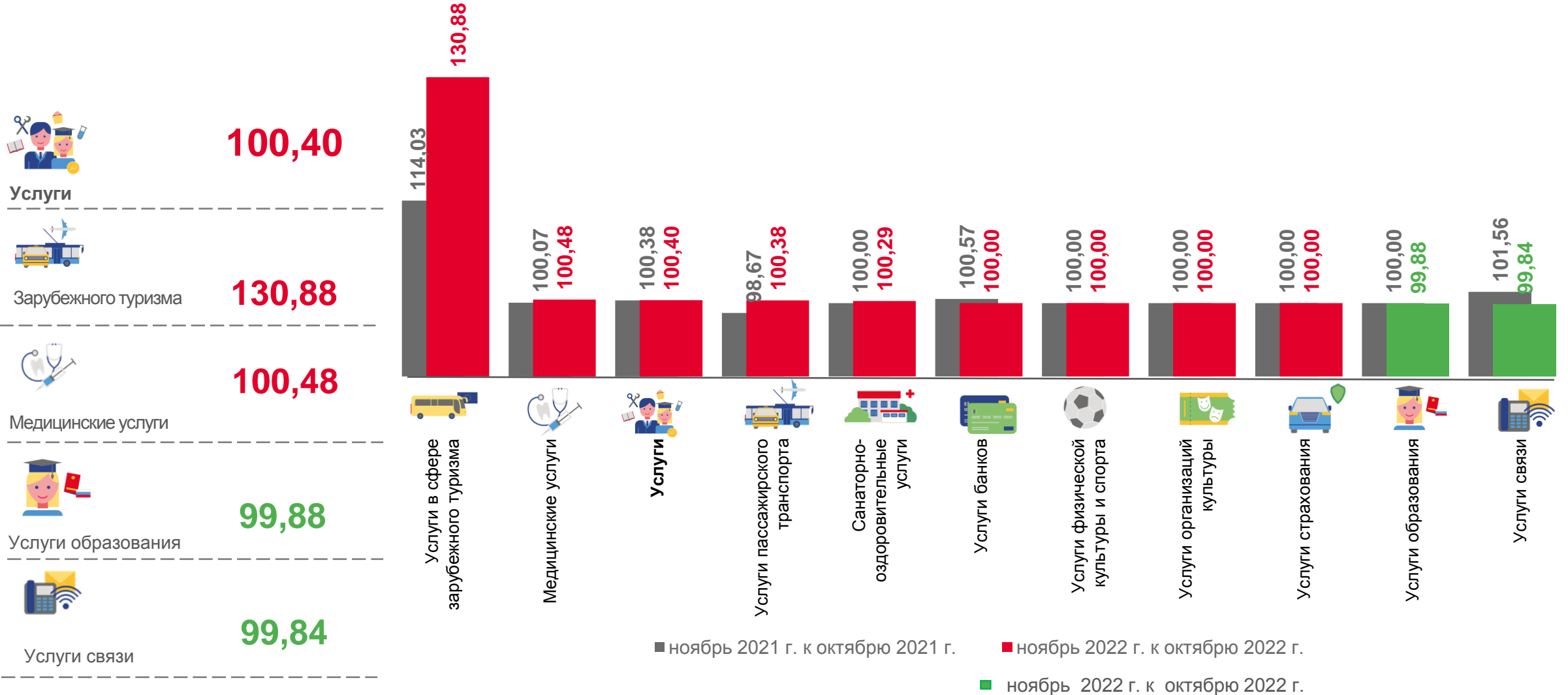
21,18 ₺





ИНДЕКСЫ ЦЕН И ТАРИФОВ НА УСЛУГИ

НОЯБРЬ 2022 г. В % К ОКТЯБРЮ 2022 г.





ИНДЕКСЫ ЦЕН И ТАРИФОВ НА УСЛУГИ

НОЯБРЬ 2022 г. В % К ДЕКАБРЮ 2021 г.



Услуги



Зарубежного туризма



Страхования



Санаторно-оздоровительные



Связи

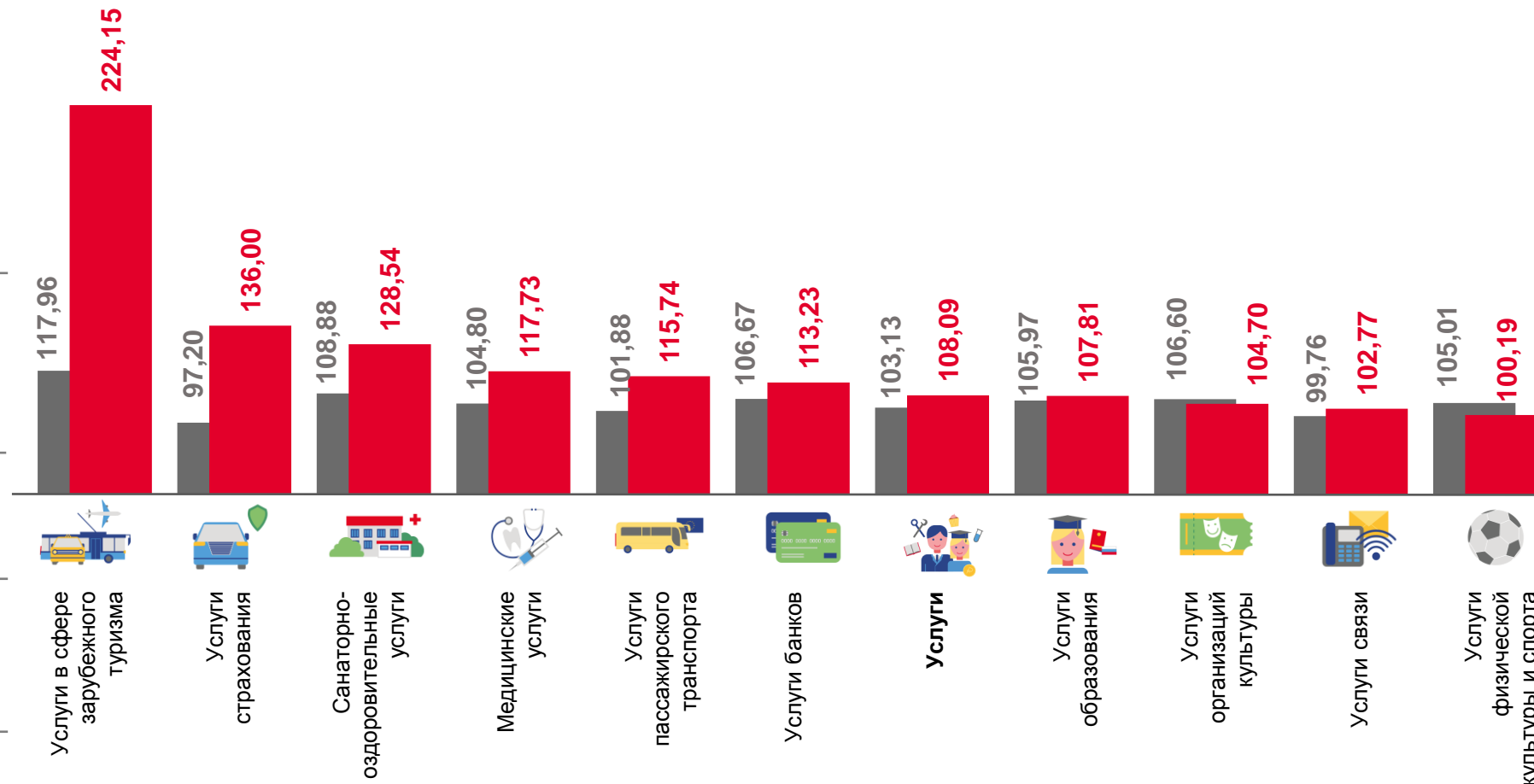
108,09

224,15

136,00

128,54

102,77



■ ноябрь 2021 г. к декабрю 2020 г.

■ ноябрь 2022 г. к декабрю 2021 г.

