



ТЕРРИТОРИАЛЬНЫЙ ОРГАН ФЕДЕРАЛЬНОЙ
СЛУЖБЫ ГОСУДАРСТВЕННОЙ СТАТИСТИКИ
ПО САРАТОВСКОЙ ОБЛАСТИ

Оперативные данные по индексу потребительских цен в Саратовской области



Октябрь 2022 года



ТЕРРИТОРИАЛЬНЫЙ ОРГАН ФЕДЕРАЛЬНОЙ СЛУЖБЫ
ГОСУДАРСТВЕННОЙ СТАТИСТИКИ
ПО САРАТОВСКОЙ ОБЛАСТИ

Оперативные данные по ИПЦ в Саратовской области

Октябрь 2022 года

- 01 ИНДЕКСЫ ПОТРЕБИТЕЛЬСКИХ ЦЕН
- 02 ИНДЕКСЫ ЦЕН НА ОТДЕЛЬНЫЕ ГРУППЫ
И ВИДЫ ПРОДОВОЛЬСТВЕННЫХ ТОВАРОВ
- 03 ИНДЕКСЫ ЦЕН НА ОТДЕЛЬНЫЕ ГРУППЫ
НЕПРОДОВОЛЬСТВЕННЫХ ТОВАРОВ
- 04 ИНДЕКСЫ ЦЕН И ТАРИФОВ НА УСЛУГИ



ИНДЕКСЫ ПОТРЕБИТЕЛЬСКИХ ЦЕН ПО САРАТОВСКОЙ ОБЛАСТИ

ОКТАБРЬ 2022 г. В % К СЕНТЯБРЮ 2022 г.



100,31

ИПЦ



100,45

Продовольственные товары



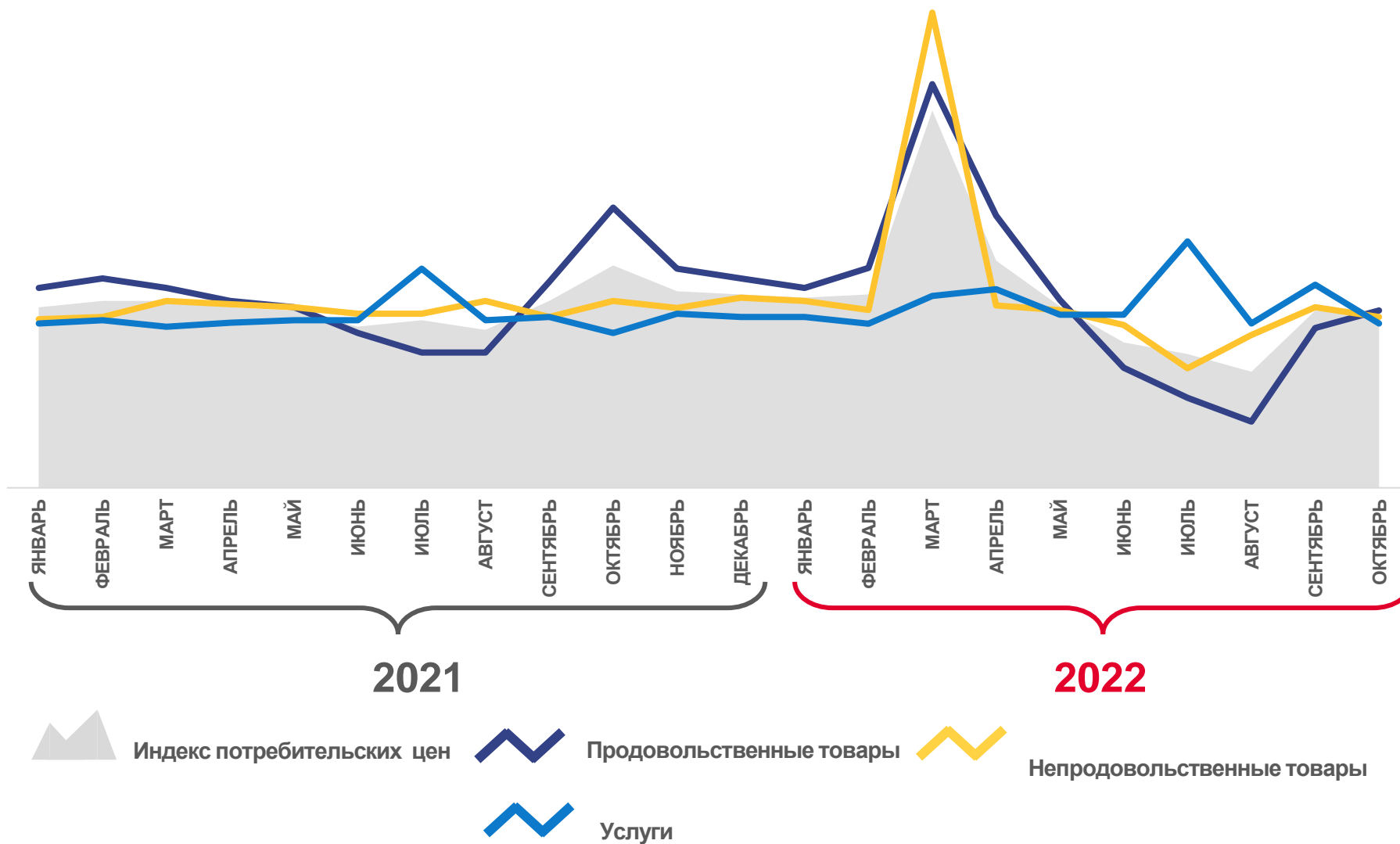
100,26

Непродовольственные товары



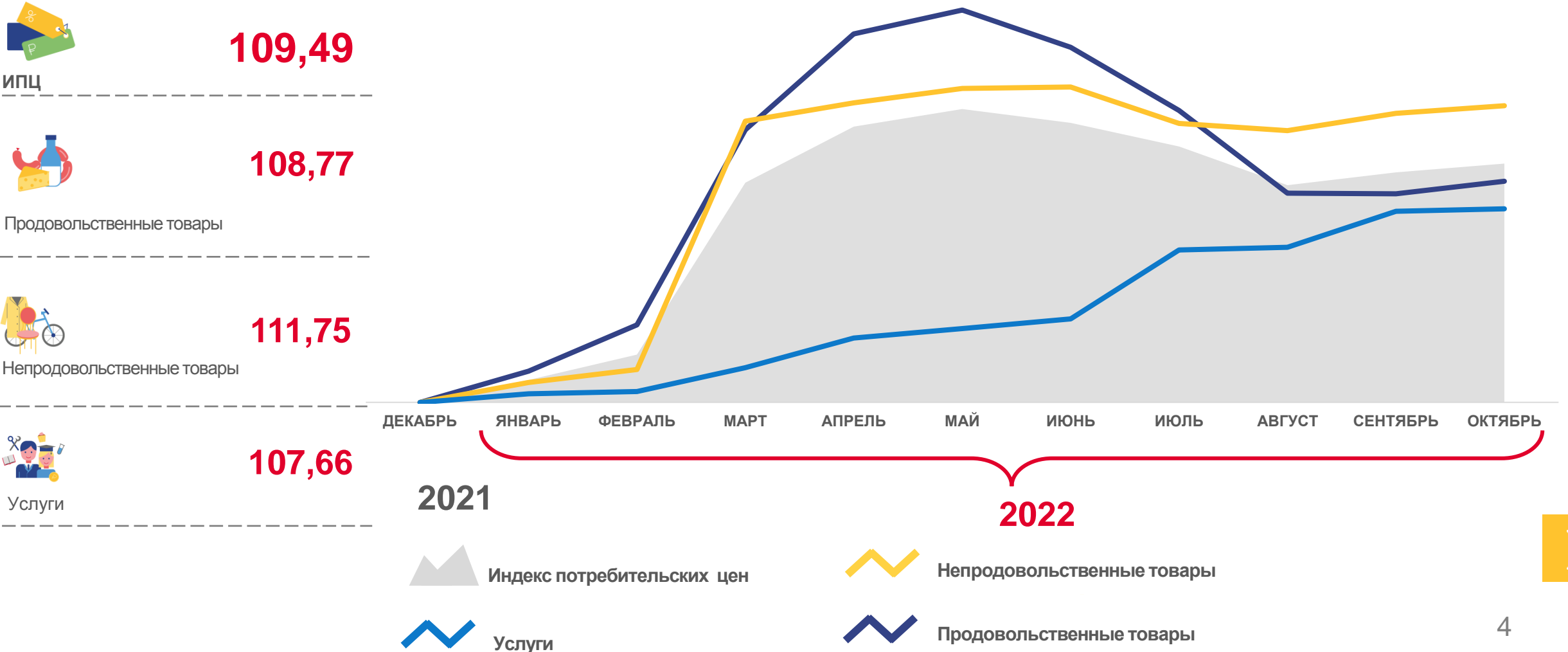
100,10

Услуги



ИНДЕКСЫ ПОТРЕБИТЕЛЬСКИХ ЦЕН ПО САРАТОВСКОЙ ОБЛАСТИ

ОКТАБРЬ 2022 г. В % К ДЕКАБРЮ 2021 г.





ИНДЕКСЫ ЦЕН НА ОСНОВНЫЕ ГРУППЫ ТОВАРОВ ПО ПФО

ОКТАБРЬ 2022 г. В % К ДЕКАБРЮ 2021 г.



ИНДЕКСЫ ЦЕН НА ПРОДОВОЛЬСТВЕННЫЕ ТОВАРЫ



ИНДЕКСЫ ЦЕН НА НЕПРОДОВОЛЬСТВЕННЫЕ ТОВАРЫ



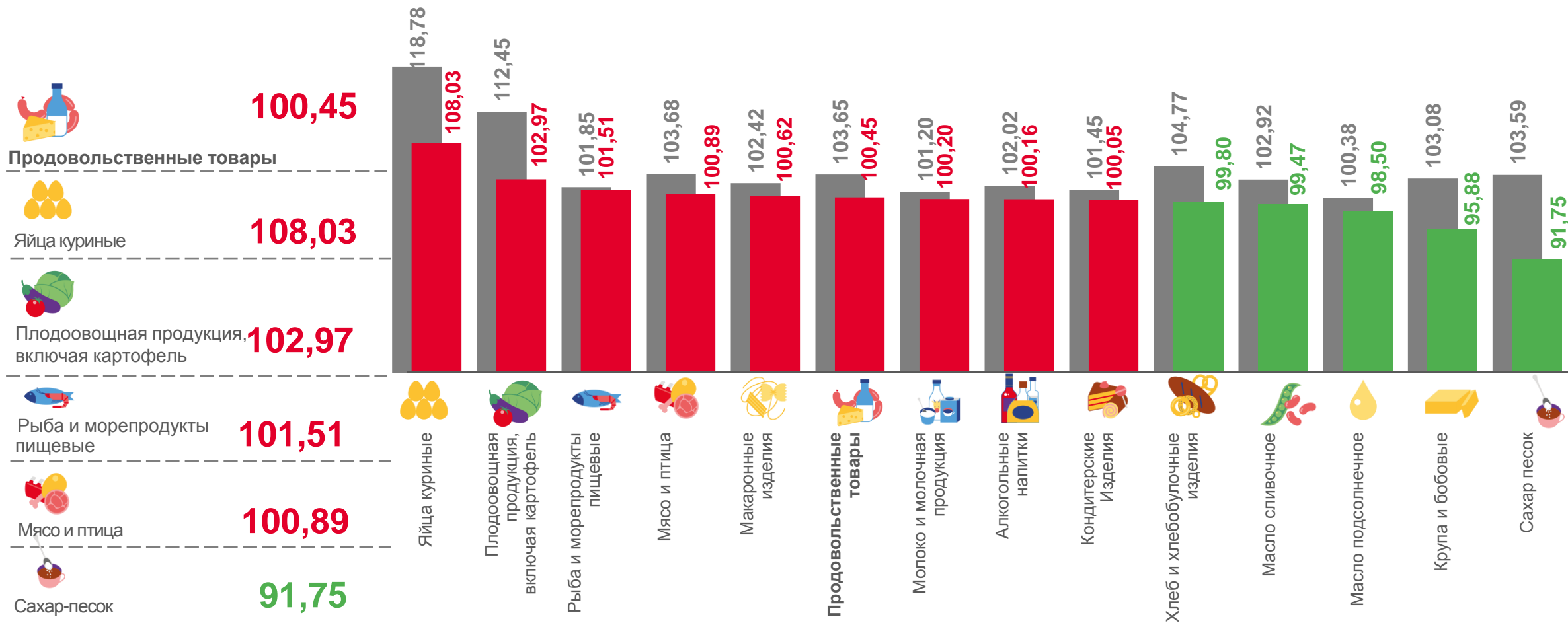
ИНДЕКСЫ ЦЕН НА УСЛУГИ





ИНДЕКСЫ ЦЕН НА ОТДЕЛЬНЫЕ ГРУППЫ И ВИДЫ ПРОДОВОЛЬСТВЕННЫХ ТОВАРОВ

ОКТАБРЬ 2022 г. В % К СЕНТЯБРЮ 2022 г.



■ октябрь 2021 г. к сентябрю 2021 г. ■ октябрь 2022 г. к сентябрю 2022 г.

■ октябрь 2022 г. к сентябрю 2022 г.



ИНДЕКСЫ ЦЕН НА ПЛОДООВОЩНУЮ ПРОДУКЦИЮ

ОКТАБРЬ 2022 г. В % К СЕНТЯБРЮ 2022 г.



Фрутоовощная продукция, включая картофель

102,97



Помидоры свежие

133,79



Апельсины

116,69



Огурцы свежие

113,81



Бананы

109,22



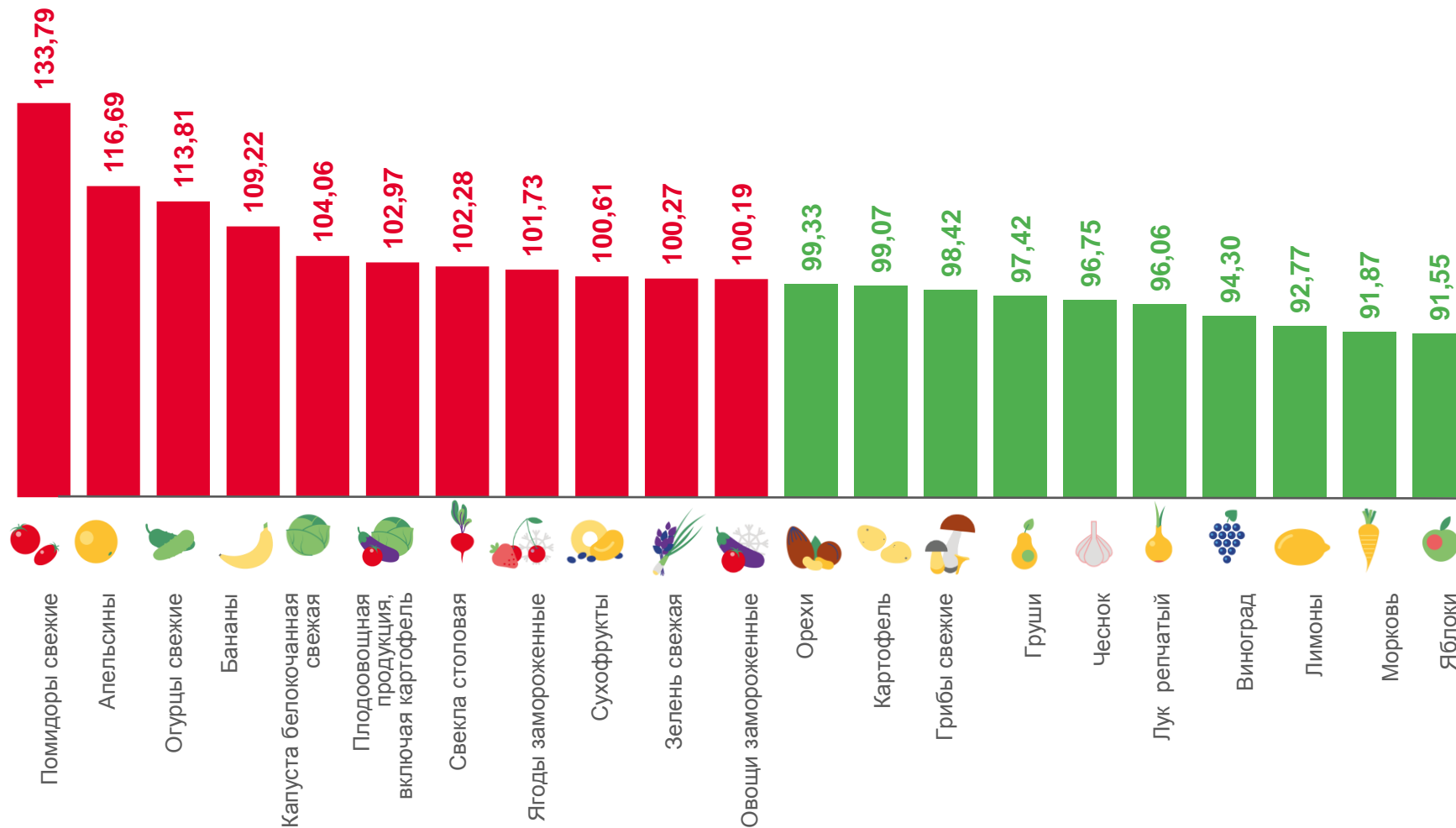
Морковь

91,87



Яблоки

91,55





ИНДЕКСЫ ЦЕН НА ОТДЕЛЬНЫЕ ГРУППЫ И ВИДЫ ПРОДОВОЛЬСТВЕННЫХ ТОВАРОВ

ОКТАБРЬ 2022 г. В % К ДЕКАБРЮ 2021 г.



Продовольственные товары

108,77



Кондитерские изделия

120,83



Масло сливочное

118,54



Сахар песок

117,47



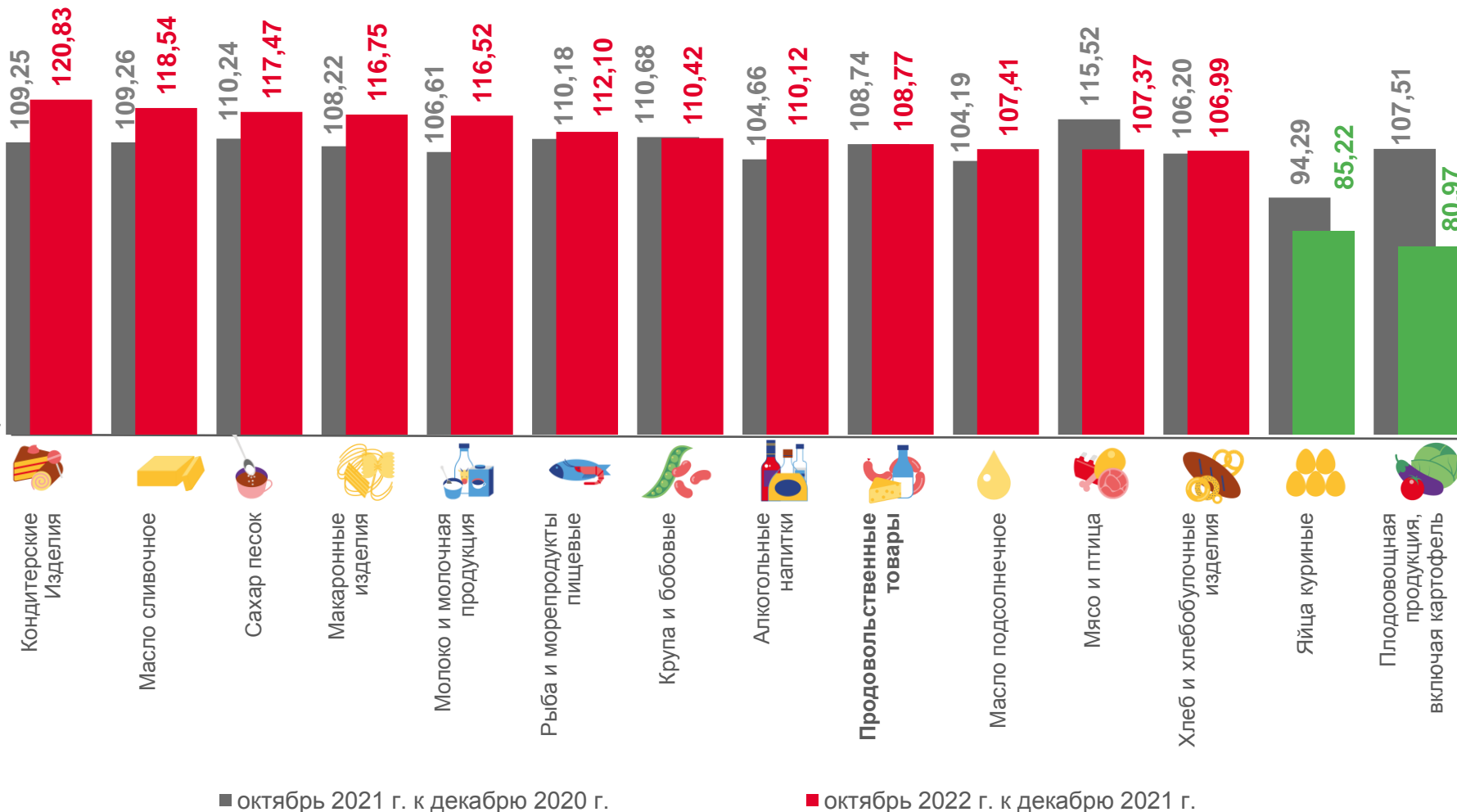
Макаронные изделия

116,75



Фруктовоовощная продукция, включая картофель

80,97



■ октябрь 2021 г. к декабрю 2020 г.

■ октябрь 2022 г. к декабрю 2021 г.

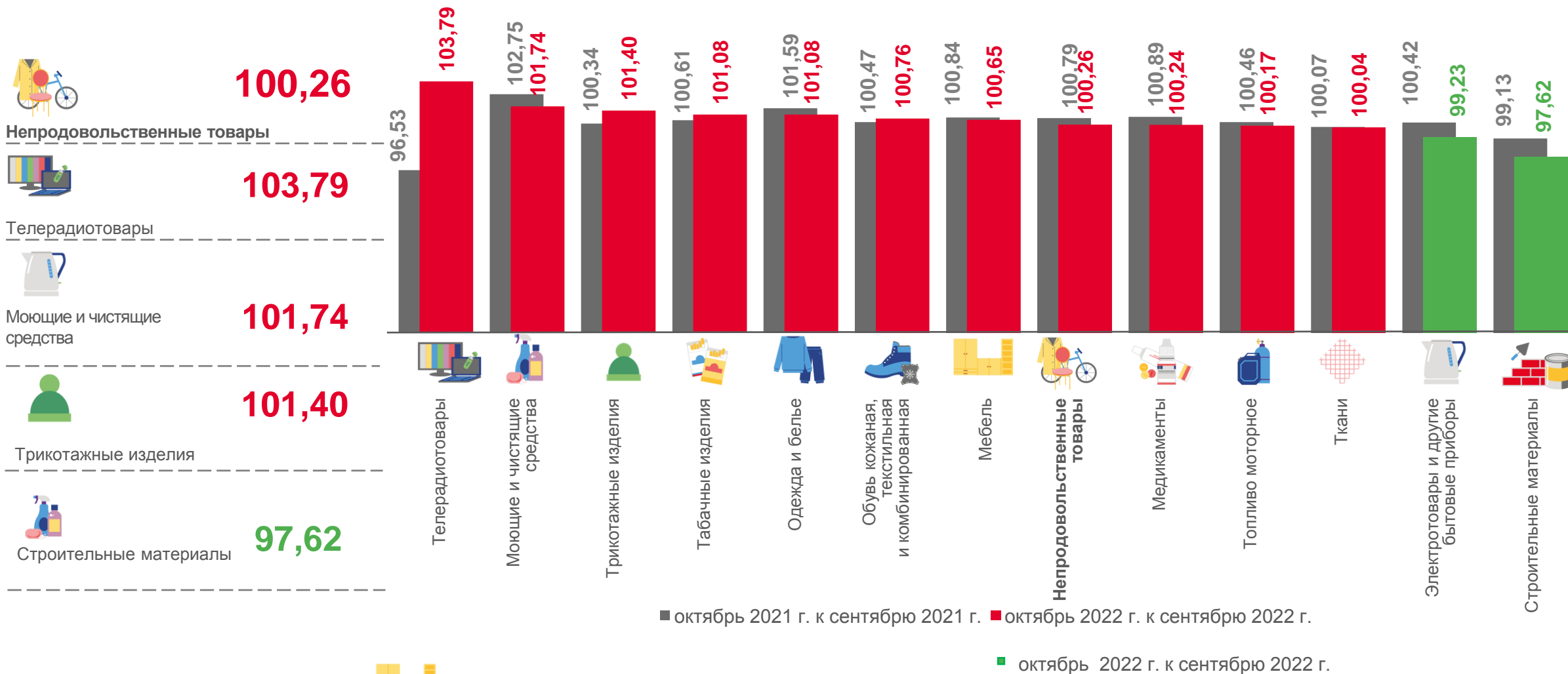
■ октябрь 2022 г. к декабрю 2021 г.





ИНДЕКСЫ ЦЕН НА ОТДЕЛЬНЫЕ ГРУППЫ НЕПРОДОВОЛЬСТВЕННЫХ ТОВАРОВ

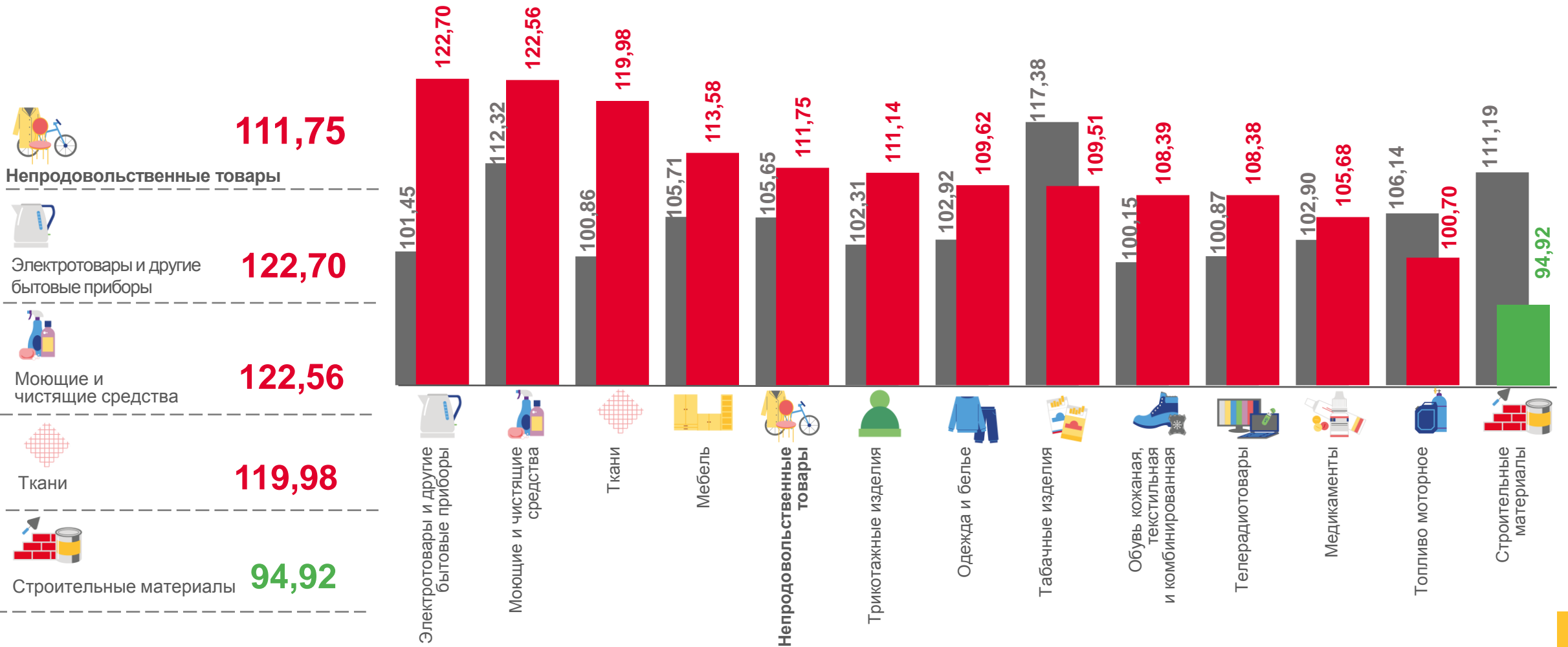
ОКТАБРЬ 2022 г. В % СЕНТЯБРЮ 2022 г.





ИНДЕКСЫ ЦЕН НА ОТДЕЛЬНЫЕ ГРУППЫ НЕПРОДОВОЛЬСТВЕННЫХ ТОВАРОВ

ОКТЯБРЬ 2022 г. В % К ДЕКАБРЮ 2021 г.



■ октябрь 2021 г. к декабрю 2020 г. ■ октябрь 2022 г. к декабрю 2021 г.
■ октябрь 2022 г. к декабрю 2021 г.





ИНДЕКСЫ ЦЕН НА ТОПЛИВО МОТОРНОЕ

ОКТАБРЬ 2022 г. В % К СЕНТЯБРЮ 2022 г.



Топливо моторное

100,17



Дизельное топливо

100,31



Бензин автомобильный марки АИ-92

100,00



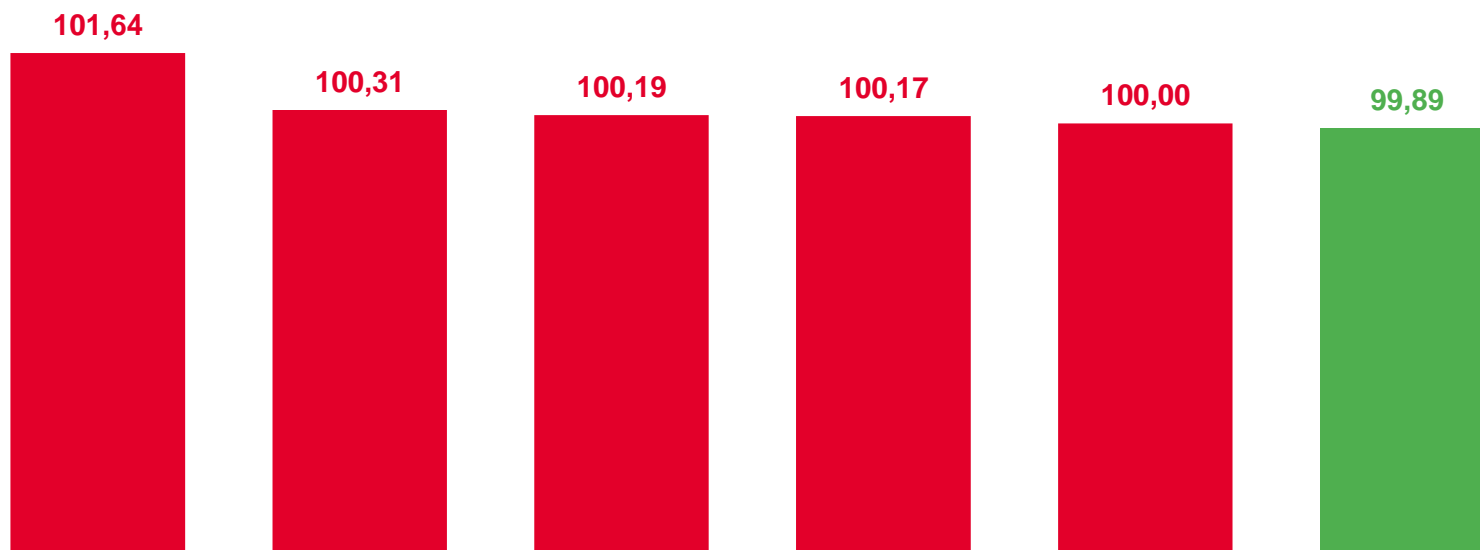
Бензин автомобильный марки АИ-95

100,19



Бензин автомобильный марки АИ-98 и выше

101,64



Бензин автомобильный марки АИ-98 и выше



Дизельное топливо



Бензин автомобильный марки АИ-95



Топливо моторное



Бензин автомобильный марки АИ-92



Газовое моторное топливо

СРЕДНИЕ ЦЕНЫ
НА ТОПЛИВО
МОТОРНОЕ

58,39 ₺

55,89 ₺

51,08 ₺

47,16 ₺

21,92 ₺





ИНДЕКСЫ ЦЕН И ТАРИФОВ НА УСЛУГИ

ОКТАБРЬ 2022 г. В % К СЕНТЯБРЮ 2022 г.



Услуги

101,10



Услуги банков

101,49



Зарубежного туризма

101,06



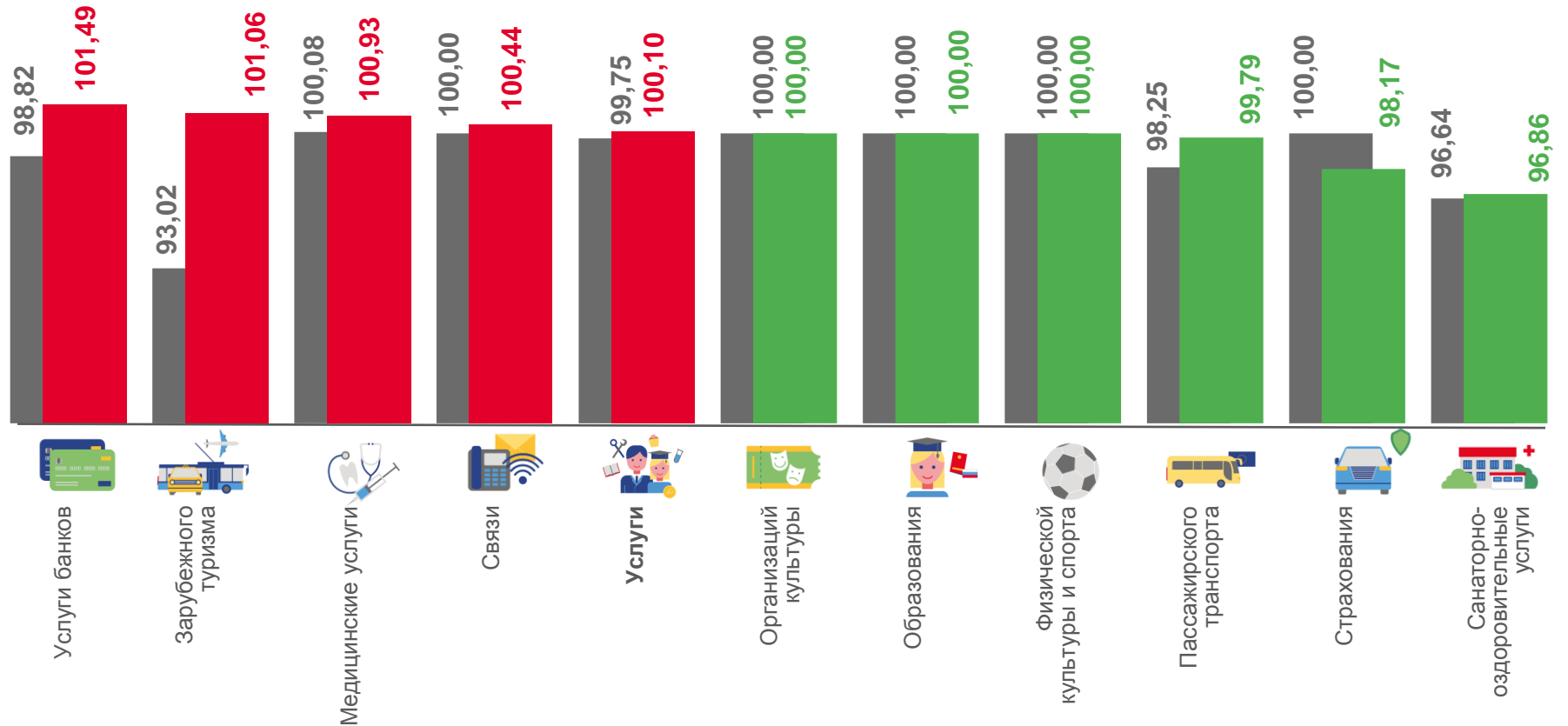
Медицинские услуги

100,93



Санаторно-оздоровительные услуги

96,86



■ октябрь 2021 г. к сентябрю 2021 г.

■ октябрь 2022 г. к сентябрю 2022 г.

■ октябрь 2022 г. к сентябрю 2022 г.





ИНДЕКСЫ ЦЕН И ТАРИФОВ НА УСЛУГИ

ОКТАБРЬ 2022 г. В % К ДЕКАБРЮ 2021 г.



Услуги



Зарубежного туризма



Страхования



Санаторно-оздоровительные



Связи

107,66

171,26

136,00

128,17

102,48

