



ТЕРРИТОРИАЛЬНЫЙ ОРГАН ФЕДЕРАЛЬНОЙ
СЛУЖБЫ ГОСУДАРСТВЕННОЙ СТАТИСТИКИ
ПО САРАТОВСКОЙ ОБЛАСТИ

Оперативные данные по индексу потребительских цен в Саратовской области



сентябрь 2023 года



ТЕРРИТОРИАЛЬНЫЙ ОРГАН ФЕДЕРАЛЬНОЙ СЛУЖБЫ
ГОСУДАРСТВЕННОЙ СТАТИСТИКИ
ПО САРАТОВСКОЙ ОБЛАСТИ

Оперативные данные по индексу потребительских цен

в Саратовской области
сентябрь 2023 года

01 ИНДЕКСЫ ПОТРЕБИТЕЛЬСКИХ ЦЕН

02 ИНДЕКСЫ ЦЕН НА ОТДЕЛЬНЫЕ ГРУППЫ
И ВИДЫ ПРОДОВОЛЬСТВЕННЫХ ТОВАРОВ

03 ИНДЕКСЫ ЦЕН НА ОТДЕЛЬНЫЕ ГРУППЫ
НЕПРОДОВОЛЬСТВЕННЫХ ТОВАРОВ

04 ИНДЕКСЫ ЦЕН ТАРИФОВ НА УСЛУГИ





ИНДЕКСЫ ПОТРЕБИТЕЛЬСКИХ ЦЕН

СЕНТЯБРЬ 2023 ГОДА В % К АВГУСТУ 2023 ГОДА



ИПЦ

100,65



Продовольственные товары

100,66



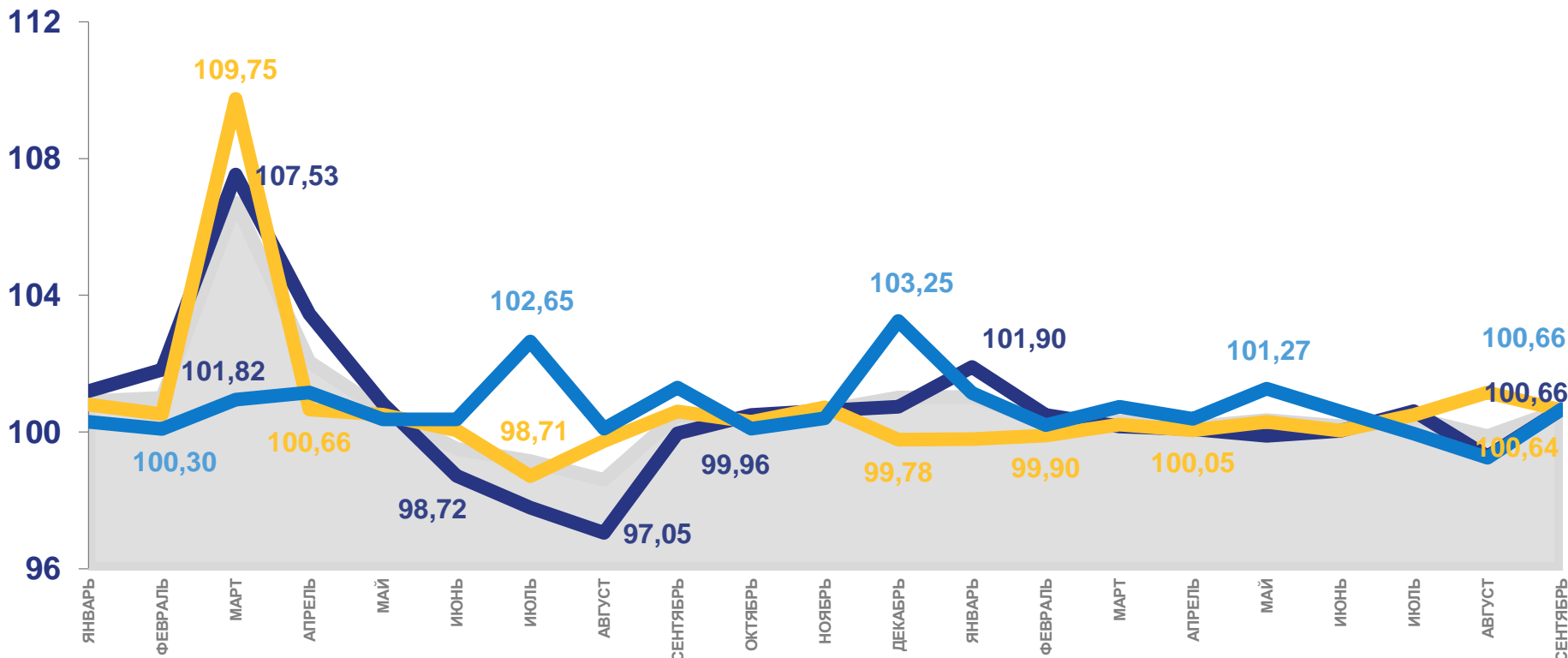
Непродовольственные товары

100,64



Услуги

100,66



Индекс потребительских цен



Продовольственные товары



Непродовольственные товары



Услуги





ИНДЕКСЫ ПОТРЕБИТЕЛЬСКИХ ЦЕН

СЕНТЯБРЬ 2023 ГОДА В % К ДЕКАБРЮ 2022 ГОДА



103,25

ИПЦ



103,18

Продовольственные товары



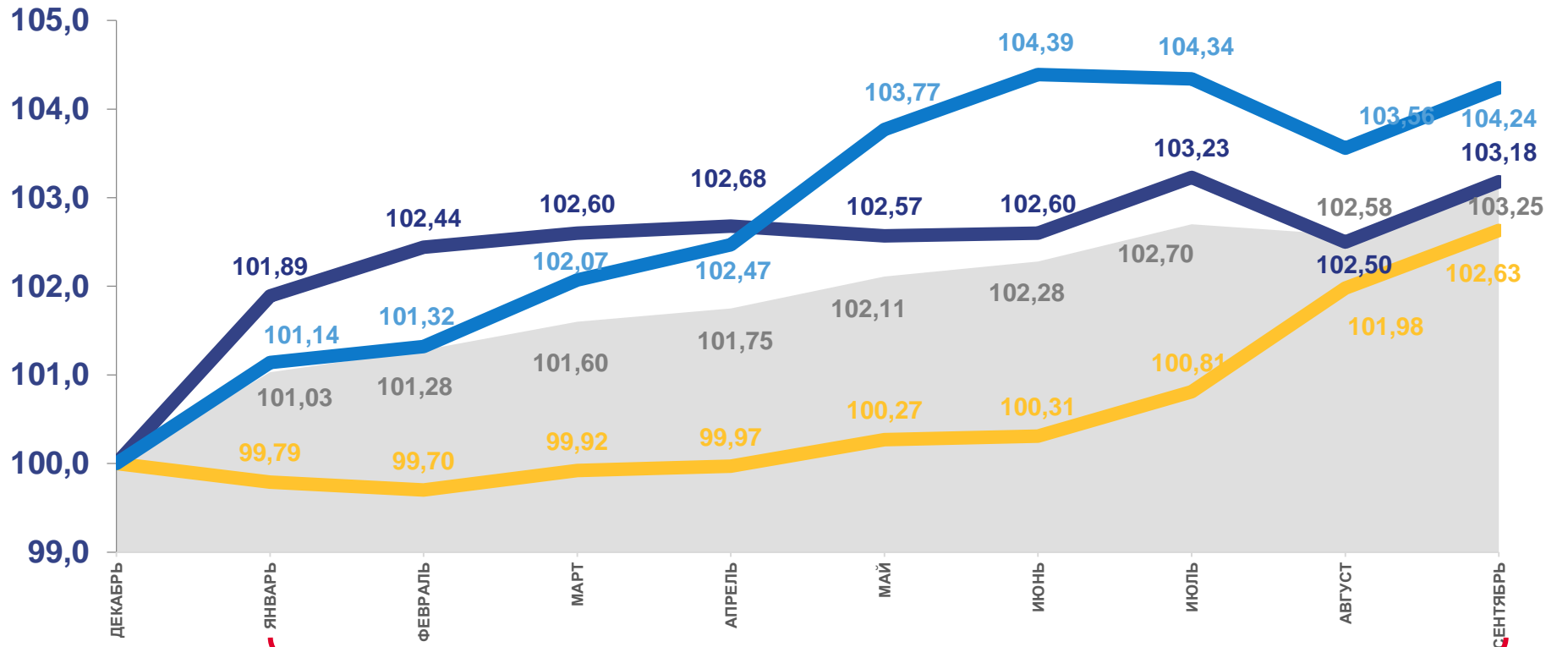
102,63

Непродовольственные товары



104,24

Услуги



2022

2023



Индекс потребительских цен



Продовольственные товары



Услуги



Непродовольственные товары



ИНДЕКСЫ ПОТРЕБИТЕЛЬСКИХ ЦЕН В РЕГИОНАХ ПФО

СЕНТЯБРЬ 2023 ГОДА В % К ДЕКАБРЮ 2022 ГОДА

1

субъект ПФО - значение ИПЦ

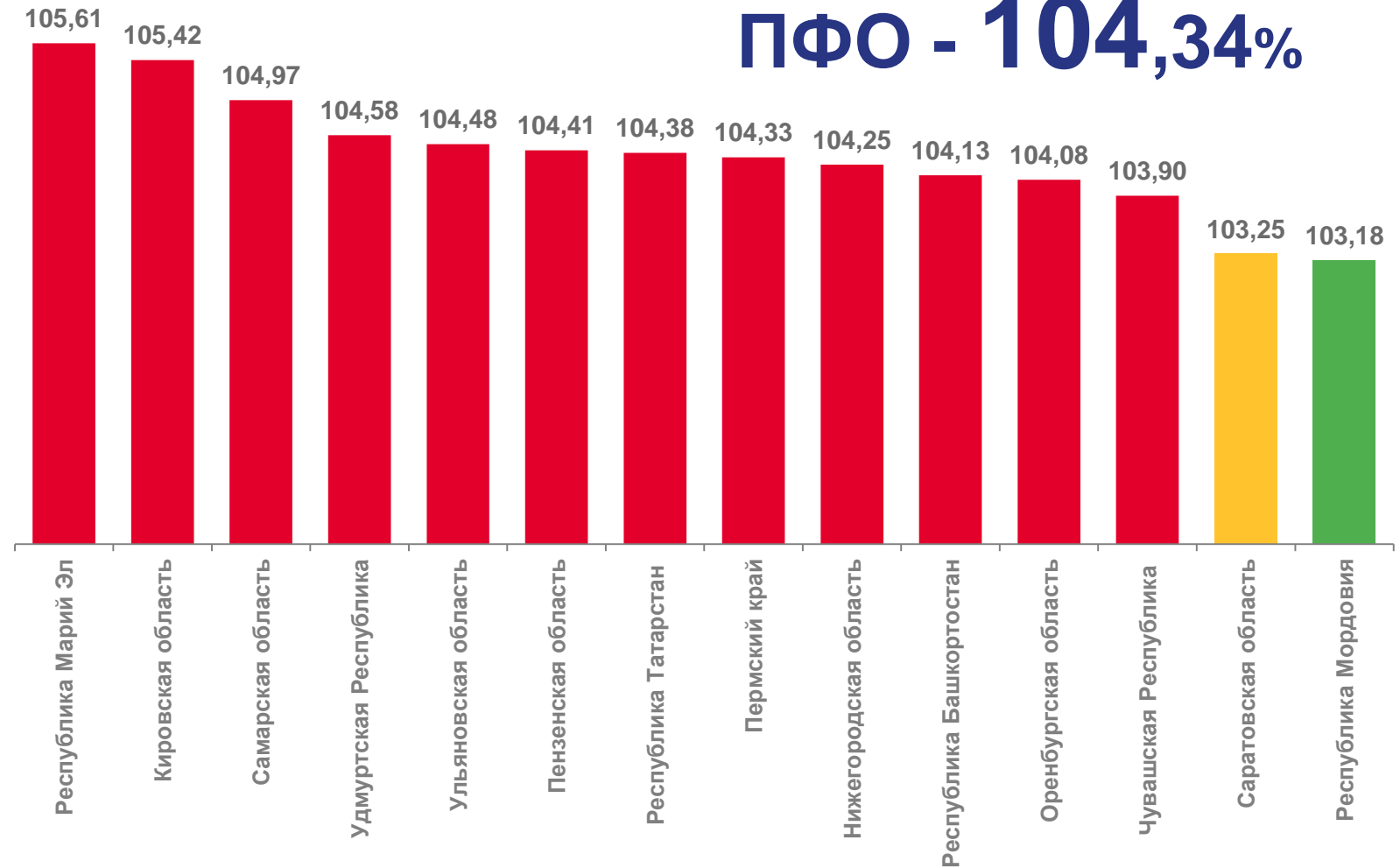
меньше, чем по Саратовской области

12

субъектов ПФО- значение ИПЦ

больше, чем по Саратовской области

ПФО - 104,34%





ИНДЕКСЫ ЦЕН НА ОСНОВНЫЕ ГРУППЫ ТОВАРОВ ПО ПФО

СЕНТЯБРЬ 2023 ГОДА В % К ДЕКАБРЮ 2022 ГОДА



ПФО – 103,54%

Продовольственные товары



ПФО – 104,34%

Непродовольственные товары



ПФО – 105,53%

Услуги





ИНДЕКСЫ ЦЕН НА ОТДЕЛЬНЫЕ ГРУППЫ И ВИДЫ ПРОДОВОЛЬСТВЕННЫХ ТОВАРОВ

СЕНТЯБРЬ 2023 ГОДА В % К АВГУСТУ 2023 ГОДА



100,66

Продовольственные товары



107,16

Яйца куриные



103,03

Масло подсолнечное



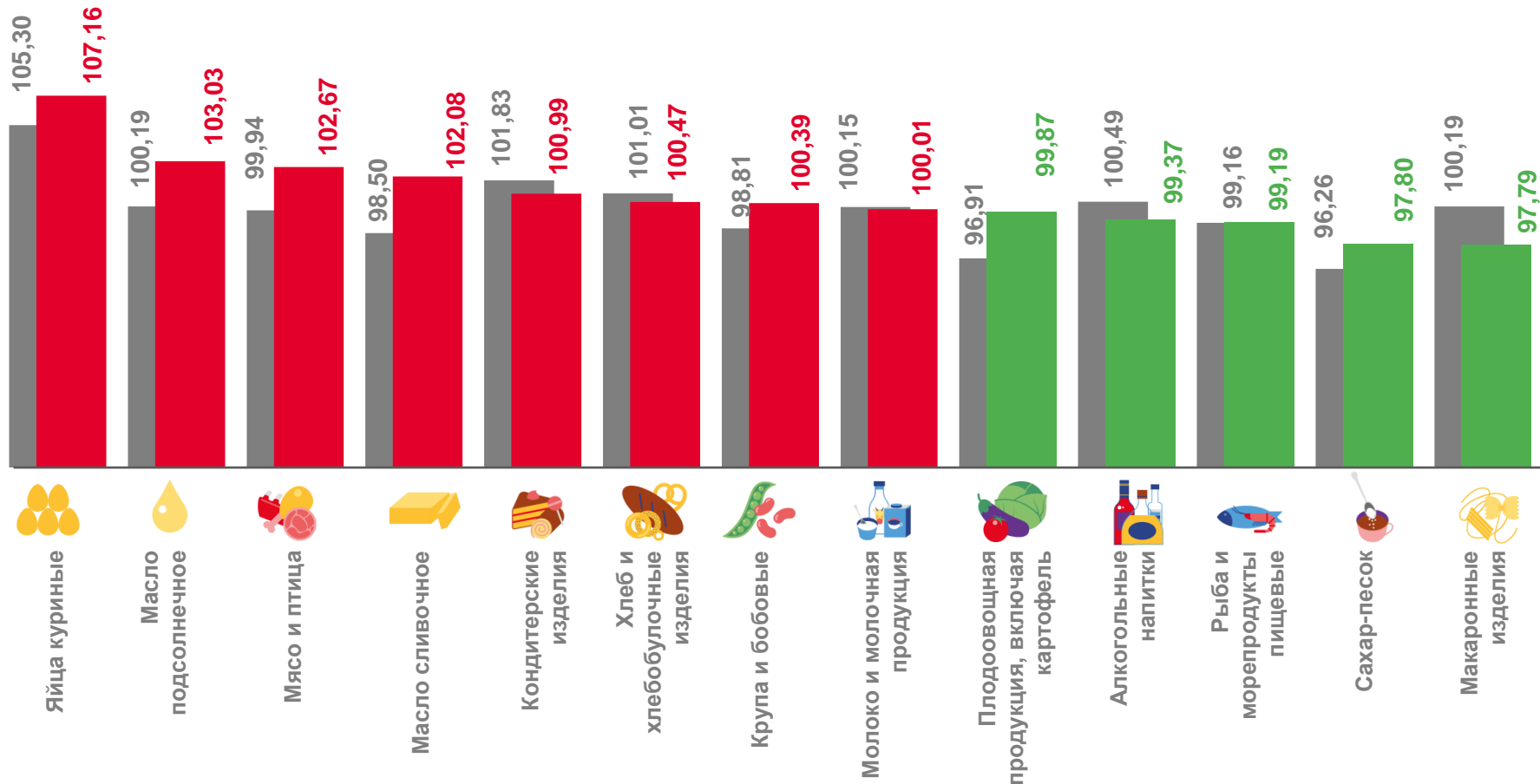
97,80

Сахар - песок



97,79

Макаронные изделия



■ Сентябрь 2022 к августу 2022

■ Сентябрь 2023 к августу 2023





ИНДЕКСЫ ЦЕН НА ПЛОДОВООЩНУЮ ПРОДУКЦИЮ

СЕНТЯБРЬ 2023 ГОДА В % К АВГУСТУ 2023 ГОДА



99,87

Плодовоовощная продукция,
включая картофель



125,73

Бананы



117,90

Огурцы свежие



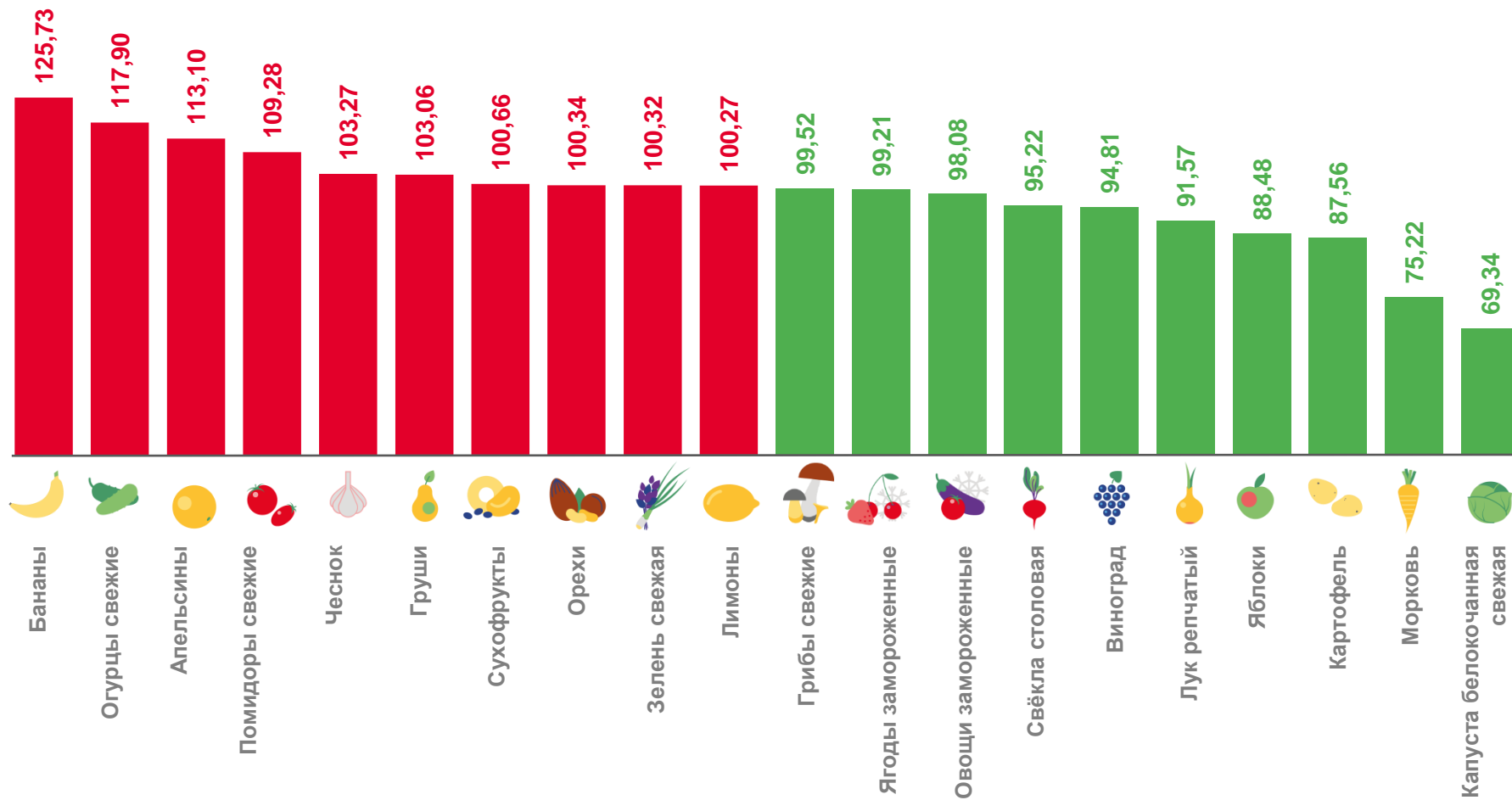
75,22

Морковь



69,34

Капуста белокочанная свежая





ИНДЕКСЫ ЦЕН НА ОТДЕЛЬНЫЕ ГРУППЫ И ВИДЫ ПРОДОВОЛЬСТВЕННЫХ ТОВАРОВ

СЕНТЯБРЬ 2023 ГОДА В % К ДЕКАБРЮ 2022 ГОДА



103,18

Продовольственные товары



Сахар песок

124,44



Мясо и птица

112,84



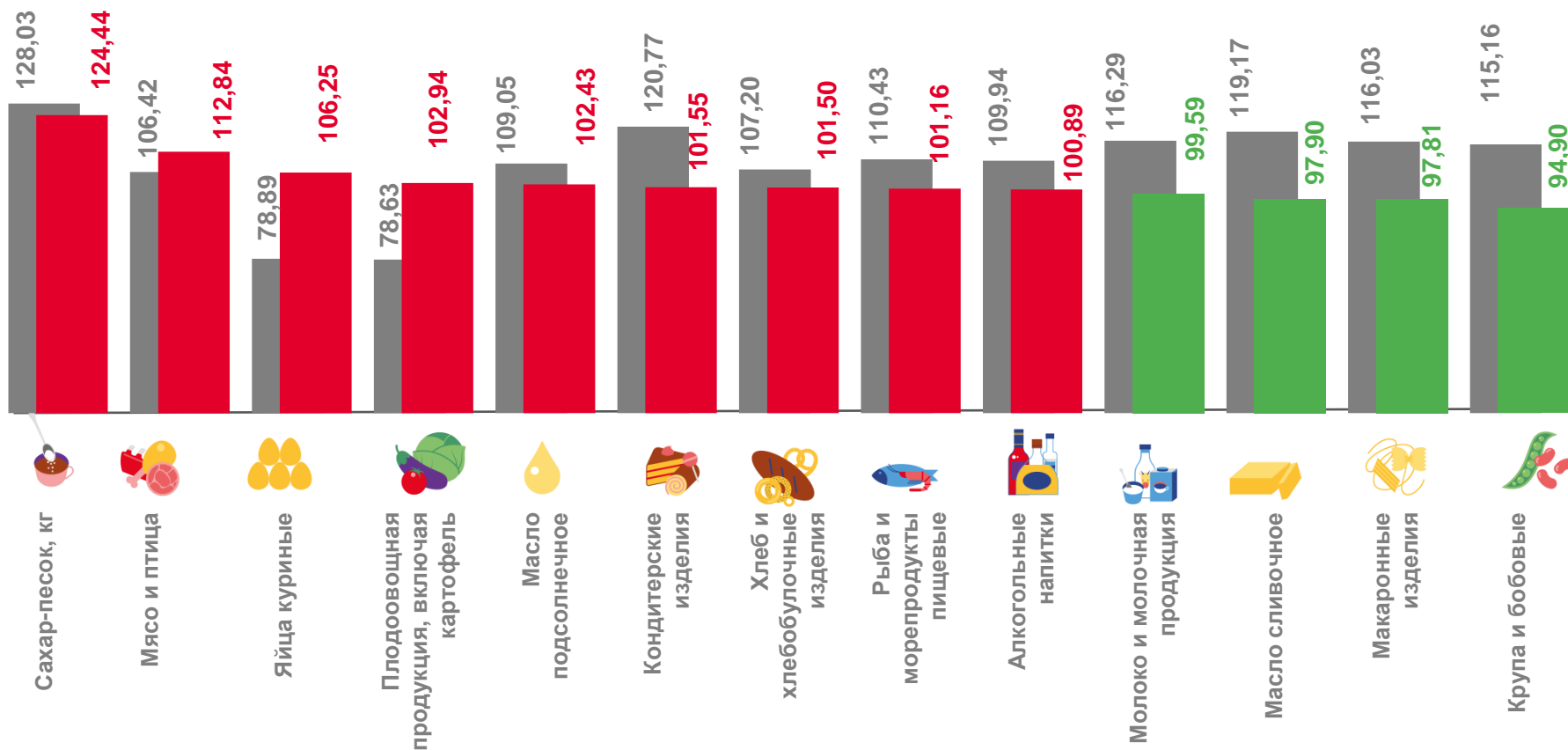
Макаронные изделия

97,81



Крупа и бобовые

94,90



■ Сентябрь 2022 к декабрю 2021

■ Сентябрь 2023 к декабрю 2022





ИНДЕКСЫ ЦЕН НА ОТДЕЛЬНЫЕ ГРУППЫ НЕПРОДОВОЛЬСТВЕННЫХ ТОВАРОВ

СЕНТЯБРЬ 2023 ГОДА В % К АВГУСТУ 2023 ГОДА



100,64

Непродовольственные товары



101,53

Топливо моторное



101,45

Электротовары и другие бытовые приборы



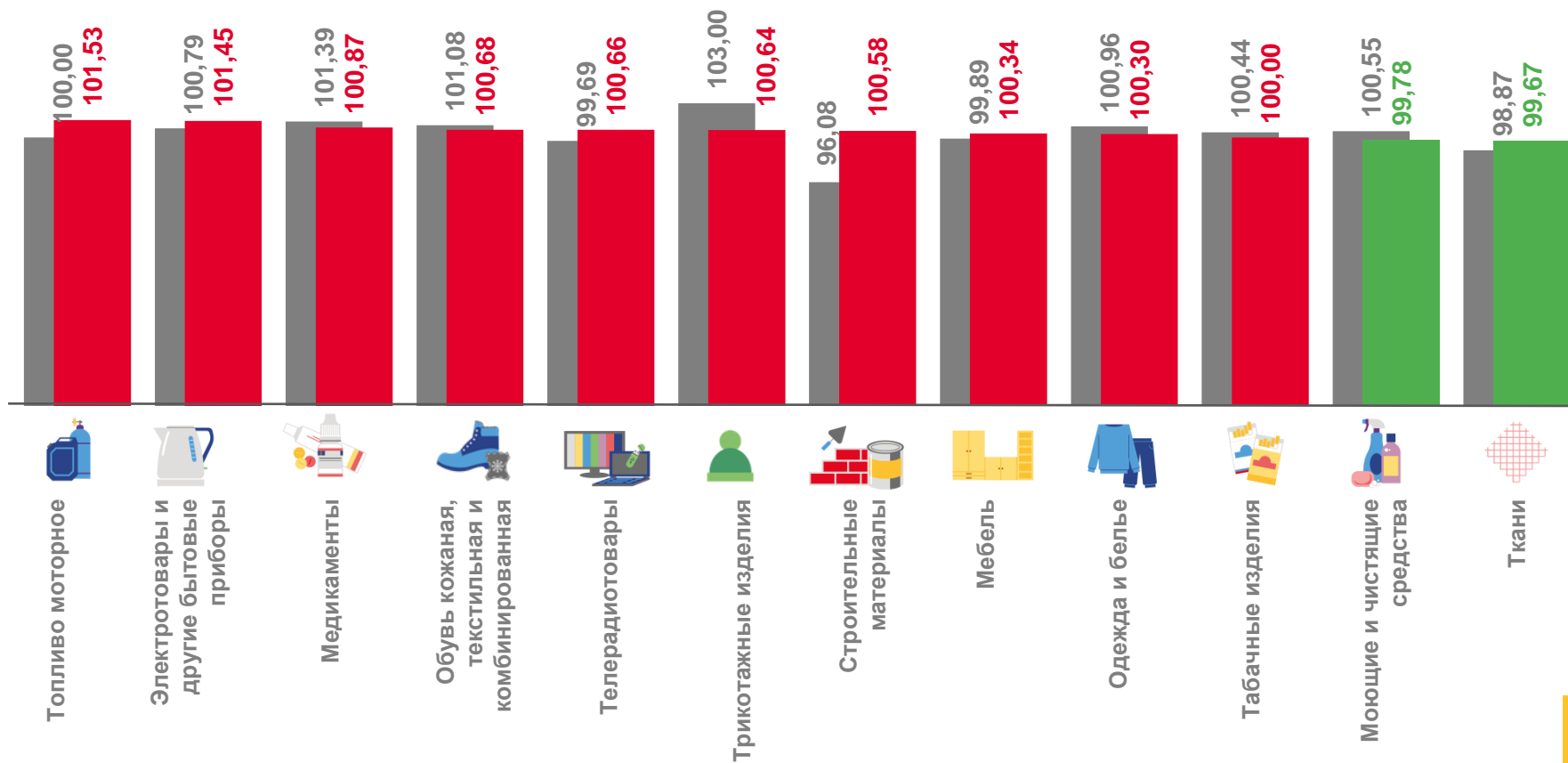
99,78

Моющие и чистящие средства



99,67

Ткани



■ Сентябрь 2022 к августу 2022

■ Сентябрь 2023 к августу 2023





ИНДЕКСЫ ЦЕН НА ОТДЕЛЬНЫЕ ГРУППЫ НЕПРОДОВОЛЬСТВЕННЫХ ТОВАРОВ

СЕНТЯБРЬ 2023 ГОДА В % К ДЕКАБРЮ 2022 ГОДА



102,63

Непродовольственные товары



109,66

Топливо моторное



104,03

Строительные материалы



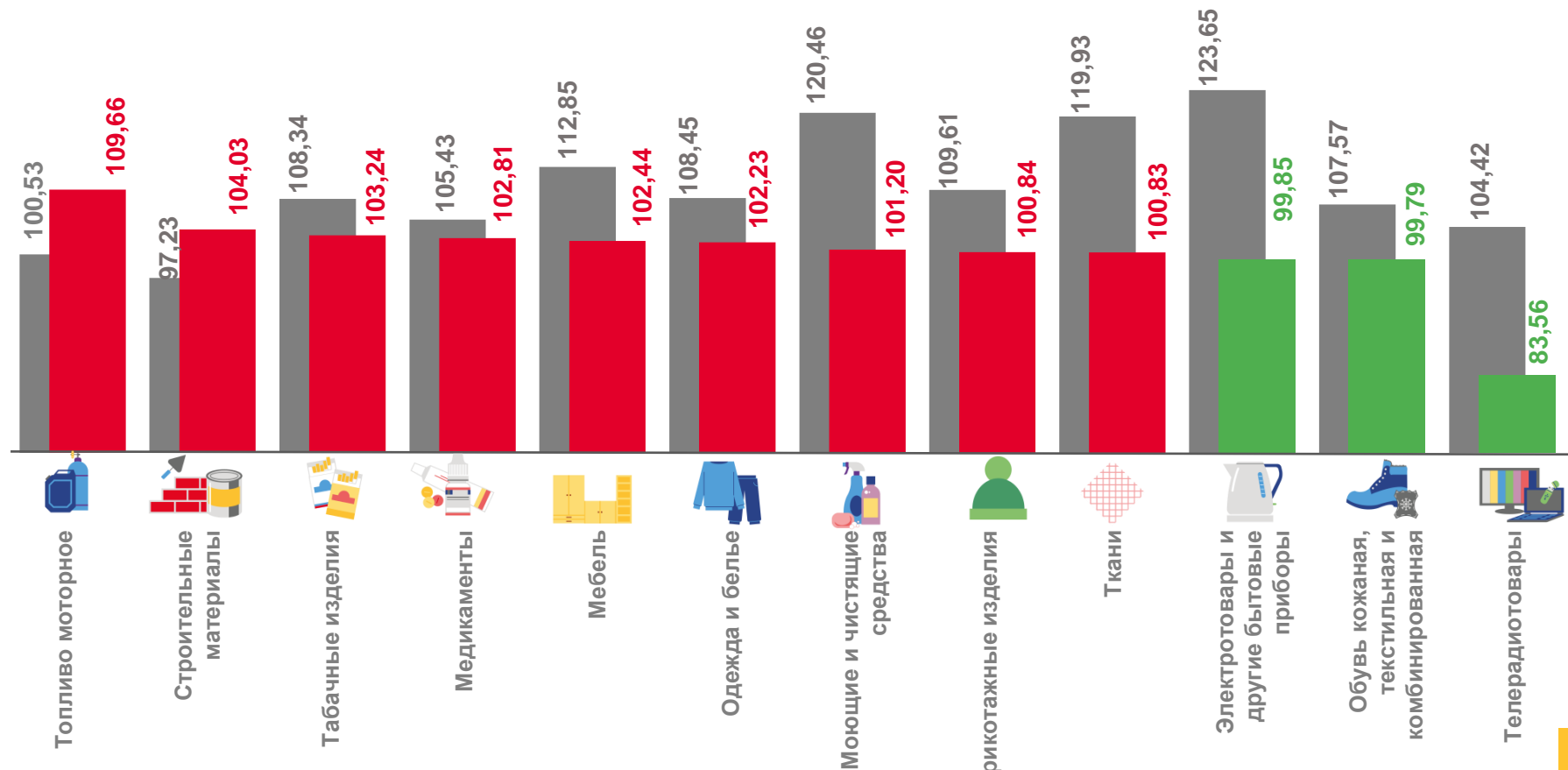
99,79

Обувь кожаная, текстильная и комбинированная



83,56

Телерадиотовары





ИНДЕКСЫ ЦЕН НА ТОПЛИВО МОТОРНОЕ

СЕНТЯБРЬ 2023 ГОДА В % К АВГУСТУ 2023 ГОДА



101,53

Топливо моторное



100,80

Бензин автомобильный марки АИ-92



101,51

Бензин автомобильный марки АИ-95



101,81

Бензин автомобильный марки АИ-98 и выше



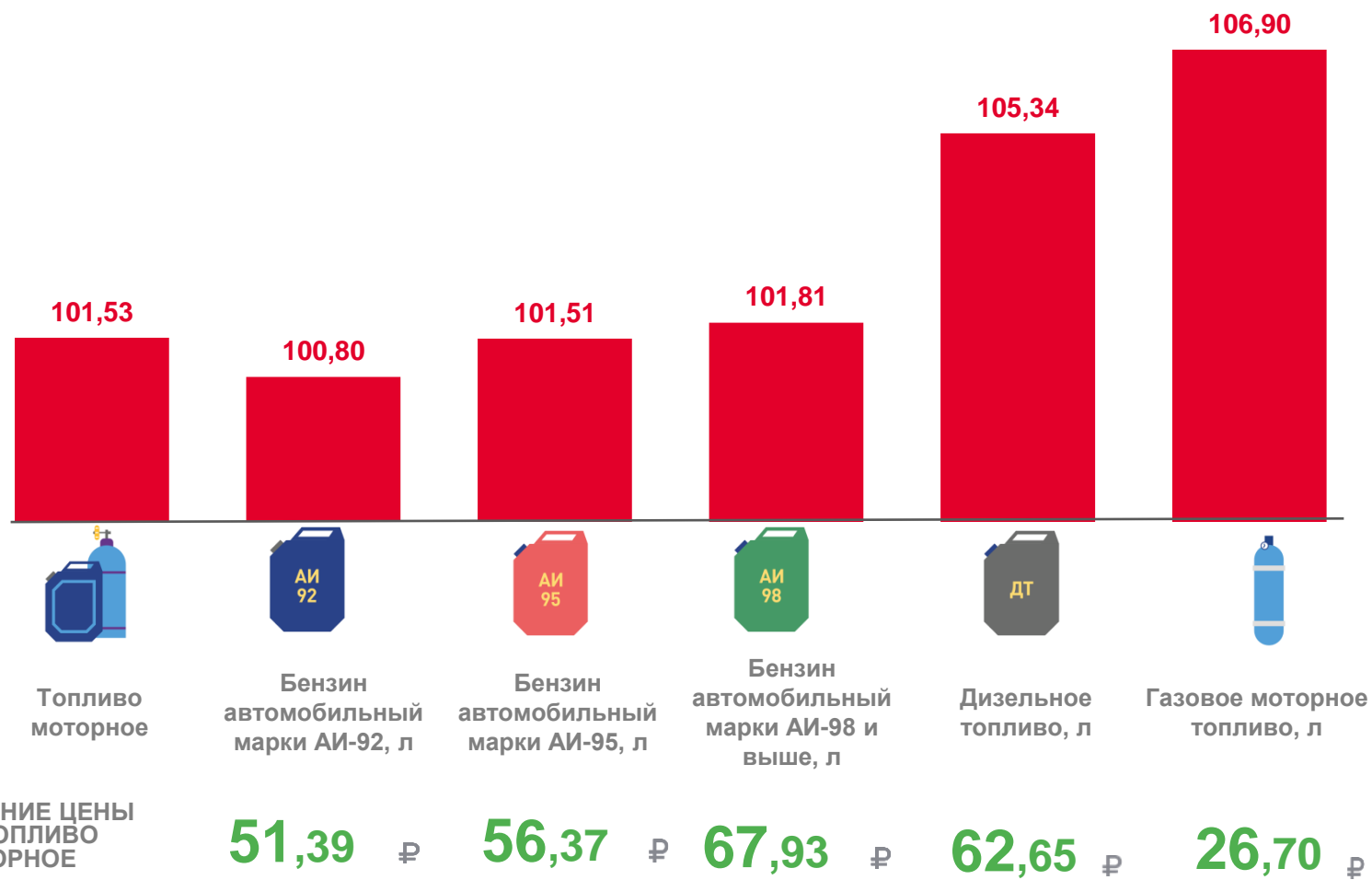
105,34

Дизельное топливо



106,90

Газовое моторное топливо



СРЕДНИЕ ЦЕНЫ
НА ТОПЛИВО
МОТОРНОЕ

51,39 ₺

56,37 ₺

67,93 ₺

62,65 ₺

26,70 ₺





ИНДЕКСЫ ЦЕН И ТАРИФОВ НА УСЛУГИ

СЕНТЯБРЬ 2023 ГОДА В % К АВГУСТУ 2023 ГОДА



Услуги

100,66



Услуги в сфере зарубежного туризма

106,55



Услуги образования

106,06



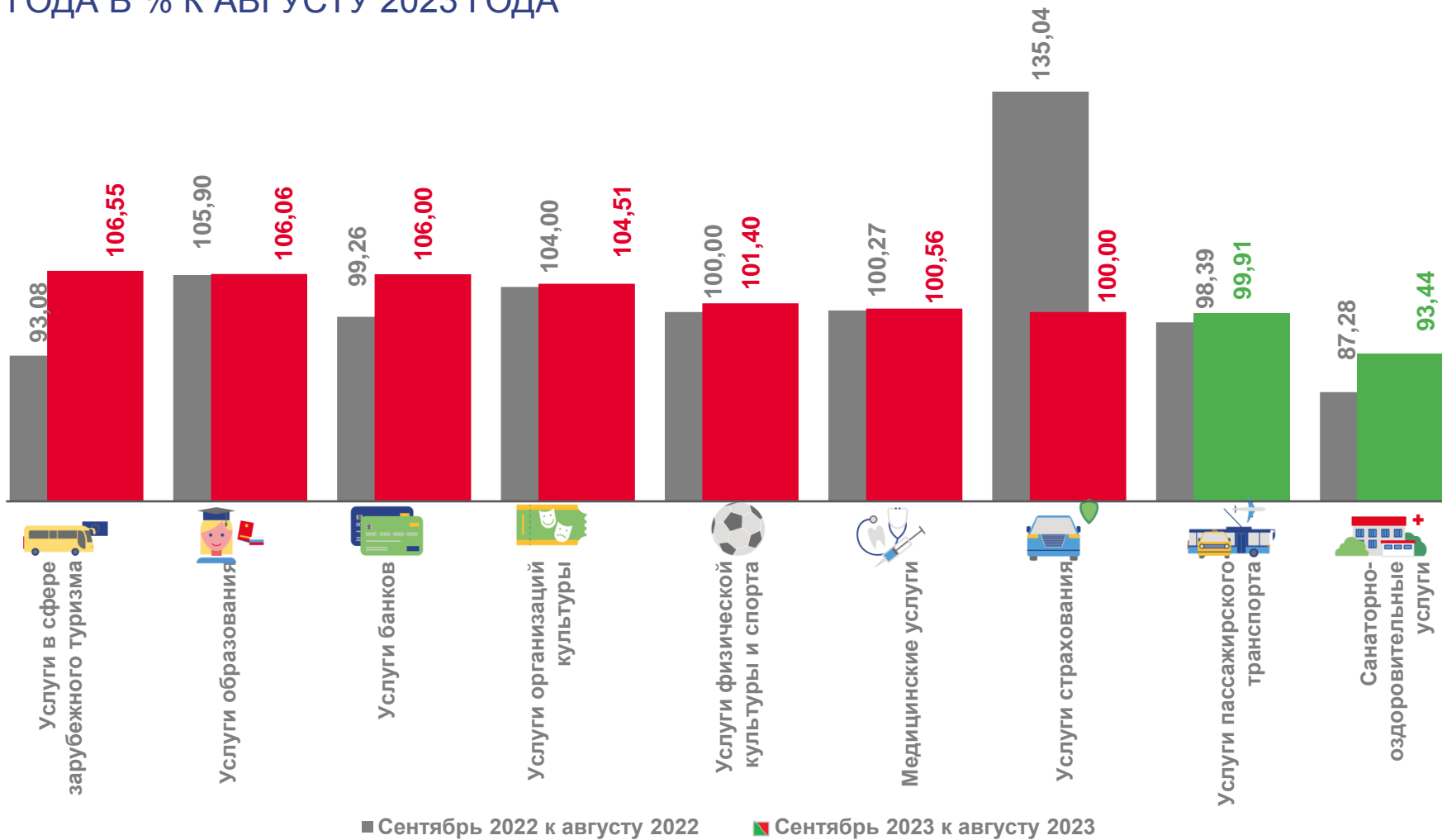
Услуги пассажирского транспорта

99,91



Санитарно – оздоровительные услуги

93,44



■ Сентябрь 2022 к августу 2022

■ Сентябрь 2023 к августу 2023





ИНДЕКСЫ ЦЕН И ТАРИФОВ НА УСЛУГИ

СЕНТЯБРЬ 2023 ГОДА В % К ДЕКАБРЮ 2022



104,24

Услуги



232,18

Услуги зарубежного туризма



109,88

Санитарно-оздоровительные услуги



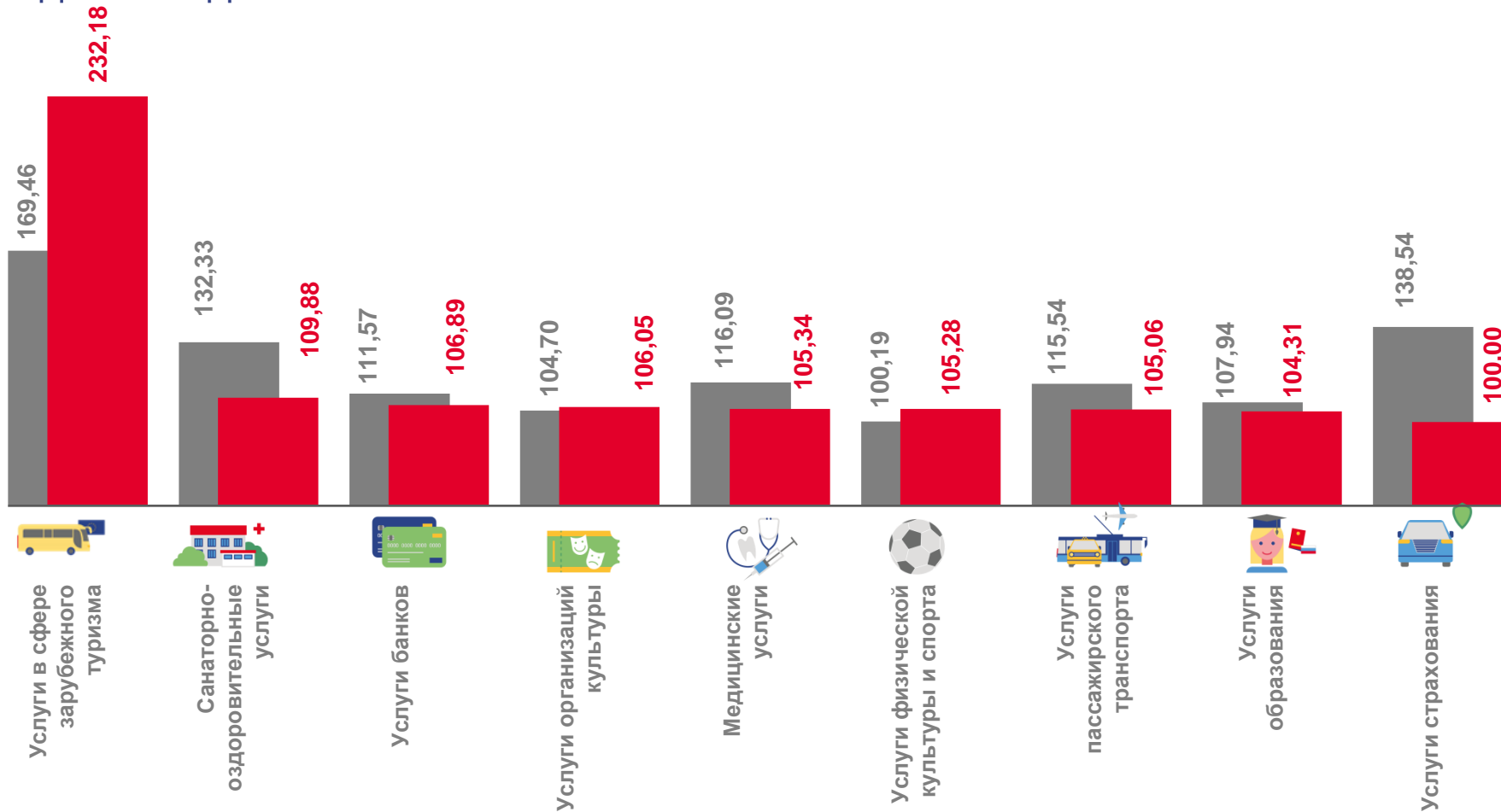
104,31

Услуги образования



100,00

Услуги страхования



■ Сентябрь 2022 к декабрю 2021

■ Сентябрь 2023 к декабрю 2022

