



ТЕРРИТОРИАЛЬНЫЙ ОРГАН ФЕДЕРАЛЬНОЙ
СЛУЖБЫ ГОСУДАРСТВЕННОЙ СТАТИСТИКИ
ПО САРАТОВСКОЙ ОБЛАСТИ

Оперативные данные по индексу потребительских цен в Саратовской области



Февраль 2023 года



ТЕРРИТОРИАЛЬНЫЙ ОРГАН ФЕДЕРАЛЬНОЙ СЛУЖБЫ
ГОСУДАРСТВЕННОЙ СТАТИСТИКИ
ПО САРАТОВСКОЙ ОБЛАСТИ

Оперативные данные по ИПЦ в Саратовской области

Февраль 2023 года

- 01 ИНДЕКСЫ ПОТРЕБИТЕЛЬСКИХ ЦЕН
- 02 ИНДЕКСЫ ЦЕН НА ОТДЕЛЬНЫЕ ГРУППЫ
И ВИДЫ ПРОДОВОЛЬСТВЕННЫХ ТОВАРОВ
- 03 ИНДЕКСЫ ЦЕН НА ОТДЕЛЬНЫЕ ГРУППЫ
НЕПРОДОВОЛЬСТВЕННЫХ ТОВАРОВ
- 04 ИНДЕКСЫ ЦЕН И ТАРИФОВ НА УСЛУГИ



ИНДЕКСЫ ПОТРЕБИТЕЛЬСКИХ ЦЕН ПО САРАТОВСКОЙ ОБЛАСТИ

ФЕВРАЛЬ 2023 г. В % К ЯНВАРЮ 2023 г.



ИПЦ

100,25



Продовольственные товары

100,54



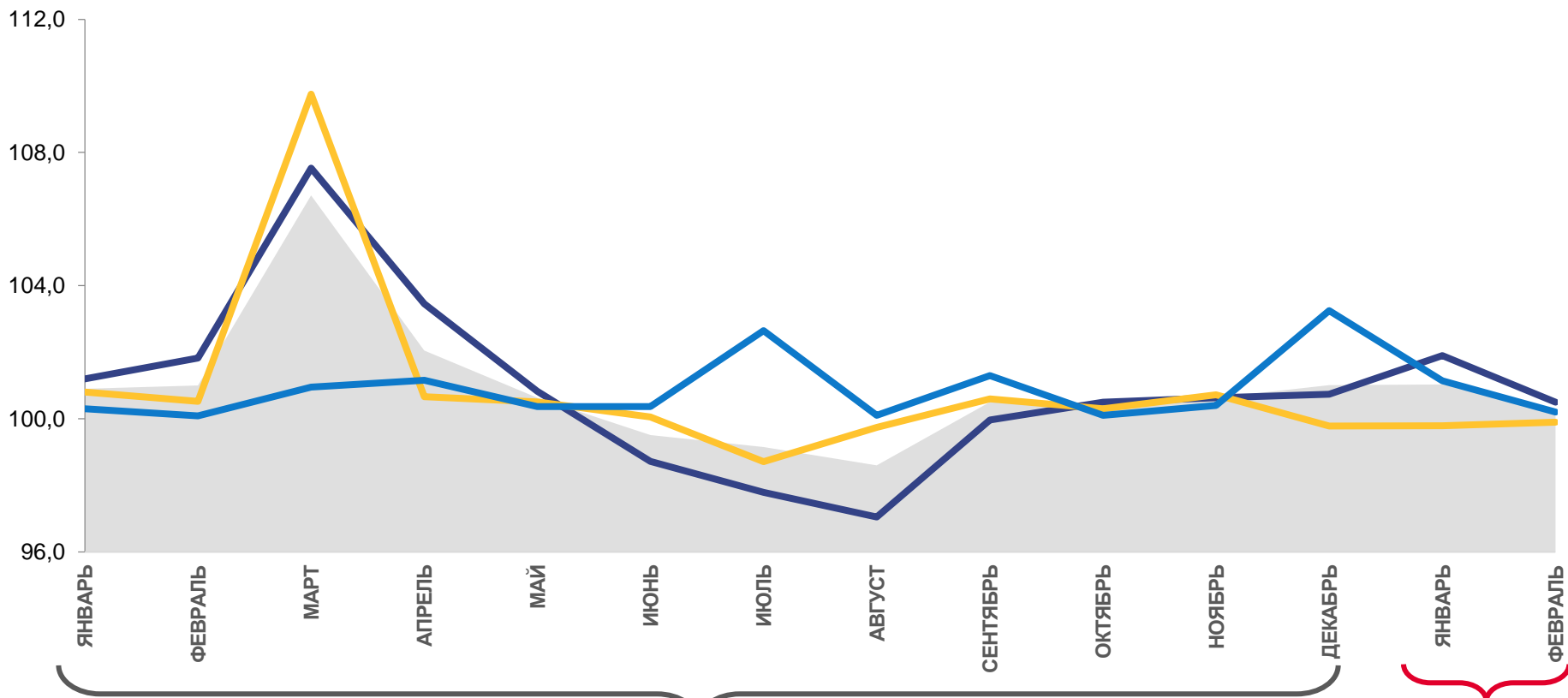
Непродовольственные товары

99,91



Услуги

100,18



Индекс потребительских цен



Продовольственные товары



Непродовольственные товары



Услуги





ИНДЕКСЫ ПОТРЕБИТЕЛЬСКИХ ЦЕН ПО САРАТОВСКОЙ ОБЛАСТИ

ФЕВРАЛЬ 2023 г. В % К ДЕКАБРЮ 2022 ГОДА



101,28

ИПЦ



102,44

Продовольственные товары



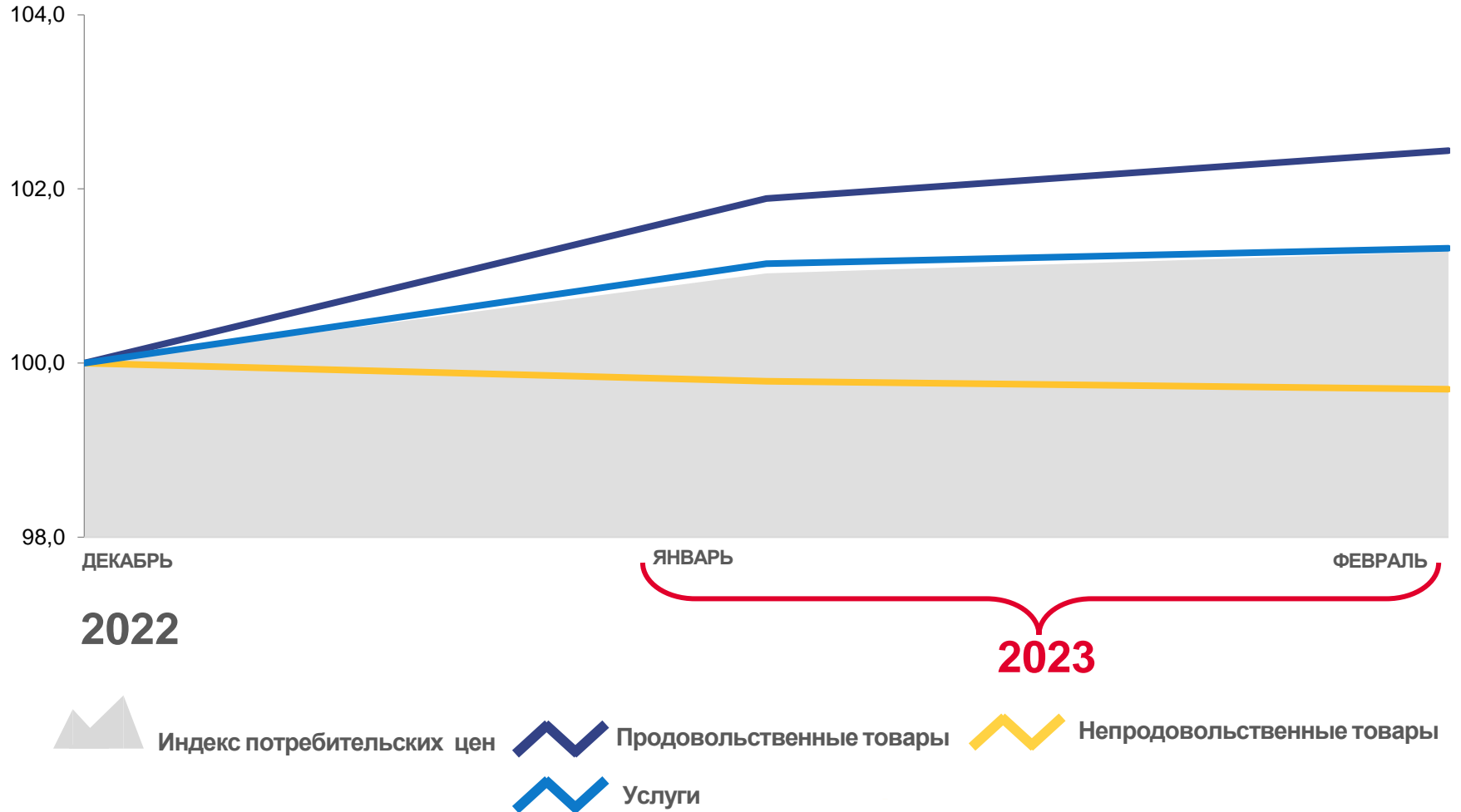
99,70

Непродовольственные товары



101,32

Услуги



Индекс потребительских цен



Продовольственные товары



Непродовольственные товары



Услуги





ИНДЕКСЫ ПОТРЕБИТЕЛЬСКИХ ЦЕН В РЕГИОНАХ ПФО

ФЕВРАЛЬ 2023 г. В % К ДЕКАБРЮ 2022 г.



8 субъектов ПФО - значение ИПЦ **меньше**, чем по Саратовской области

5 субъектов ПФО - значение ИПЦ **больше**, чем по Саратовской области





ИНДЕКСЫ ЦЕН НА ОСНОВНЫЕ ГРУППЫ ТОВАРОВ ПО ПФО

ФЕВРАЛЬ 2023 г. В % К ДЕКАБРЮ 2022 г.



ИНДЕКСЫ ЦЕН НА ПРОДОВОЛЬСТВЕННЫЕ ТОВАРЫ



ИНДЕКСЫ ЦЕН НА НЕПРОДОВОЛЬСТВЕННЫЕ ТОВАРЫ



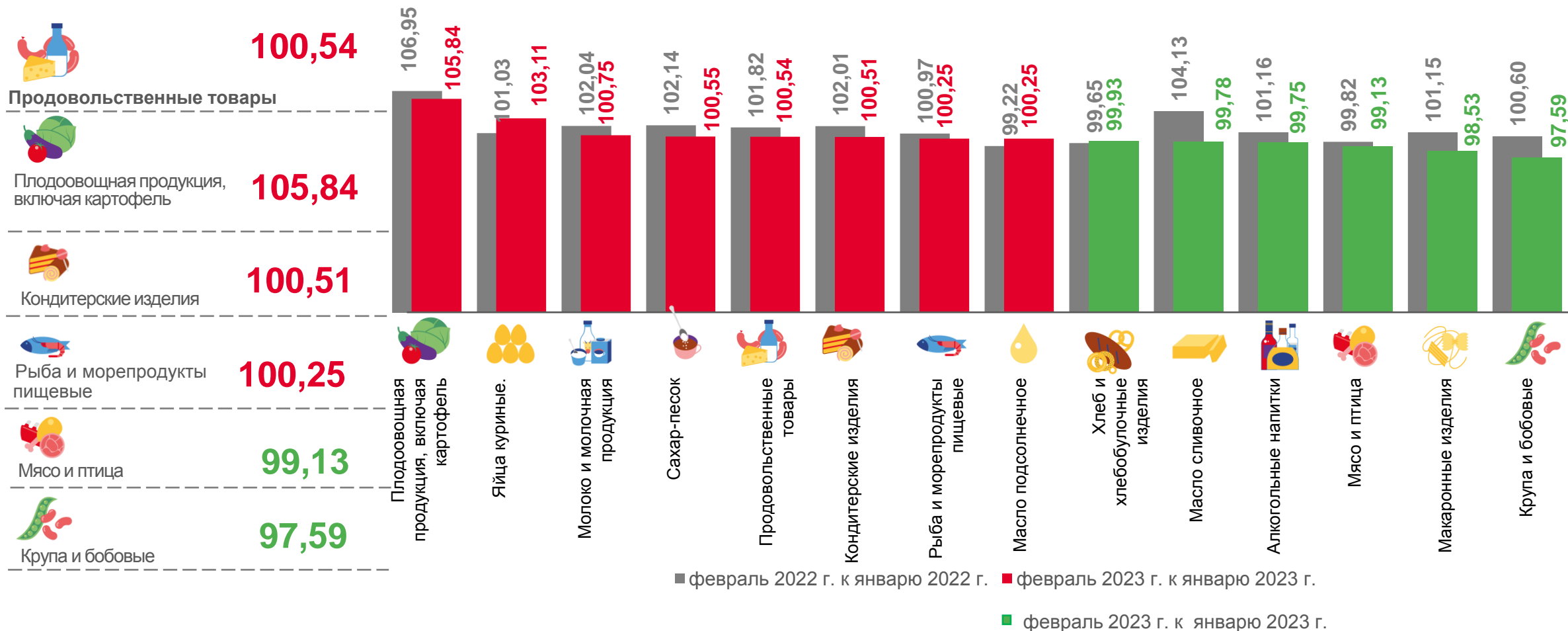
ИНДЕКСЫ ЦЕН НА УСЛУГИ





ИНДЕКСЫ ЦЕН НА ОТДЕЛЬНЫЕ ГРУППЫ И ВИДЫ ПРОДОВОЛЬСТВЕННЫХ ТОВАРОВ

ФЕВРАЛЬ 2023 г. В % К ЯНВАРЮ 2023 г.





ИНДЕКСЫ ЦЕН НА ПЛОДОВООВОЩНУЮ ПРОДУКЦИЮ

ФЕВРАЛЬ 2023 г. В % К ЯНВАРЮ 2023 г.



Фруитоовощная продукция,
включая картофель

105,84



Лук репчатый

143,98



Помидоры свежие

116,39



Бананы

105,73



Лимоны

100,14



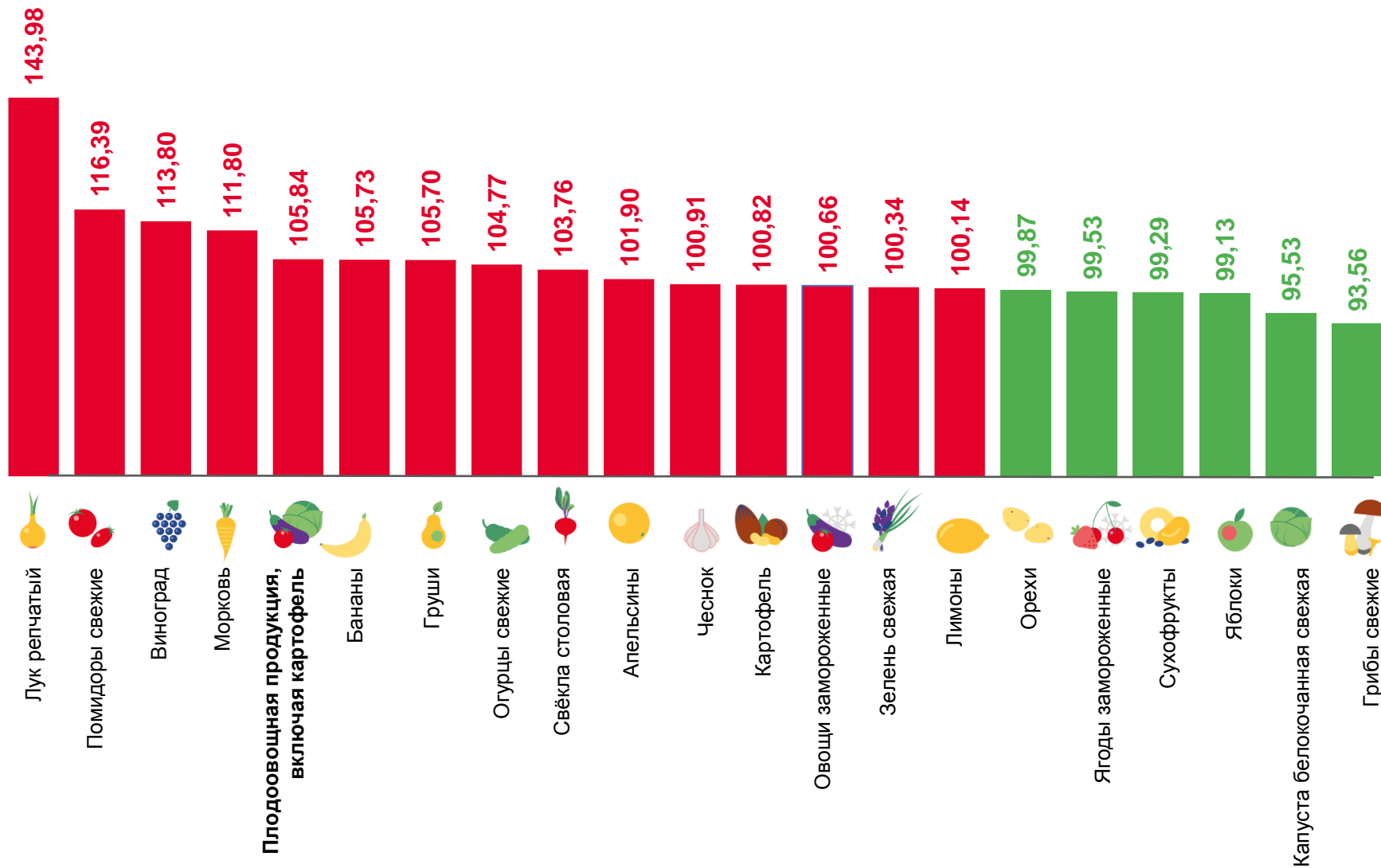
Орехи

97,87



Грибы свежие

93,56



ИНДЕКСЫ ЦЕН НА ОТДЕЛЬНЫЕ ГРУППЫ И ВИДЫ ПРОДОВОЛЬСТВЕННЫХ ТОВАРОВ

ФЕВРАЛЬ 2023 г. В % К ДЕКАБРЮ 2022 г.



Продовольственные товары

102,44

Фруктоовощная продукция, включая картофель

121,80

Масло сливочное

100,10

Сахар песок

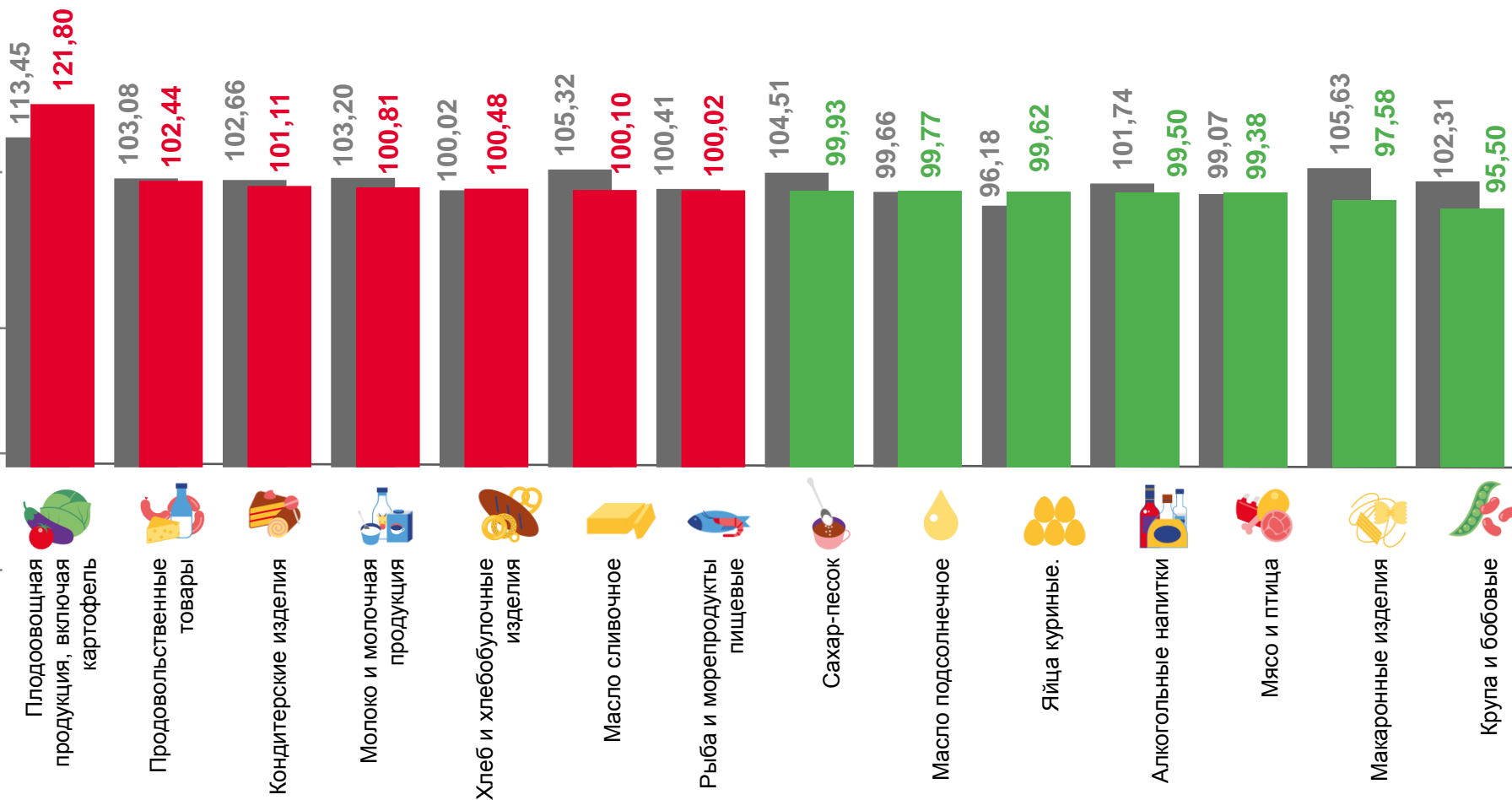
99,93

Яйца куриные

99,62

Крупа и бобовые

95,50



■ февраль 2022 г. к декабрю 2021 г.

■ февраль 2023 г. к декабрю 2022 г.

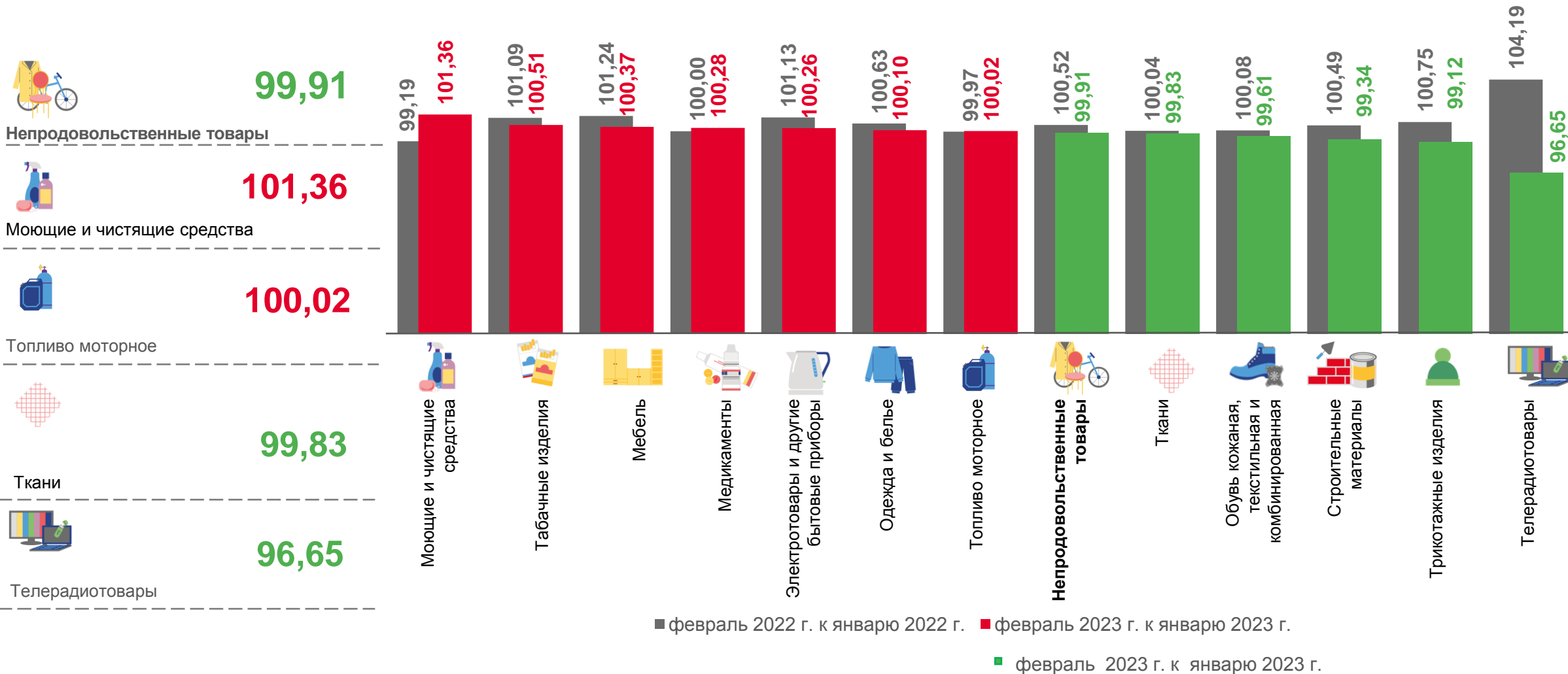
■ февраль 2023 г. к декабрю 2022 г.





ИНДЕКСЫ ЦЕН НА ОТДЕЛЬНЫЕ ГРУППЫ НЕПРОДОВОЛЬСТВЕННЫХ ТОВАРОВ

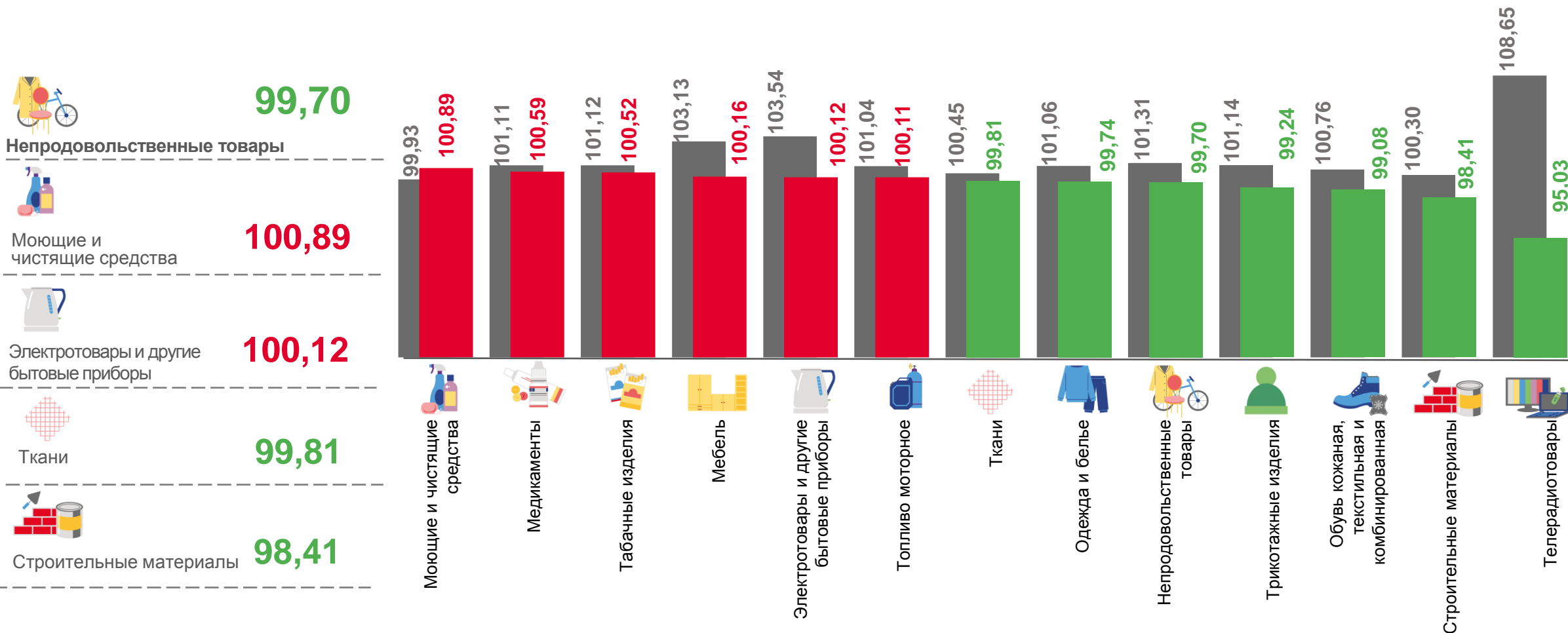
ФЕВРАЛЬ 2023 г. В % ЯНВАРЮ 2023 г.





ИНДЕКСЫ ЦЕН НА ОТДЕЛЬНЫЕ ГРУППЫ НЕПРОДОВОЛЬСТВЕННЫХ ТОВАРОВ

ФЕВРАЛЬ 2023 г. В % К ДЕКАБРЮ 2022 г.



■ февраль 2022 г. к декабрю 2021 г. ■ февраль 2023 г. к декабрю 2022 г.

■ февраль 2023 г. к декабрю 2022 г.





ИНДЕКСЫ ЦЕН НА ТОПЛИВО МОТОРНОЕ

ФЕВРАЛЬ 2023 г. В % К ЯНВАРЮ 2023 г.



100,02

Топливо моторное



100,17

Дизельное топливо



100,00

Бензин автомобильный марки АИ-98 и выше



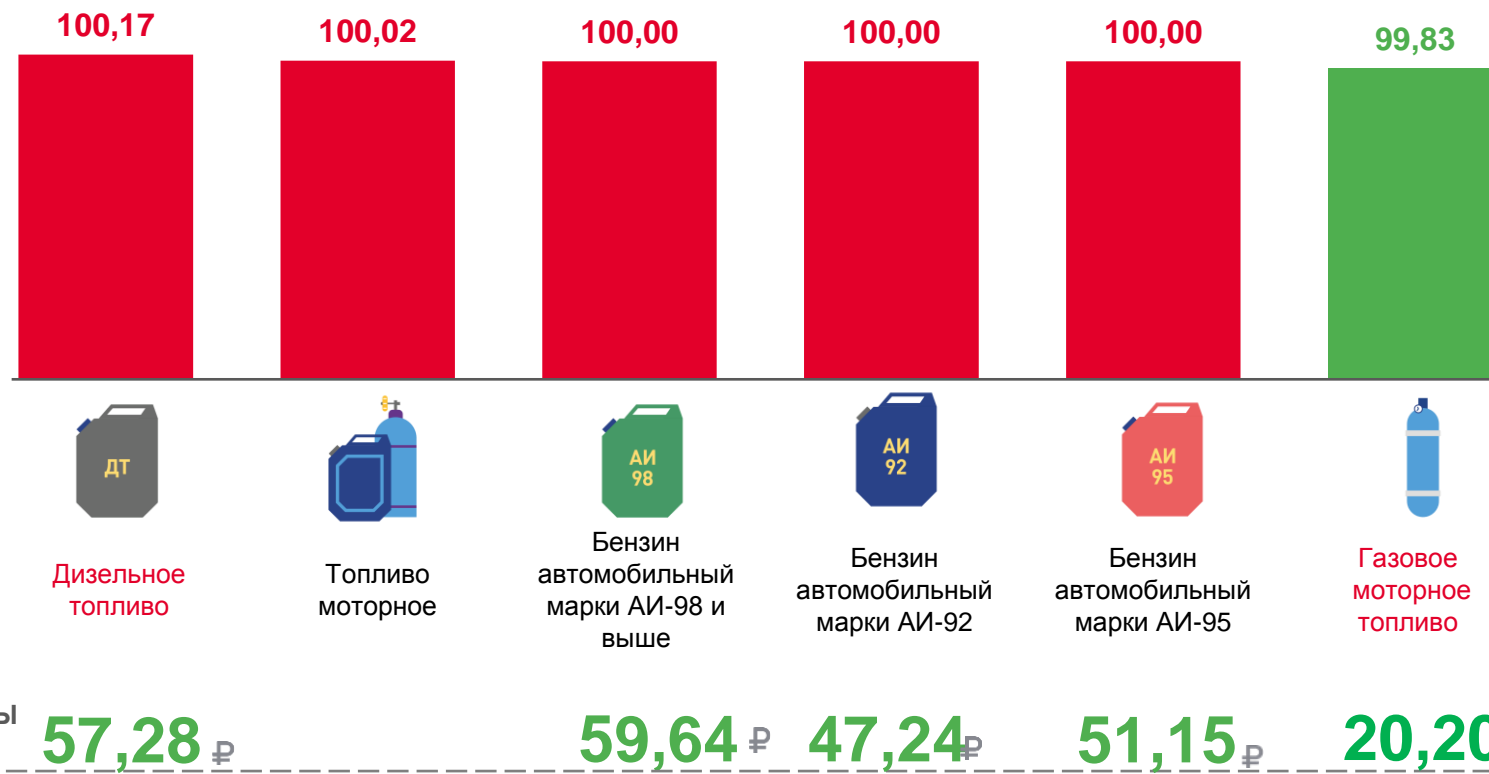
100,00

Бензин автомобильный марки АИ-92



100,00

Бензин автомобильный марки АИ-95



СРЕДНИЕ ЦЕНЫ
НА ТОПЛИВО
МОТОРНОЕ

57,28 ₺

59,64 ₺

47,24 ₺

51,15 ₺

20,20 ₺





ИНДЕКСЫ ЦЕН И ТАРИФОВ НА УСЛУГИ

ФЕВРАЛЬ 2023 г. В % К ЯНВАРЮ 2023 г.



Услуги

100,18



Услуги в сфере
зарубежного туризма

111,64



Услуги физической
культуры и спорта

101,30



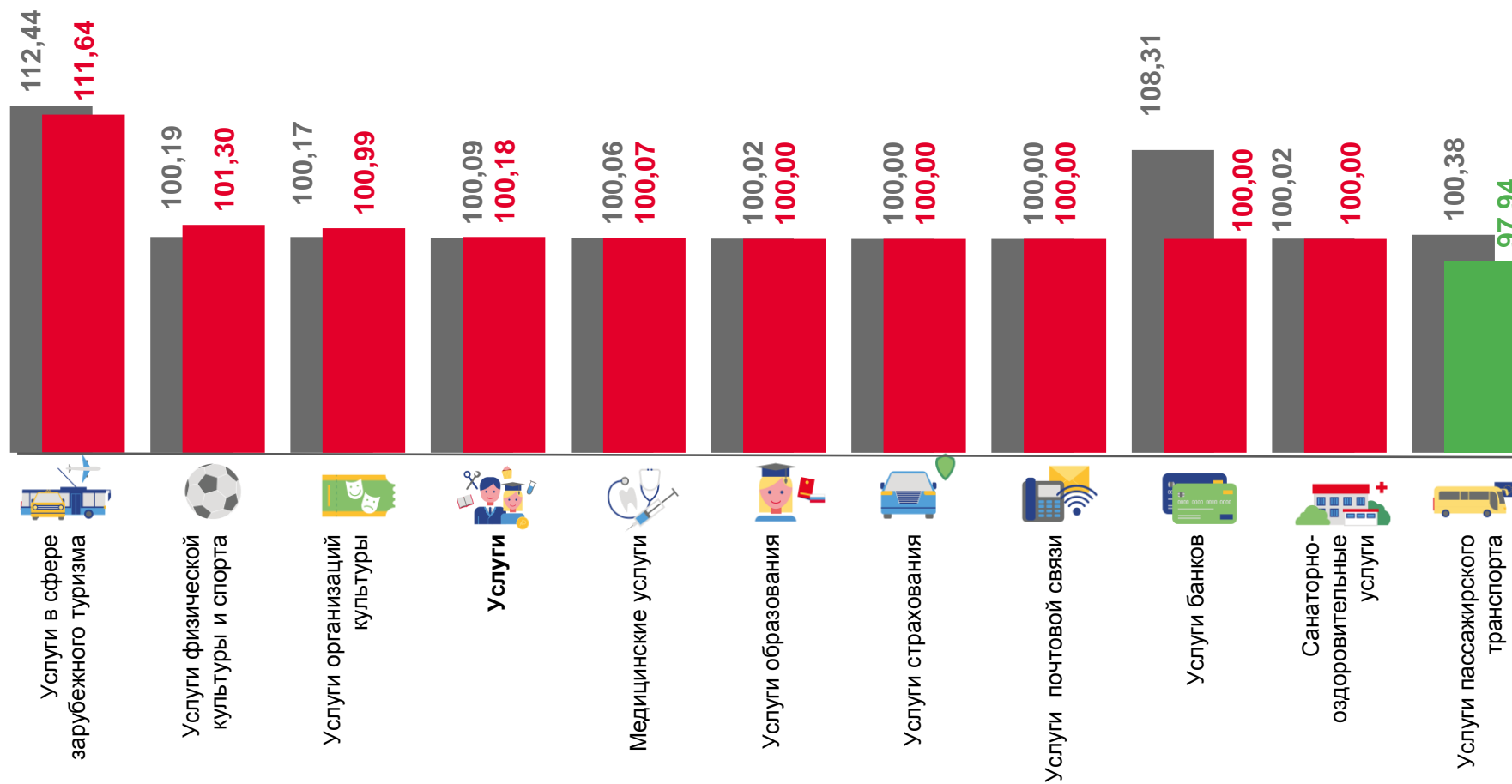
Санитарно-оздоровительные услуги

100,00



Услуги пассажирского
транспорта

97,94



■ февраль 2022 г. к январю 2022 г.

■ февраль 2023 г. к январю 2023 г.

■ февраль 2023 г. к январю 2023 г.





ИНДЕКСЫ ЦЕН И ТАРИФОВ НА УСЛУГИ

ФЕВРАЛЬ 2023 г. В % К ДЕКАБРЮ 2022 г.



Услуги

101,32



Зарубежного туризма

132,84



Услуги банков

104,87



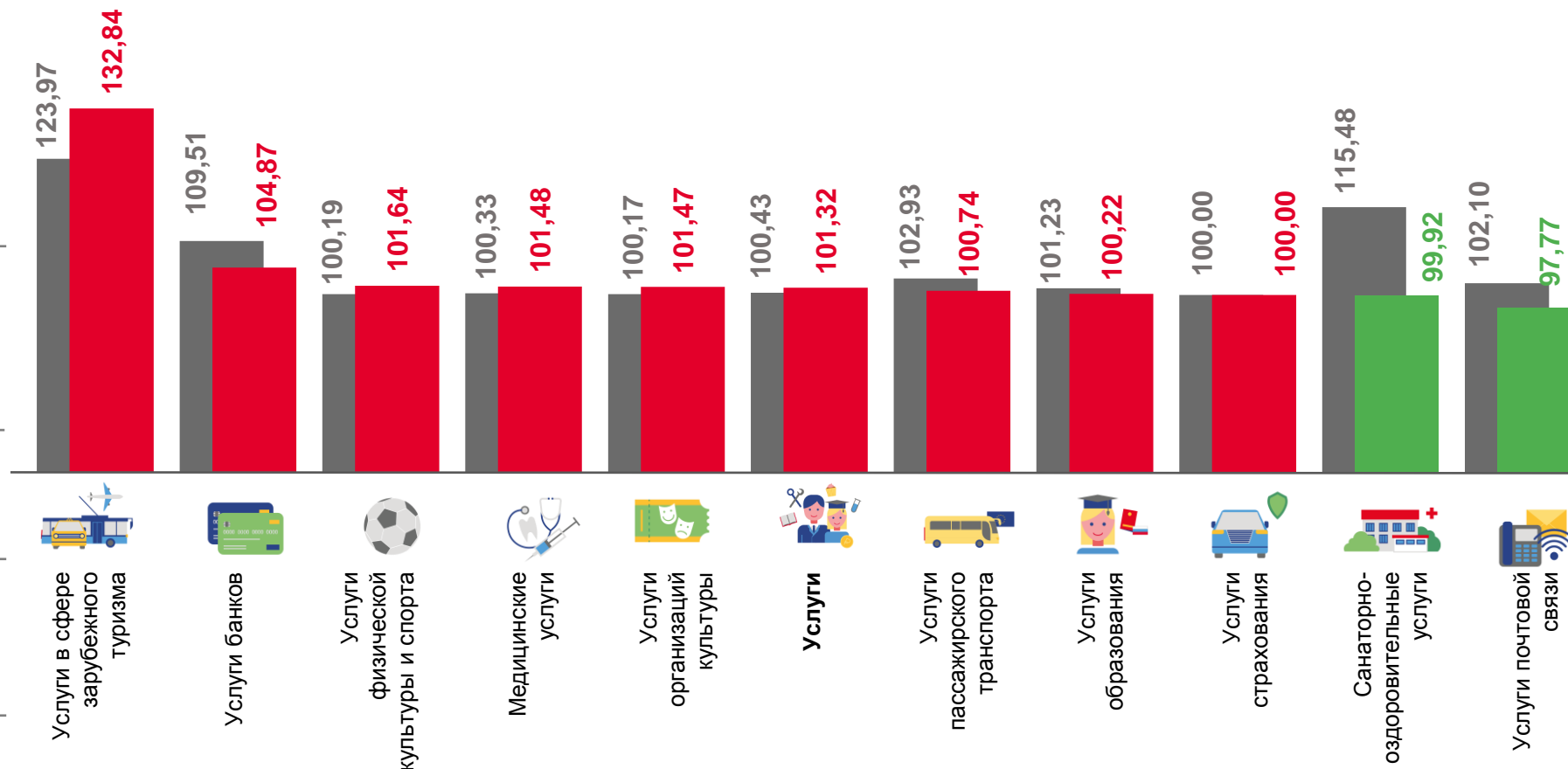
Санаторно-оздоровительные

99,92



Услуги почтовой связи

97,77



■ февраль 2022 г. к декабрю 2021 г.

■ февраль 2023 г. к декабрю 2022 г.

■ февраль 2023 г. к декабрю 2022 г.

