



ТЕРРИТОРИАЛЬНЫЙ ОРГАН ФЕДЕРАЛЬНОЙ
СЛУЖБЫ ГОСУДАРСТВЕННОЙ СТАТИСТИКИ
ПО САРАТОВСКОЙ ОБЛАСТИ

Оперативные данные по индексу потребительских цен в Саратовской области



Январь 2023 года



ТЕРРИТОРИАЛЬНЫЙ ОРГАН ФЕДЕРАЛЬНОЙ СЛУЖБЫ
ГОСУДАРСТВЕННОЙ СТАТИСТИКИ
ПО САРАТОВСКОЙ ОБЛАСТИ

Оперативные данные по ИПЦ в Саратовской области

Январь 2023 года

- 01 ИНДЕКСЫ ПОТРЕБИТЕЛЬСКИХ ЦЕН
- 02 ИНДЕКСЫ ЦЕН НА ОТДЕЛЬНЫЕ ГРУППЫ
И ВИДЫ ПРОДОВОЛЬСТВЕННЫХ ТОВАРОВ
- 03 ИНДЕКСЫ ЦЕН НА ОТДЕЛЬНЫЕ ГРУППЫ
НЕПРОДОВОЛЬСТВЕННЫХ ТОВАРОВ
- 04 ИНДЕКСЫ ЦЕН И ТАРИФОВ НА УСЛУГИ





ИНДЕКСЫ ПОТРЕБИТЕЛЬСКИХ ЦЕН ПО САРАТОВСКОЙ ОБЛАСТИ

ЯНВАРЬ 2023 г. В % К ДЕКАБРЮ 2022 г.



ИПЦ

101,03



Продовольственные товары

101,89



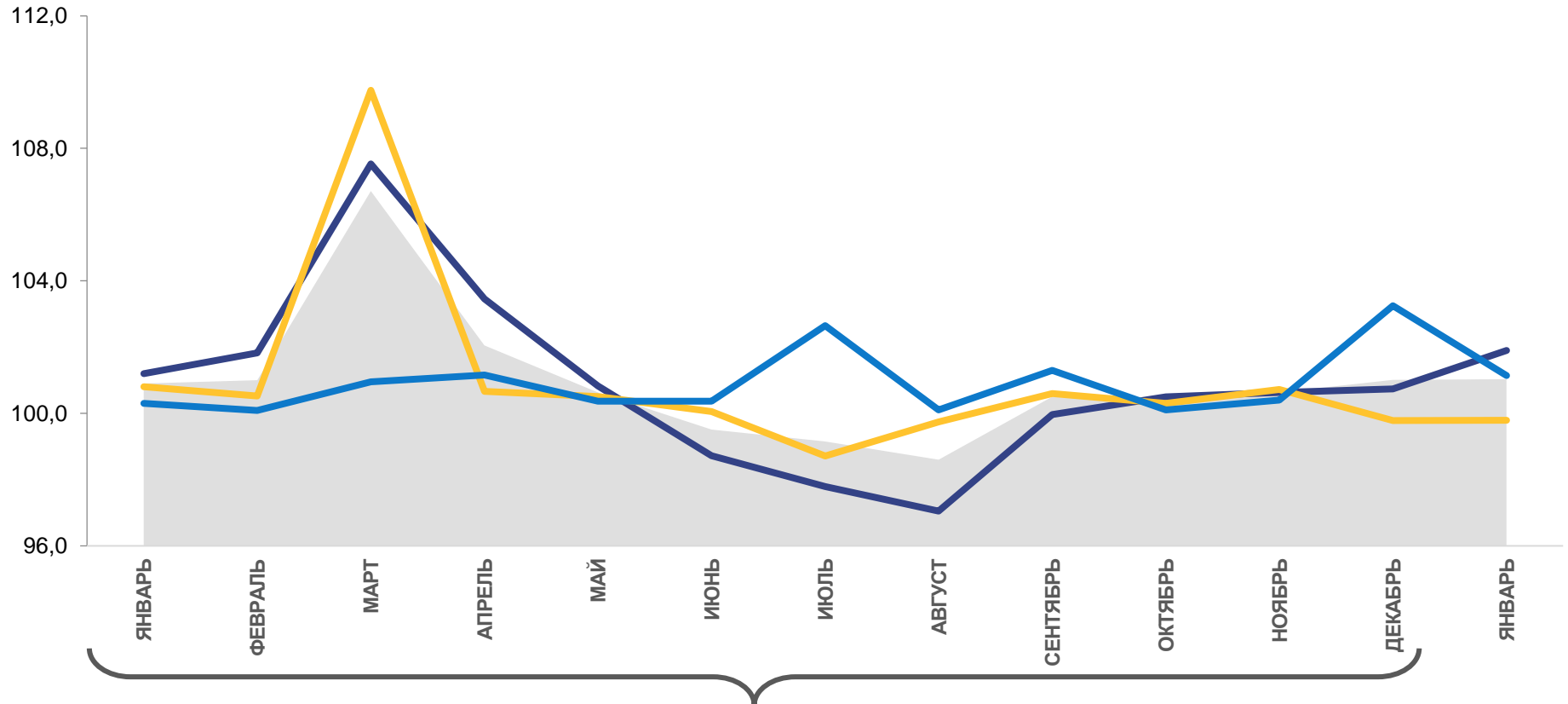
Непродовольственные товары

99,79



Услуги

101,14



2022

2023



Индекс потребительских цен



Продовольственные товары



Непродовольственные товары



Услуги





ИНДЕКСЫ ПОТРЕБИТЕЛЬСКИХ ЦЕН ПО САРАТОВСКОЙ ОБЛАСТИ

ЯНВАРЬ 2023 г. В % К СООТВЕТСТВУЮЩЕМУ МЕСЯЦУ ПРЕДЫДУЩЕГО ГОДА



ИПЦ

111,42



Продовольственные товары

110,98



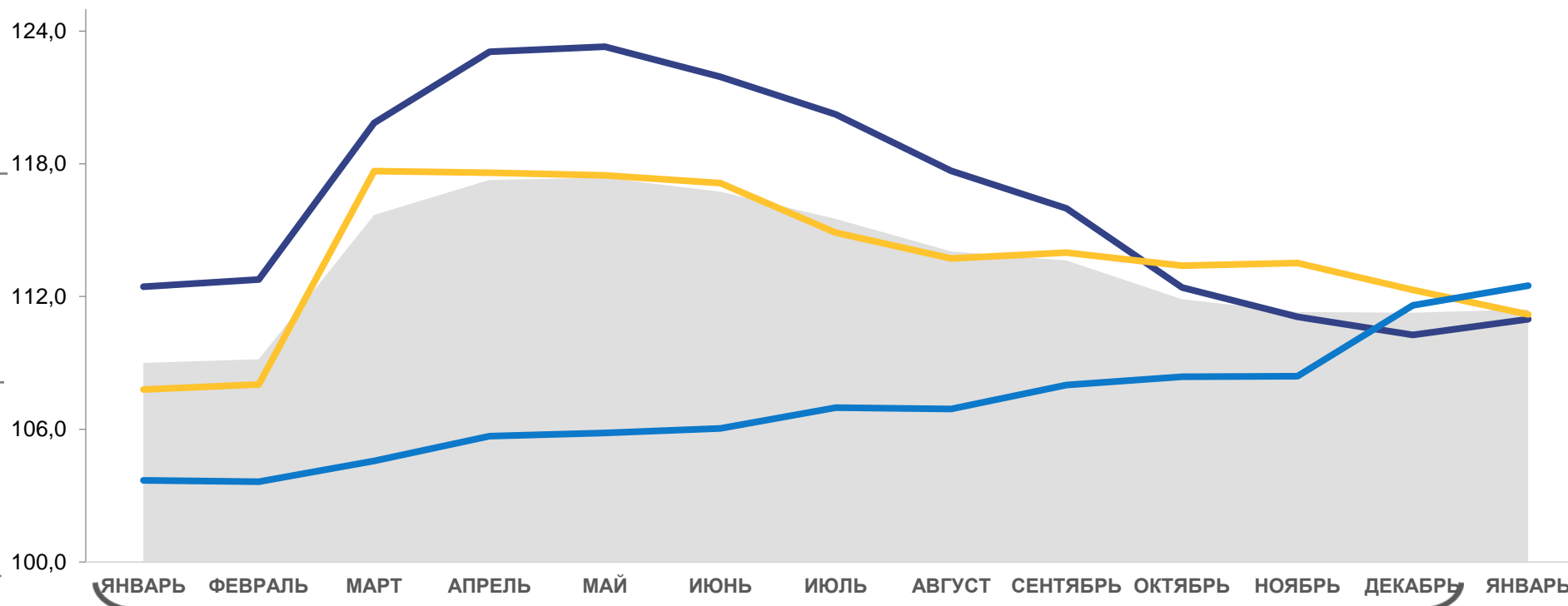
Непродовольственные товары

111,19



Услуги

112,49



2022

2023



Индекс потребительских цен



Непродовольственные товары



Услуги



Продовольственные товары





ИНДЕКСЫ ПОТРЕБИТЕЛЬСКИХ ЦЕН В РЕГИОНАХ ПФО

ЯНВАРЬ 2023 г. В % К ЯНВАРЮ 2022 г.



3 субъекта ПФО – значение ИПЦ **меньше**, чем по Саратовской области

10 субъектов ПФО - значение ИПЦ **больше**, чем по Саратовской области





ИНДЕКСЫ ЦЕН НА ОСНОВНЫЕ ГРУППЫ ТОВАРОВ ПО ПФО

ЯНВАРЬ 2023 г. В % К ЯНВАРЮ 2022 г.



ИНДЕКСЫ ЦЕН НА ПРОДОВОЛЬСТВЕННЫЕ ТОВАРЫ



ИНДЕКСЫ ЦЕН НА НЕПРОДОВОЛЬСТВЕННЫЕ ТОВАРЫ



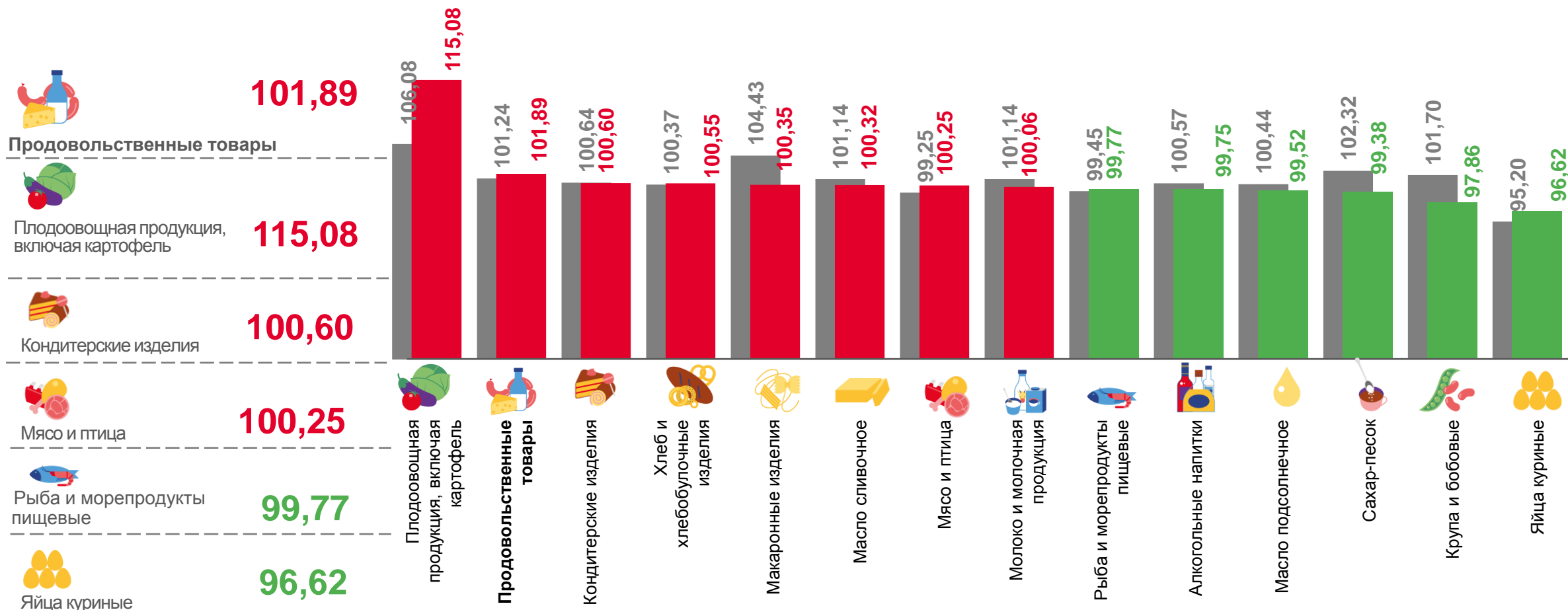
ИНДЕКСЫ ЦЕН НА УСЛУГИ





ИНДЕКСЫ ЦЕН НА ОТДЕЛЬНЫЕ ГРУППЫ И ВИДЫ ПРОДОВОЛЬСТВЕННЫХ ТОВАРОВ

ЯНВАРЬ 2023 г. В % К ДЕКАБРЮ 2022 г.



■ январь 2022 г. к декабрю 2021 г. ■ январь 2023 г. к декабрю 2022 г.

■ январь 2023 г. к декабрю 2022 г.



ИНДЕКСЫ ЦЕН НА ПЛОДООВОЩНУЮ ПРОДУКЦИЮ

ЯНВАРЬ 2023 г. В % К ДЕКАБРЮ 2022 г.



Фрутоовощная продукция,
включая картофель

115,08



Огурцы свежие

138,04



Помидоры свежие

132,26



Яблоки

108,33



Капуста белокочанная свежая

100,24



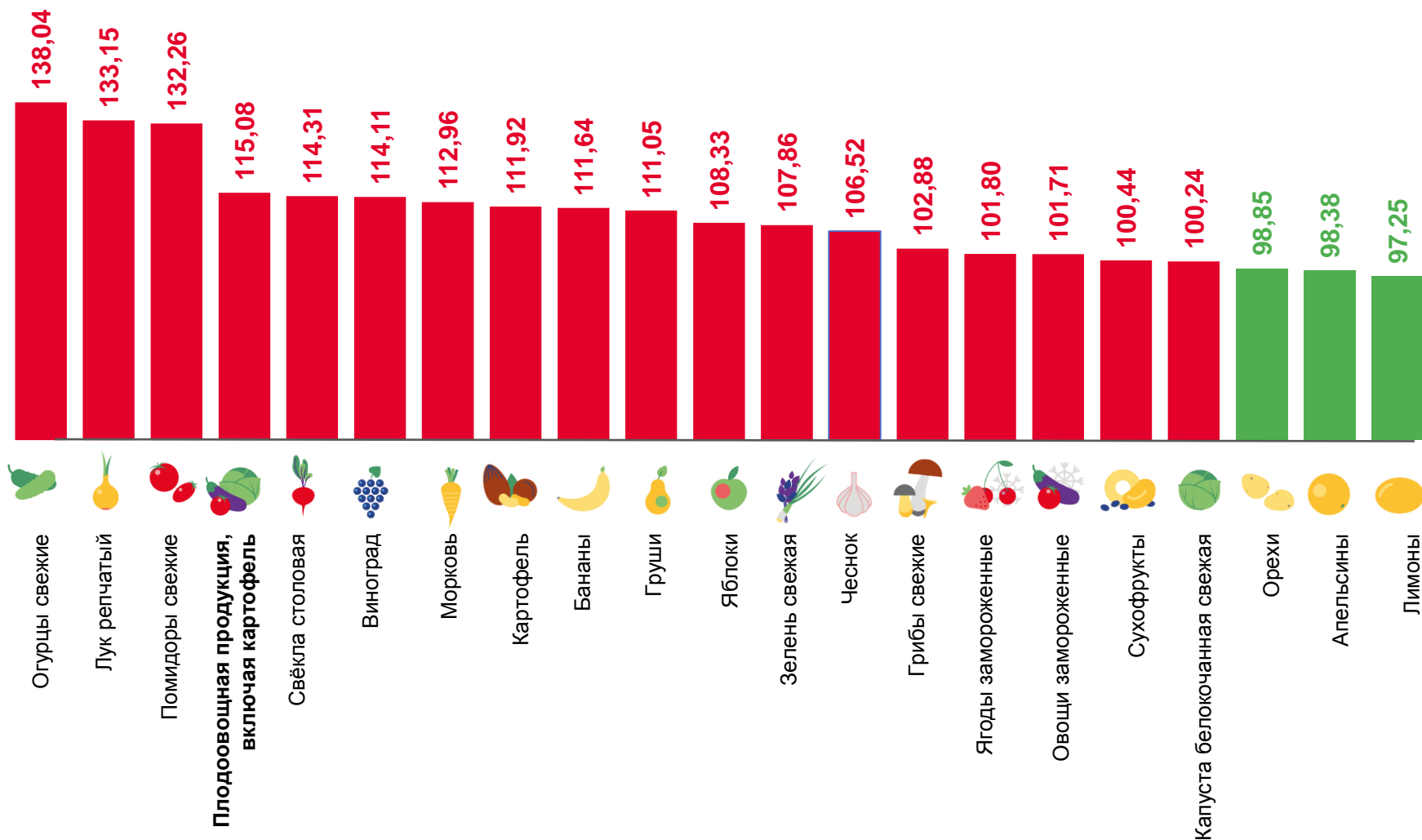
Орехи

98,85



Лимоны

97,25





ИНДЕКСЫ ЦЕН НА ОТДЕЛЬНЫЕ ГРУППЫ И ВИДЫ ПРОДОВОЛЬСТВЕННЫХ ТОВАРОВ

ЯНВАРЬ 2023 г. В % К ЯНВАРЮ 2022 г.



Продовольственные товары

110,98



Кондитерские изделия

120,10



Масло сливочное

119,98



Сахар песок

102,40



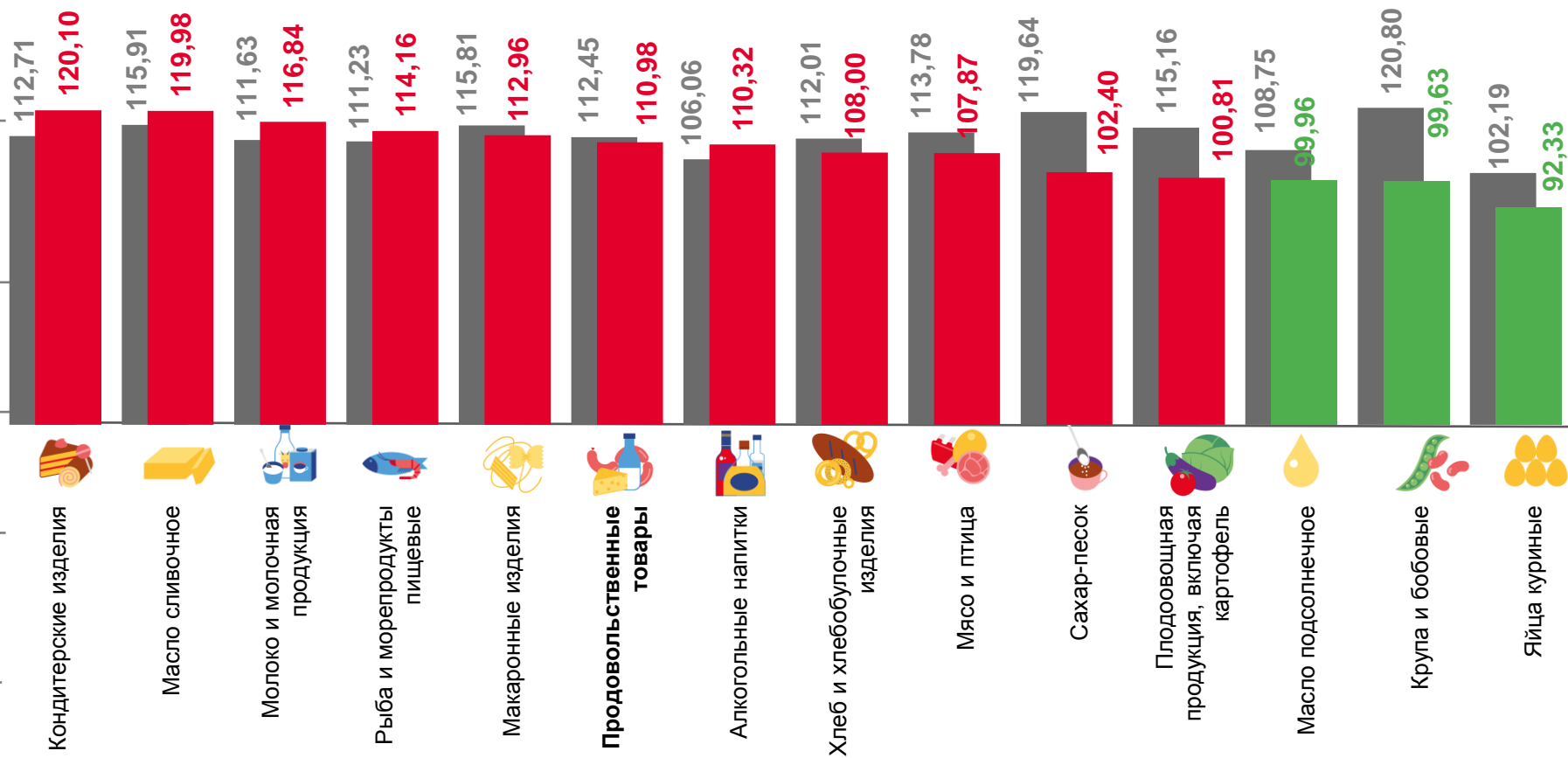
Фруктоовощная продукция, включая картофель

100,81



Яйца куриные

92,33



■ январь 2022 г. к январю 2021 г.

■ январь 2023 г. к январю 2022 г.

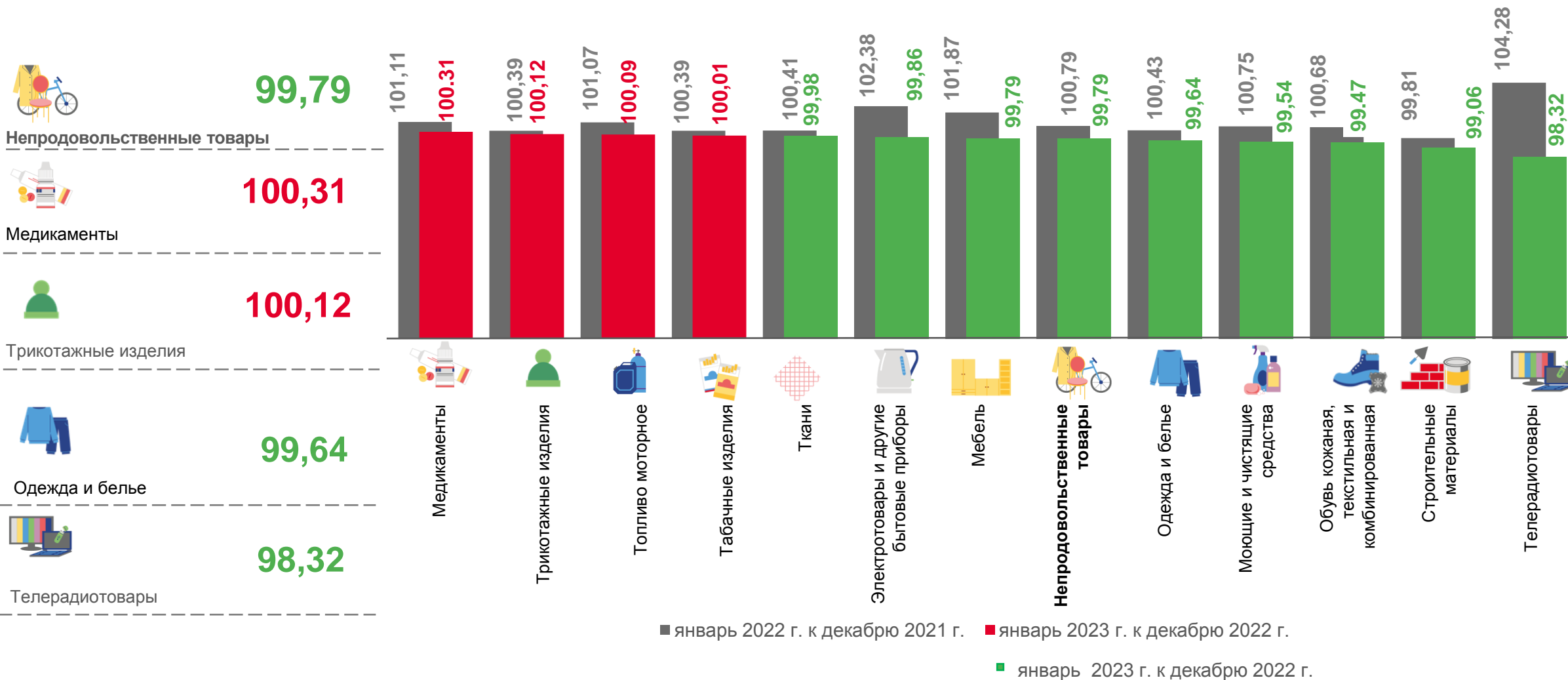
■ январь 2023 г. к январю 2022 г.





ИНДЕКСЫ ЦЕН НА ОТДЕЛЬНЫЕ ГРУППЫ НЕПРОДОВОЛЬСТВЕННЫХ ТОВАРОВ

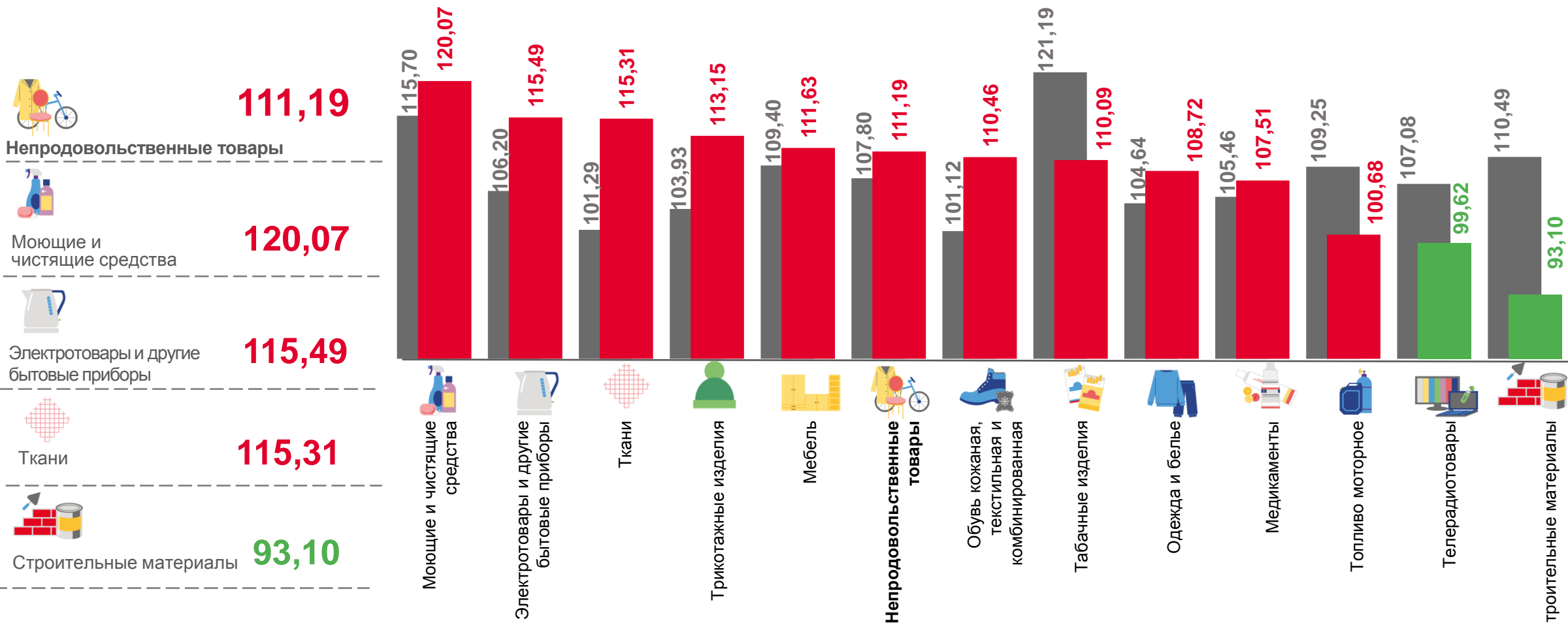
ЯНВАРЬ 2023 г. В % ДЕКАБРЮ 2022 г.





ИНДЕКСЫ ЦЕН НА ОТДЕЛЬНЫЕ ГРУППЫ НЕПРОДОВОЛЬСТВЕННЫХ ТОВАРОВ

ЯНВАРЬ 2023 г. В % К ЯНВАРЮ 2022 г.



■ январь 2022 г. к январю 2021 г. ■ январь 2023 г. к январю 2022 г.

■ январь 2023 г. к январю 2022 г.





ИНДЕКСЫ ЦЕН НА ТОПЛИВО МОТОРНОЕ

ЯНВАРЬ 2023 г. В % К ДЕКАБРЮ 2022 г.



100,09

Топливо моторное



100,88

Дизельное топливо



100,00

Бензин автомобильный марки АИ-98 и выше



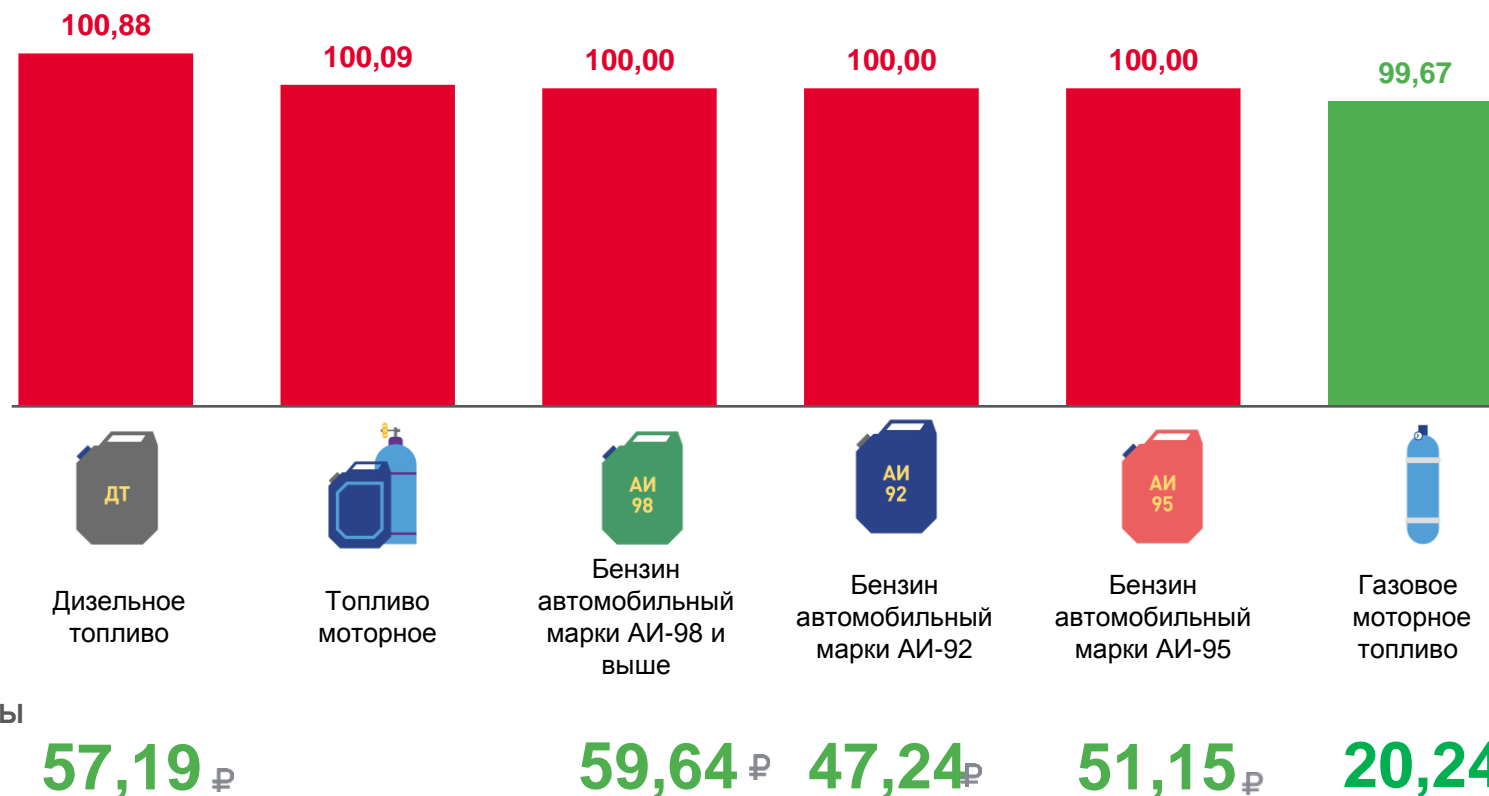
100,00

Бензин автомобильный марки АИ-92



100,00

Бензин автомобильный марки АИ-95



СРЕДНИЕ ЦЕНЫ
НА ТОПЛИВО
МОТОРНОЕ

57,19 ₺

59,64 ₺

47,24 ₺

51,15 ₺

20,24 ₺





ИНДЕКСЫ ЦЕН И ТАРИФОВ НА УСЛУГИ

ЯНВАРЬ 2023 г. В % К ДЕКАБРЮ 2022 г.



Услуги

101,14



Услуги пассажирского транспорта

102,86



Медицинские услуги

101,41



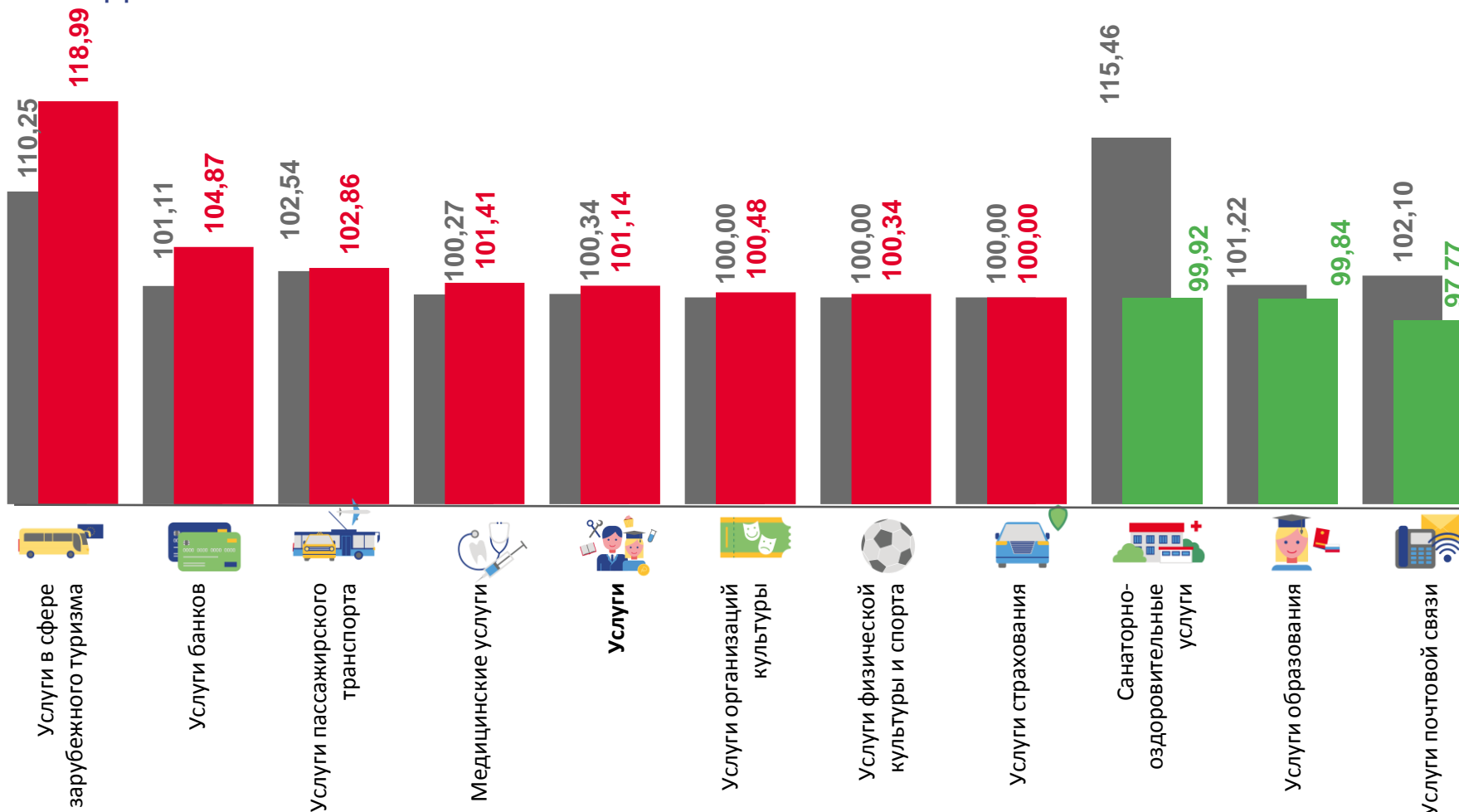
Санитарно-оздоровительные услуги

99,92



Услуги образования

99,84



■ январь 2022 г. к декабрю 2021 г.

■ январь 2023 г. к декабрю 2022 г.

■ январь 2023 г. к декабрю 2022 г.





ИНДЕКСЫ ЦЕН И ТАРИФОВ НА УСЛУГИ

ЯНВАРЬ 2023 г. В % К ЯНВАРЮ 2022 г.



Услуги

112,49



Зарубежного туризма

235,99



Страхования

136,87



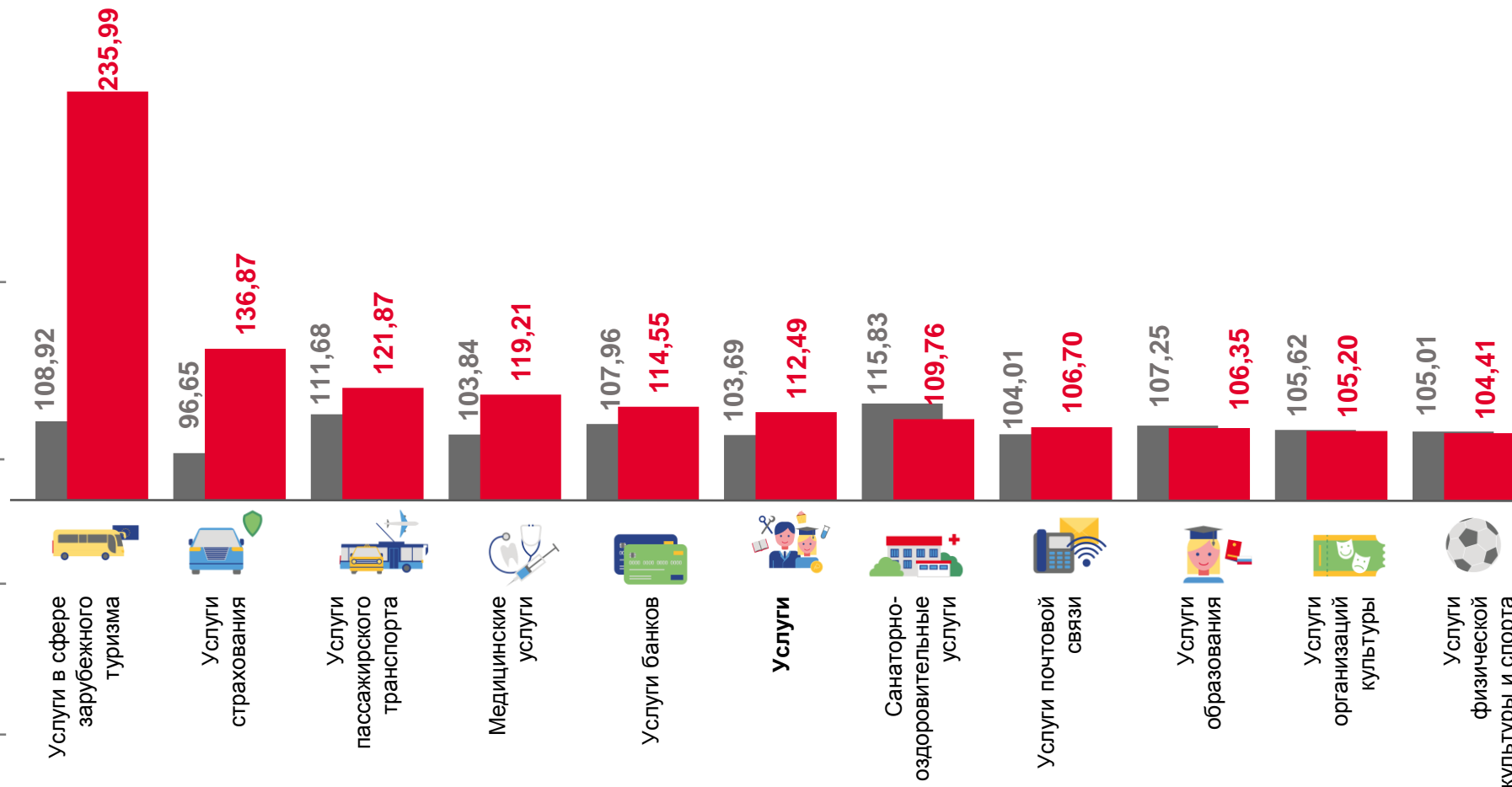
Санаторно-оздоровительные

109,76



Услуги физической культуры и спорта

104,41



■ январь 2022 г. к январю 2021 г.

■ январь 2023 г. к январю 2022 г.

