



ТЕРРИТОРИАЛЬНЫЙ ОРГАН ФЕДЕРАЛЬНОЙ
СЛУЖБЫ ГОСУДАРСТВЕННОЙ СТАТИСТИКИ
ПО САРАТОВСКОЙ ОБЛАСТИ

Индекс цен производителей промышленных товаров по Саратовской области



март 2022 года
(оперативные данные)



ТЕРРИТОРИАЛЬНЫЙ ОРГАН ФЕДЕРАЛЬНОЙ СЛУЖБЫ
ГОСУДАРСТВЕННОЙ СТАТИСТИКИ
ПО САРАТОВСКОЙ ОБЛАСТИ

Индекс цен производителей промышленных товаров

март 2022 года
(оперативные данные)

- 01 ИНДЕКСЫ ЦЕН ПРОИЗВОДИТЕЛЕЙ И ПОТРЕБИТЕЛЬСКИХ ЦЕН
- 02 ИНДЕКСЫ ЦЕН ПРОИЗВОДИТЕЛЕЙ ПО ОТДЕЛЬНЫМ ВИДАМ ЭКОНОМИЧЕСКОЙ ДЕЯТЕЛЬНОСТИ

* Ежемесячные данные оперативной статистики





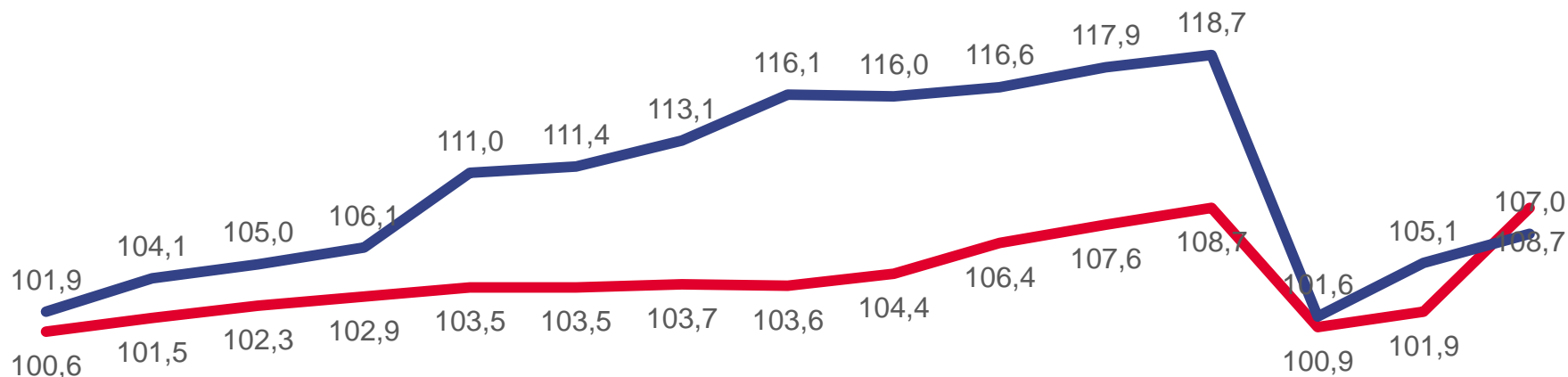
ИНДЕКСЫ ЦЕН ПРОИЗВОДИТЕЛЕЙ И ПОТРЕБИТЕЛЬСКИХ ЦЕН

МАРТ 2022 Г. В % К ДЕКАБРЮ ПРЕДЫДУЩЕГО ГОДА



107,0

Индекс цен производителей



108,7

Индекс потребительских цен



Цены производителей промышленных товаров



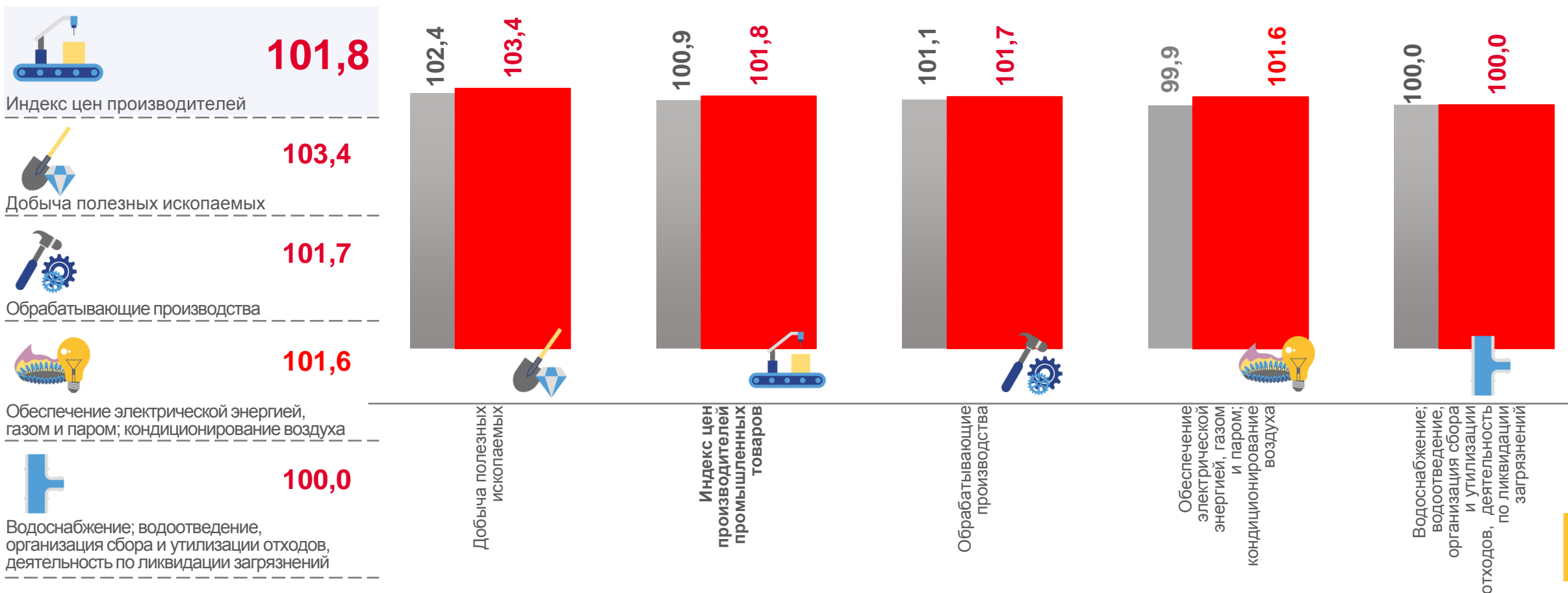
Потребительские цены на товары и услуги





ИНДЕКСЫ ЦЕН ПРОИЗВОДИТЕЛЕЙ ПРОМЫШЛЕННЫХ ТОВАРОВ

март 2022 Г. В % К ПРЕДЫДУЩЕМУ МЕСЯЦУ



■ март 2021 г. к февралю 2021 г.

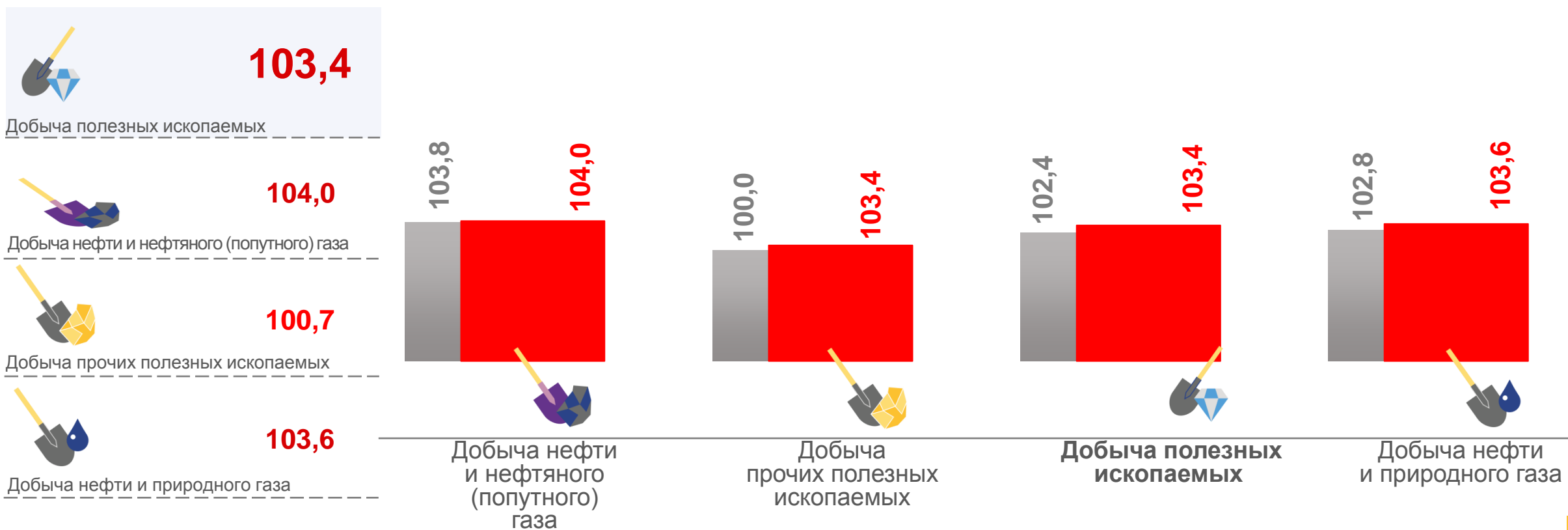
■ март 2022 г. к февралю 2022 г.





ИНДЕКСЫ ЦЕН ПРОИЗВОДИТЕЛЕЙ ПО ДОБЫЧЕ ПОЛЕЗНЫХ ИСКОПАЕМЫХ

март 2022 г. В % К ПРЕДЫДУЩЕМУ МЕСЯЦУ



■ март 2021 г. к февралю 2021 г.

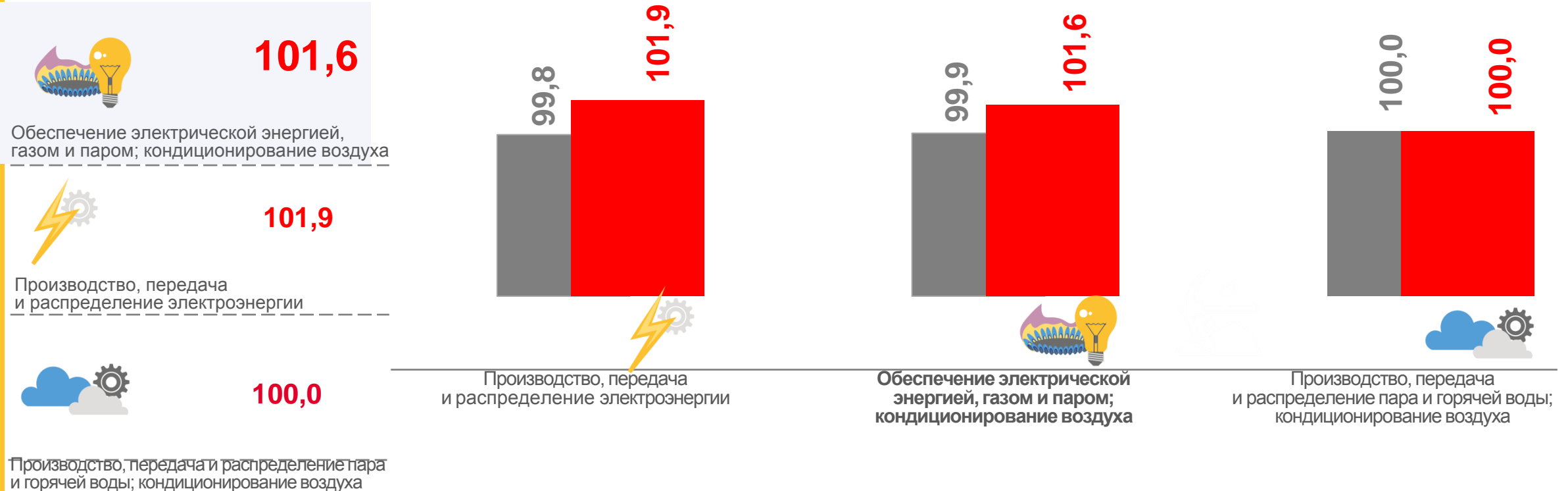
■ март 2022 г. к февралю 2022 г.





ИНДЕКСЫ ЦЕН ПРОИЗВОДИТЕЛЕЙ ПО ОБЕСПЕЧЕНИЮ ЭЛЕКТРИЧЕСКОЙ ЭНЕРГИЕЙ

март 2022 г. В % К ПРЕДЫДУЩЕМУ МЕСЯЦУ



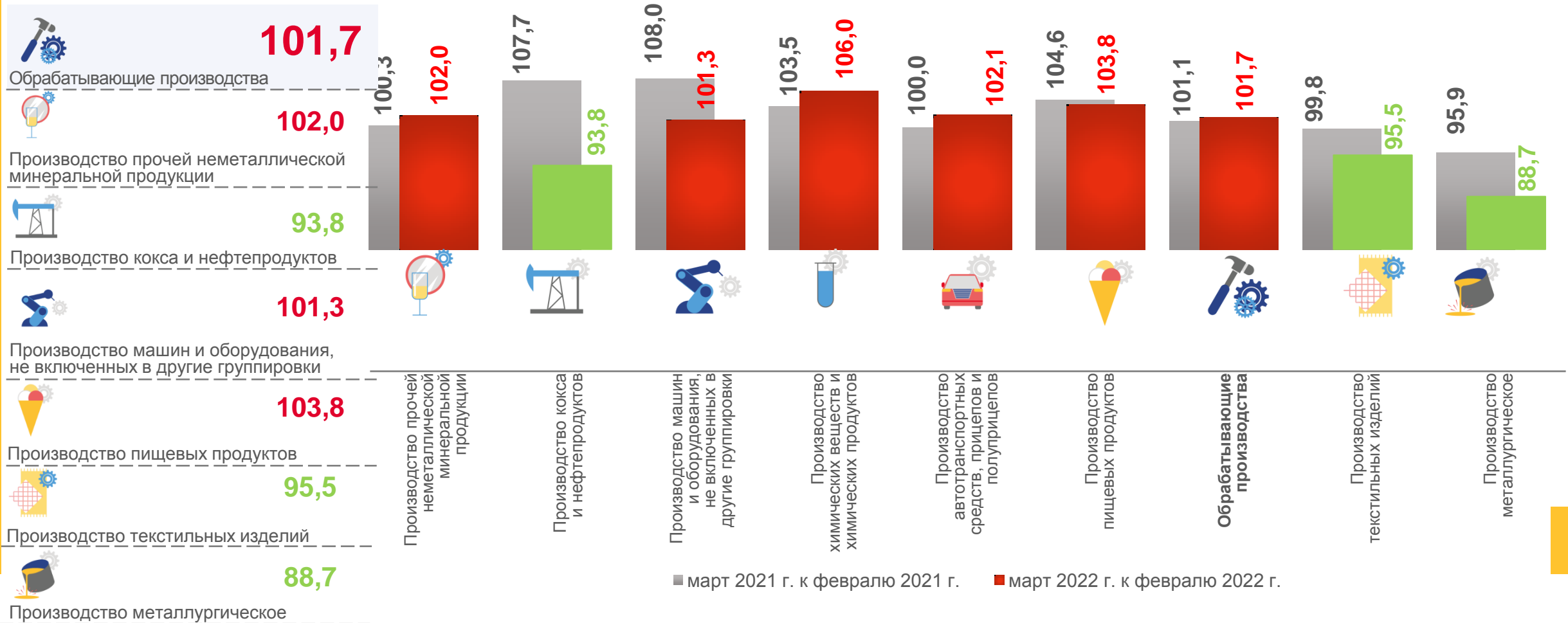
■ март 2021 г. к февралю 2021 г. ■ март 2022 г. к февралю 2022 г.





ИНДЕКСЫ ЦЕН ПРОИЗВОДИТЕЛЕЙ ПО ОБРАБАТЫВАЮЩИМ ПРОИЗВОДСТВАМ

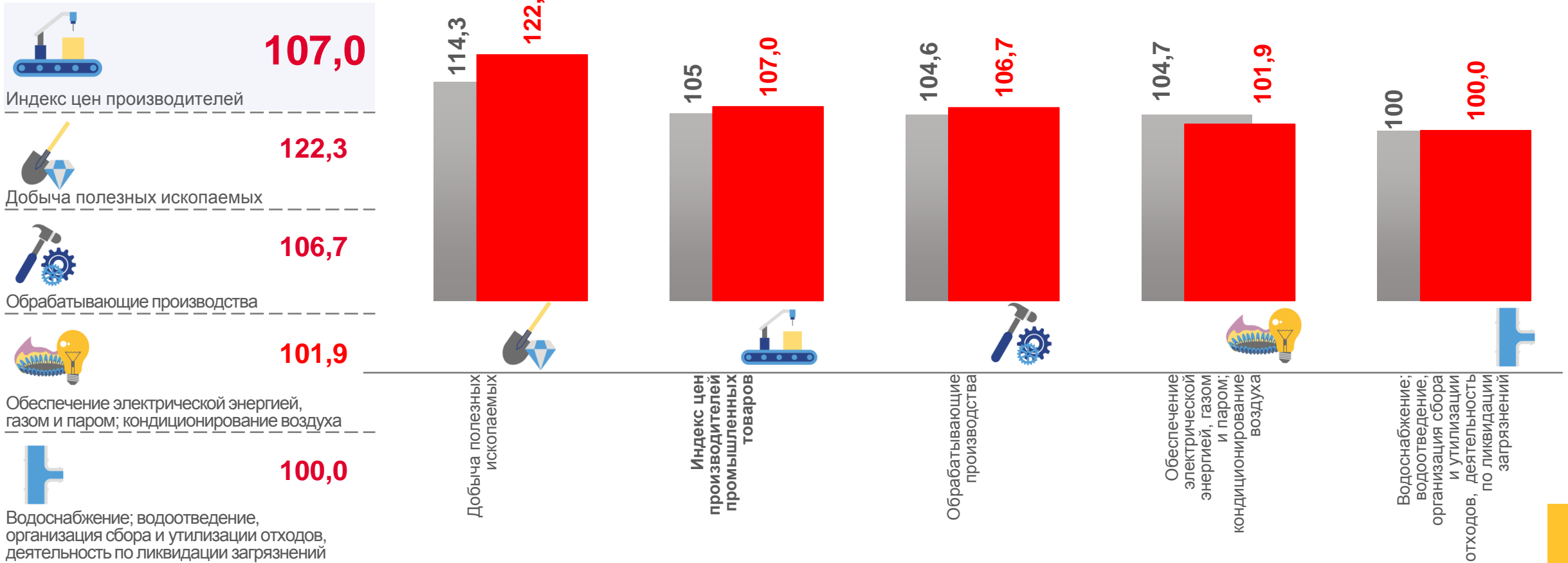
март 2022 г. в % к предыдущему месяцу





ИНДЕКСЫ ЦЕН ПРОИЗВОДИТЕЛЕЙ ПРОМЫШЛЕННЫХ ТОВАРОВ

март 2022 г. в % к декабрю предыдущего года



■ март 2021 г. к декабрю 2020 г.

■ март 2022 г. к декабрю 2021 г.