



ТЕРРИТОРИАЛЬНЫЙ ОРГАН ФЕДЕРАЛЬНОЙ  
СЛУЖБЫ ГОСУДАРСТВЕННОЙ СТАТИСТИКИ  
ПО САРАТОВСКОЙ ОБЛАСТИ

# О промышленном производстве Саратовской области



в январе – августе 2023 года



ТЕРРИТОРИАЛЬНЫЙ ОРГАН ФЕДЕРАЛЬНОЙ СЛУЖБЫ  
ГОСУДАРСТВЕННОЙ СТАТИСТИКИ  
ПО САРАТОВСКОЙ ОБЛАСТИ

# О промышленном производстве Саратовской области в январе – августе 2023 года

**01** ИНДЕКС ПРОИЗВОДСТВА  
за отчетный месяц в % к предыдущему месяцу отчетного года

**02** ИНДЕКС ПРОИЗВОДСТВА  
за отчетный месяц в % к соответствующему месяцу прошлого года

**03** ИНДЕКС ПРОИЗВОДСТВА  
за период с начала отчетного года в % к соответствующему периоду прошлого года

**04** ИНДЕКС ПРОМЫШЛЕННОГО ПРОИЗВОДСТВА  
В ПРИВОЛЖСКОМ ФЕДЕРАЛЬНОМ ОКРУГЕ

**05** ДОБЫЧА ПОЛЕЗНЫХ ИСКОПАЕМЫХ

\* Ежемесячные данные оперативной статистики





ТЕРРИТОРИАЛЬНЫЙ ОРГАН ФЕДЕРАЛЬНОЙ СЛУЖБЫ  
ГОСУДАРСТВЕННОЙ СТАТИСТИКИ  
ПО САРАТОВСКОЙ ОБЛАСТИ

# О промышленном производстве


Саратовской области

в январе – августе 2023 года

- 06 ОБРАБАТЫВАЮЩИЕ ПРОИЗВОДСТВА
- 07 ПРОИЗВОДСТВО ОТДЕЛЬНЫХ ВИДОВ ПРОДУКЦИИ  
ОБРАБАТЫВАЮЩИХ ПРОИЗВОДСТВ
- 08 ОБЕСПЕЧЕНИЕ ЭЛЕКТРИЧЕСКОЙ ЭНЕРГИЕЙ,  
ГАЗОМ И ПАРОМ; КОНДИЦИОНИРОВАНИЕ ВОЗДУХА
- 09 ВОДОСНАБЖЕНИЕ; ВОДООТВЕДЕНИЕ,  
ОРГАНИЗАЦИЯ СБОРА И УТИЛИЗАЦИИ ОТХОДОВ,  
ДЕЯТЕЛЬНОСТЬ ПО ЛИКВИДАЦИИ ЗАГРЯЗНЕНИЙ

\* Ежемесячные данные оперативной статистики





# ИНДЕКС ПРОИЗВОДСТВА САРАТОВСКОЙ ОБЛАСТИ

ЗА ОТЧЕТНЫЙ МЕСЯЦ В % К ПРЕДЫДУЩЕМУ МЕСЯЦУ ОТЧЕТНОГО ГОДА

АВГУСТ 2023 ГОДА В % К ИЮЛЮ 2023 ГОДА



ИПП

105,8%



Обрабатывающие производства

106,6%



Обеспечение электрической энергией, газом и паром; кондиционирование воздуха

104,4%



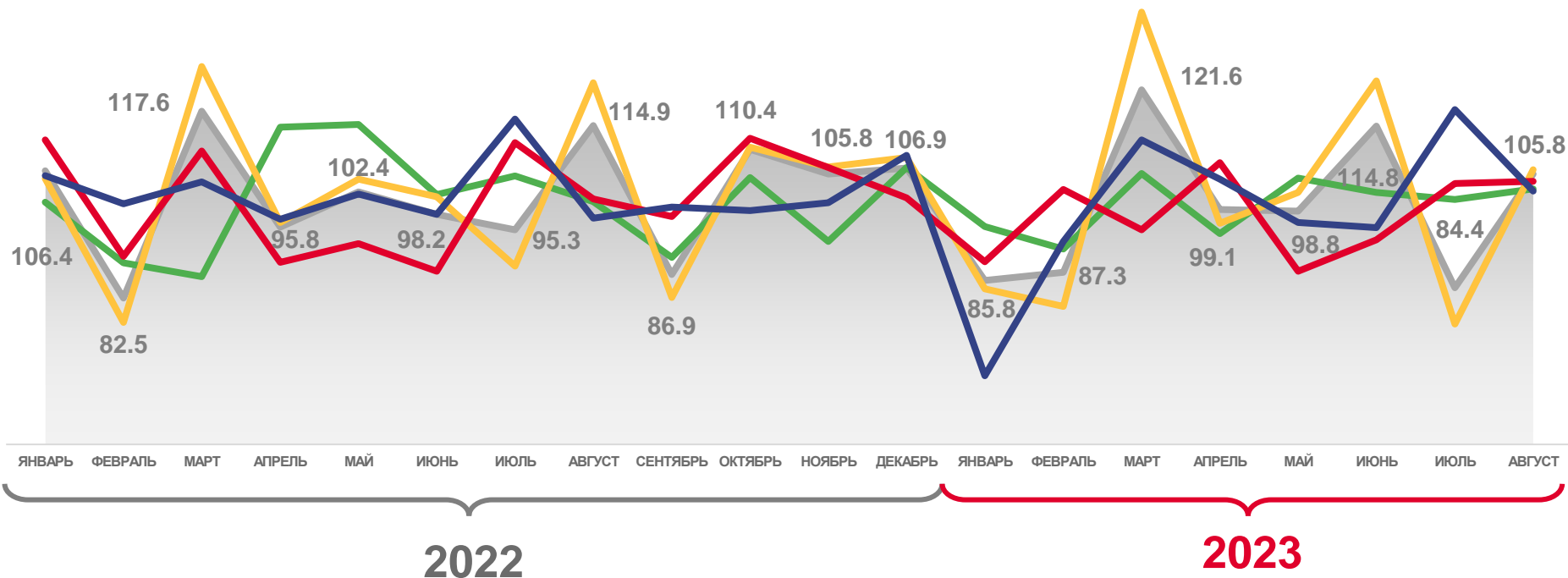
Добыча полезных ископаемых

103,0%



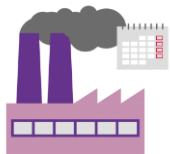
Водоснабжение; водоотведение, организация сбора и утилизации отходов, деятельность по ликвидации загрязнений

102,6%



- Индекс промышленного производства
- Обрабатывающие производства
- Добыча полезных ископаемых
- Обеспечение электрической энергией, газом и паром; кондиционирование воздуха
- Водоснабжение; водоотведение, организация сбора и утилизации отходов, деятельность по ликвидации загрязнений





# ИНДЕКС ПРОИЗВОДСТВА САРАТОВСКОЙ ОБЛАСТИ


ЗА ОТЧЕТНЫЙ МЕСЯЦ В % К СООТВЕТСТВУЮЩЕМУ МЕСЯЦУ ПРОШЛОГО ГОДА

АВГУСТ 2023 ГОДА В % К АВГУСТУ 2022 ГОДА



ИПП

**99,2%**



**100,1%**

Обеспечение электрической энергией, газом и паром; кондиционирование воздуха



**99,9%**

Обрабатывающие производства



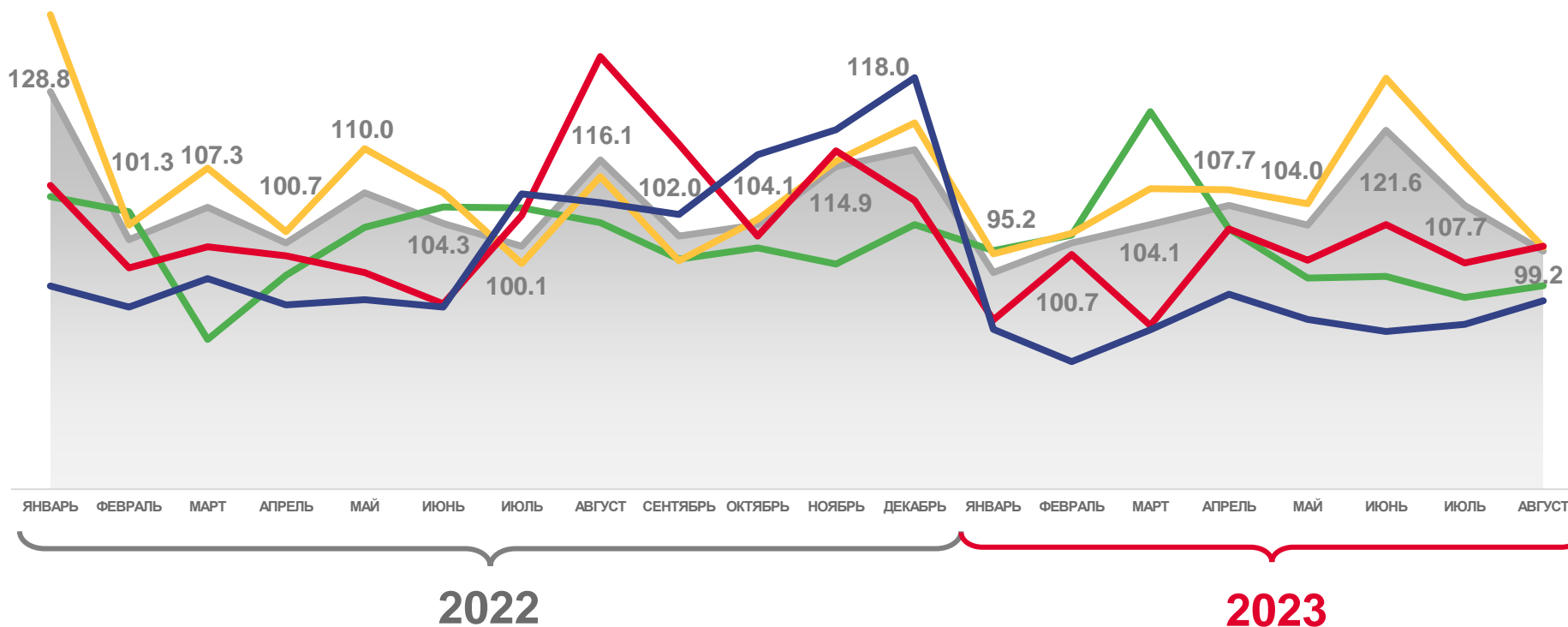
**92,8%**

Добыча полезных ископаемых



**90,0%**

Водоснабжение; водоотведение, организация сбора и утилизации отходов, деятельность по ликвидации загрязнений



Индекс промышленного производства



Обрабатывающие производства



Добыча полезных ископаемых




Обеспечение электрической энергией, газом и паром; кондиционирование воздуха



Водоснабжение; водоотведение, организация сбора и утилизации отходов, деятельность по ликвидации загрязнений





# ИНДЕКС ПРОИЗВОДСТВА САРАТОВСКОЙ ОБЛАСТИ

ЗА ПЕРИОД С НАЧАЛА ОТЧЕТНОГО ГОДА В % К СООТВЕТСТВУЮЩЕМУ ПЕРИОДУ ПРОШЛОГО ГОДА

ЯНВАРЬ – АВГУСТ 2023 ГОДА  
В % К ЯНВАРЮ – АВГУСТУ 2022 ГОДА



ИПП

104,9%



Обработывающие производства

109,6%



Добыча полезных ископаемых

99,3%



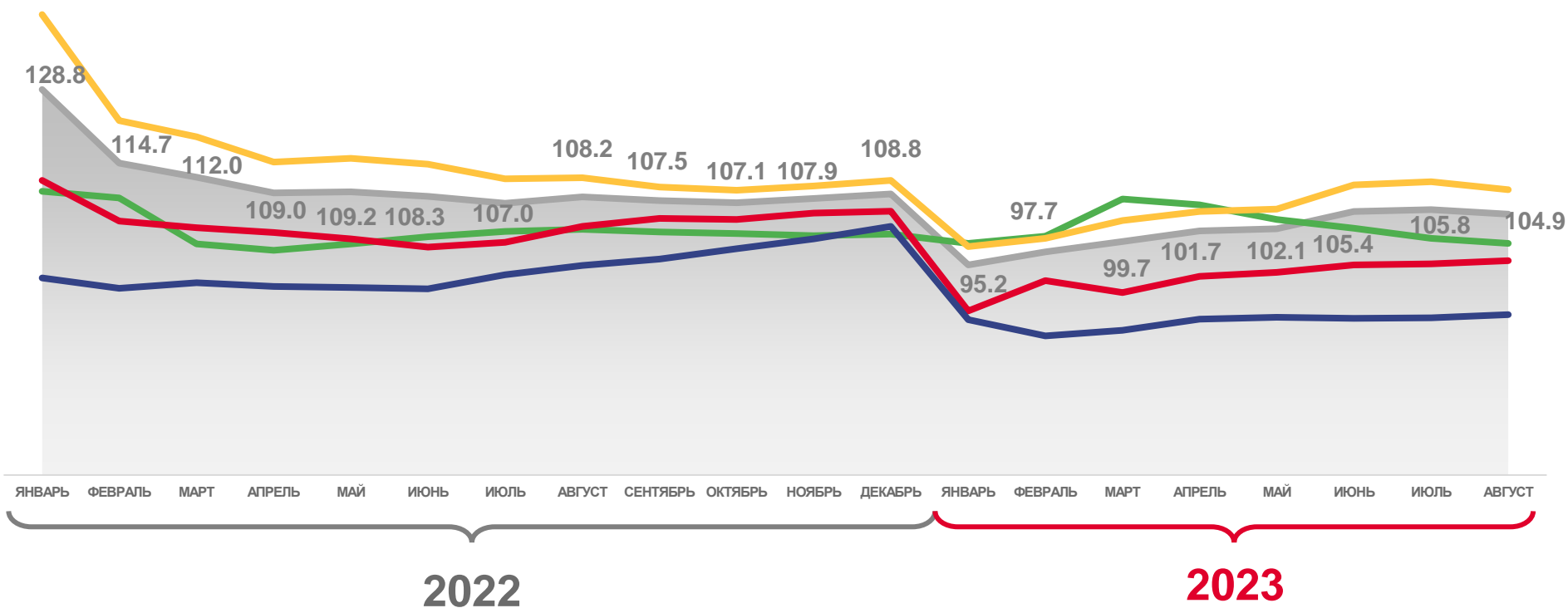
Обеспечение электрической энергией, газом и паром;  
кондиционирование воздуха

96,0%



Водоснабжение; водоотведение,  
организация сбора и утилизации отходов,  
деятельность по ликвидации загрязнений

85,7%



Индекс промышленного производства



Обеспечение электрической энергией, газом и паром; кондиционирование воздуха



Обработывающие производства



Водоснабжение; водоотведение, организация сбора и утилизации отходов, деятельность по ликвидации загрязнений



Добыча полезных ископаемых





# ИНДЕКС ПРОМЫШЛЕННОГО ПРОИЗВОДСТВА В ПРИВОЛЖСКОМ ФЕДЕРАЛЬНОМ ОКРУГЕ

ЯНВАРЬ – АВГУСТ 2023 ГОДА В % К ЯНВАРЮ – АВГУСТУ 2022 ГОДА

**103,0%**

Российская Федерация

## Рейтинг регионов Приволжского федерального округа

Чувашская Республика		124.4
Республика Марий Эл		117.6
Пензенская область		114.7
Кировская область		109.2
Ульяновская область		108.9
Нижегородская область		108.8
Самарская область		108.2
Удмуртская Республика		106.8
<b>Приволжский ФО</b>		<b>106.1</b>
Республика Башкортостан		105.4
Оренбургская область		105.1
Саратовская область		104.9
Республика Мордовия		104.6
Республика Татарстан		103.9
Пермский край		102.7

**8** регионов

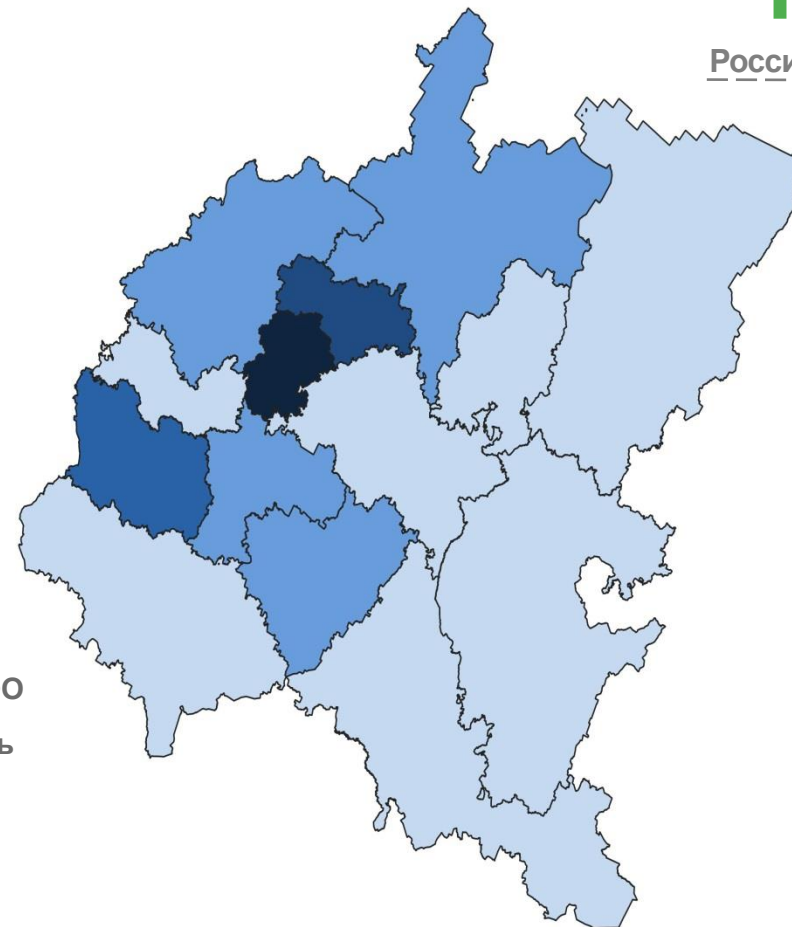
значение индекса **больше**,  
чем по Федеральному округу

**6** регионов

значение индекса **меньше**,  
чем по Федеральному округу

**11** место в ПФО

Саратовская область



● от 102,7 до 107,0 
 ● от 107,0 до 111,4 
 ● от 111,4 до 115,7 
 ● от 115,7 до 120,1 
 ● от 120,1 до 124,4





# ДОБЫЧА ПОЛЕЗНЫХ ИСКОПАЕМЫХ\*

АВГУСТ 2023 ГОДА В % К АВГУСТУ 2022 ГОДА

## ИНДЕКСЫ ПРОИЗВОДСТВА



**92,8%**

Добыча полезных ископаемых



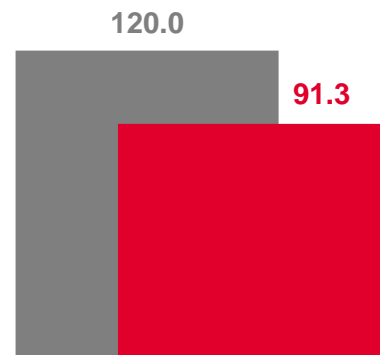
**91,3%**

Добыча прочих полезных ископаемых



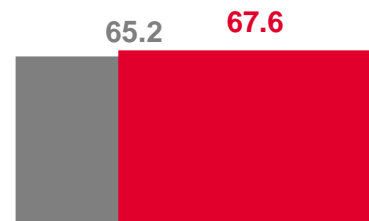
**67,6%**

Предоставление услуг в области добычи полезных ископаемых



Добыча прочих полезных ископаемых


■ Август 2022 к августу 2021



Предоставление услуг в области добычи полезных ископаемых

■ Август 2023 к августу 2022

## ДОБЫЧА ОТДЕЛЬНЫХ ВИДОВ ПОЛЕЗНЫХ ИСКОПАЕМЫХ



Газ горючий природный (газ естественный), млн м<sup>3</sup>

113 млн м<sup>3</sup> **▼ 98,3%**



Мрамор и прочий известняковый камень для памятников или строительства

352 тыс. т **▼ 86,3%**



Пески природные

219 тыс. м<sup>3</sup> **▲ 107,9%**



Гранулы, крошка и порошок; галька, гравий, тыс. м<sup>3</sup>

502 тыс. м<sup>3</sup> **▼ 93,5%**



Щебень

453 тыс. м<sup>3</sup> **▼ 93,7%**

\* Публикация информации о добыче нефти и производстве нефтяного сырья временно приостановлена во исполнение распоряжения Правительства Российской Федерации от 26 апреля 2023 г. № 1074-р.







# ОБРАБАТЫВАЮЩИЕ ПРОИЗВОДСТВА

АВГУСТ 2023 ГОДА В % К АВГУСТУ 2022 ГОДА

Производство  
автотранспортных средств,  
прицепов и полуприцепов



▲ В **2,1** р.

Производство  
прочих транспортных средств  
и оборудования



▲ **150,2%**

Деятельность полиграфическая  
и копирование носителей  
информации

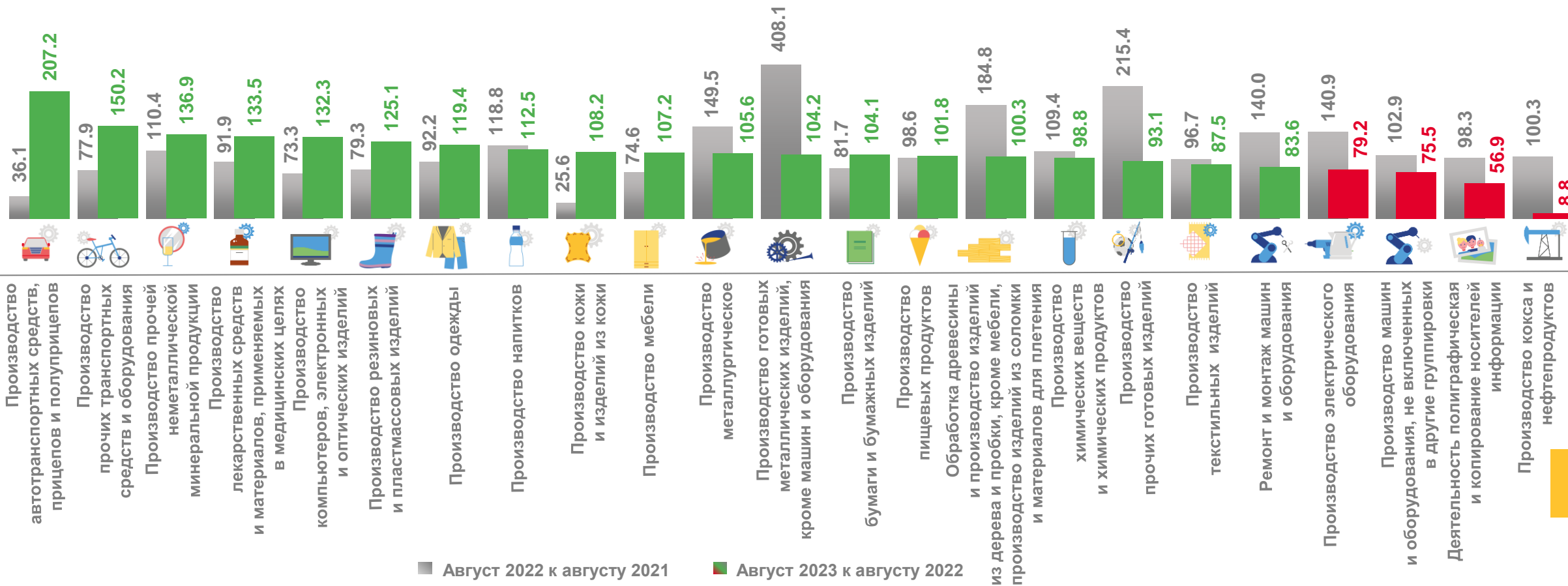


▼ **56,9%**

Производство кокса  
и нефтепродуктов



▼ **8,8%**



■ Август 2022 к августу 2021

■ Август 2023 к августу 2022





# ПРОИЗВОДСТВО ОТДЕЛЬНЫХ ВИДОВ ПРОДУКЦИИ ОБРАБАТЫВАЮЩИХ ПРОИЗВОДСТВ

АВГУСТ 2023 ГОДА В % К АВГУСТУ 2022 ГОДА





# ПРОИЗВОДСТВО ОТДЕЛЬНЫХ ВИДОВ ПРОДУКЦИИ ОБРАБАТЫВАЮЩИХ ПРОИЗВОДСТВ

АВГУСТ 2023 ГОДА В % К АВГУСТУ 2022 ГОДА



Комплектующие  
и принадлежности для  
автотранспортных средств  
прочие

332 603 тыс. рублей

▲ 111,7%



Оборудование  
для производства пищевых  
продуктов, напитков  
и табачных изделий, кроме  
его частей

121 888 тыс. рублей

▲ 151,7%



Части  
и принадлежности  
оборудования для  
измерения, испытаний  
и навигации

282 346 тыс. рублей

▼ 96,3%



Шкафы кухонные,  
для спальни, столовой  
и гостиной

44 572 шт.

▲ 108,8%



Блоки  
оконные пластмассовые

21 211 м<sup>2</sup>

▲ 136,5%



Инструменты и оборудование  
медицинские

12 973 тыс. рублей

▼ 77,1%



Материалы лакокрасочные  
и аналогичные для нанесения  
покрытий, полиграфические  
краски и мастики

3 498 т

▲ 140,1%



Мебель деревянная  
для спальни

15 653 шт.

▲ 101,8%



Бетон, готовый для  
заливки (товарный бетон)

59 тыс. м<sup>3</sup>

▼ 98,7%



Азот

3 178 тыс. м<sup>3</sup>

▲ 148,8%



Изделия крепежные  
и винты крепежные

439 т

▲ 128,5%




Диваны, софы, кушетки  
с деревянным каркасом,  
трансформируемые  
в кровати, прочие

33 729 шт.

▲ 132,5%





# ОБЕСПЕЧЕНИЕ ЭЛЕКТРИЧЕСКОЙ ЭНЕРГИЕЙ, ГАЗОМ И ПАРОМ; КОНДИЦИОНИРОВАНИЕ ВОЗДУХА

АВГУСТ 2023 ГОДА В % К АВГУСТУ 2022 ГОДА



**100,1%**

Обеспечение электрической энергией,  
газом и паром; кондиционирование  
воздуха



**100,5%**

Производство, передача  
и распределение пара и горячей  
воды; кондиционирование воздуха



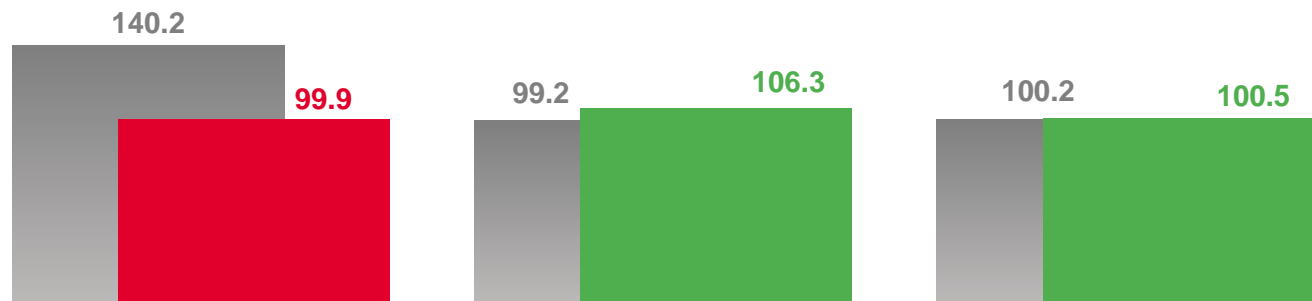
**99,9%**

Производство, передача и распределение  
электроэнергии



**106,3%**

Производство и распределение  
газообразного топлива



Производство, передача  
и распределение  
электроэнергии

Производство  
и распределение  
газообразного топлива

Производство, передача  
и распределение пара  
и горячей воды;  
кондиционирование  
воздуха

■ Август 2022 к августу 2021 ■ Август 2023 к августу 2022





# ВОДОСНАБЖЕНИЕ; ВОДООТВЕДЕНИЕ, ОРГАНИЗАЦИЯ СБОРА И УТИЛИЗАЦИИ ОТХОДОВ, ДЕЯТЕЛЬНОСТЬ ПО ЛИКВИДАЦИИ ЗАГРЯЗНЕНИЙ

АВГУСТ 2023 ГОДА В % К АВГУСТУ 2022 ГОДА



**90,0%**

Водоснабжение; водоотведение, организация сбора и утилизации отходов, деятельность по ликвидации загрязнений



**101,3%**

Сбор, обработка и утилизация отходов; обработка вторичного сырья



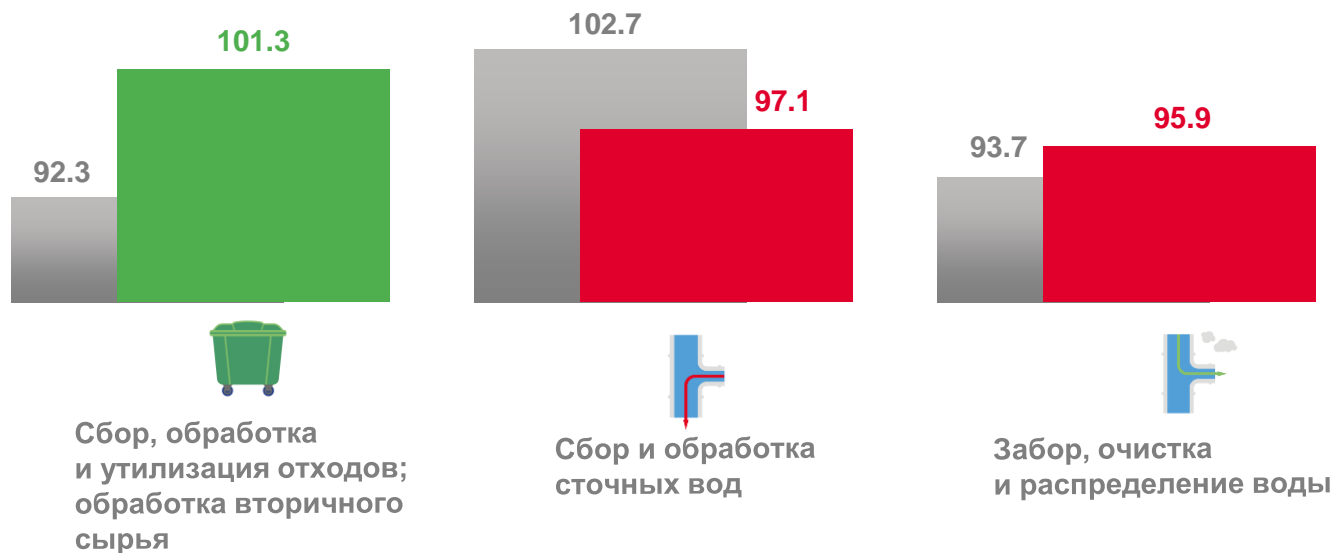
**95,9%**

Забор, очистка и распределение воды



**97,1%**

Сбор и обработка сточных вод



■ Август 2022 к августу 2021

■ Август 2023 к августу 2022

