



ТЕРРИТОРИАЛЬНЫЙ ОРГАН ФЕДЕРАЛЬНОЙ
СЛУЖБЫ ГОСУДАРСТВЕННОЙ СТАТИСТИКИ
ПО САРАТОВСКОЙ ОБЛАСТИ

О промышленном производстве Саратовской области



в январе-апреле 2023 года



ТЕРРИТОРИАЛЬНЫЙ ОРГАН ФЕДЕРАЛЬНОЙ СЛУЖБЫ
ГОСУДАРСТВЕННОЙ СТАТИСТИКИ
ПО САРАТОВСКОЙ ОБЛАСТИ

О промышленном производстве

Саратовской области

в январе-апреле 2023 года

- 01** ИНДЕКС ПРОИЗВОДСТВА
за отчетный месяц в % к предыдущему месяцу отчетного года
- 02** ИНДЕКС ПРОИЗВОДСТВА
за отчетный месяц в % к соответствующему месяцу прошлого года
- 03** ИНДЕКС ПРОИЗВОДСТВА
за период с начала отчетного года в % к соответствующему периоду прошлого года
- 04** ИНДЕКС ПРОМЫШЛЕННОГО ПРОИЗВОДСТВА
В ПРИВОЛЖСКОМ ФЕДЕРАЛЬНОМ ОКРУГЕ
- 05** ДОБЫЧА ПОЛЕЗНЫХ ИСКОПАЕМЫХ
- 06** ОБРАБАТЫВАЮЩИЕ ПРОИЗВОДСТВА
- 07** ПРОИЗВОДСТВО ОТДЕЛЬНЫХ ВИДОВ ПРОДУКЦИИ
ОБРАБАТЫВАЮЩИХ ПРОИЗВОДСТВ
- 08** ОБЕСПЕЧЕНИЕ ЭЛЕКТРИЧЕСКОЙ ЭНЕРГИЕЙ,
ГАЗОМ И ПАРОМ; КОНДИЦИОНИРОВАНИЕ
ВОЗДУХА
- 09** ВОДОСНАБЖЕНИЕ; ВОДООТВЕДЕНИЕ,
ОРГАНИЗАЦИЯ СБОРА И УТИЛИЗАЦИИ ОТХОДОВ,
ДЕЯТЕЛЬНОСТЬ ПО ЛИКВИДАЦИИ ЗАГРЯЗНЕНИЙ

* Ежемесячные данные оперативной статистики






ИНДЕКС ПРОИЗВОДСТВА САРАТОВСКОЙ ОБЛАСТИ

апрель 2023 г. в % к марту 2023 г.



ИПП

98,5%



107,9%

Обеспечение электрической энергией, газом и паром; кондиционирование воздуха



104,8%

Водоснабжение; водоотведение, организация сбора и утилизации отходов, деятельность по ликвидации загрязнений



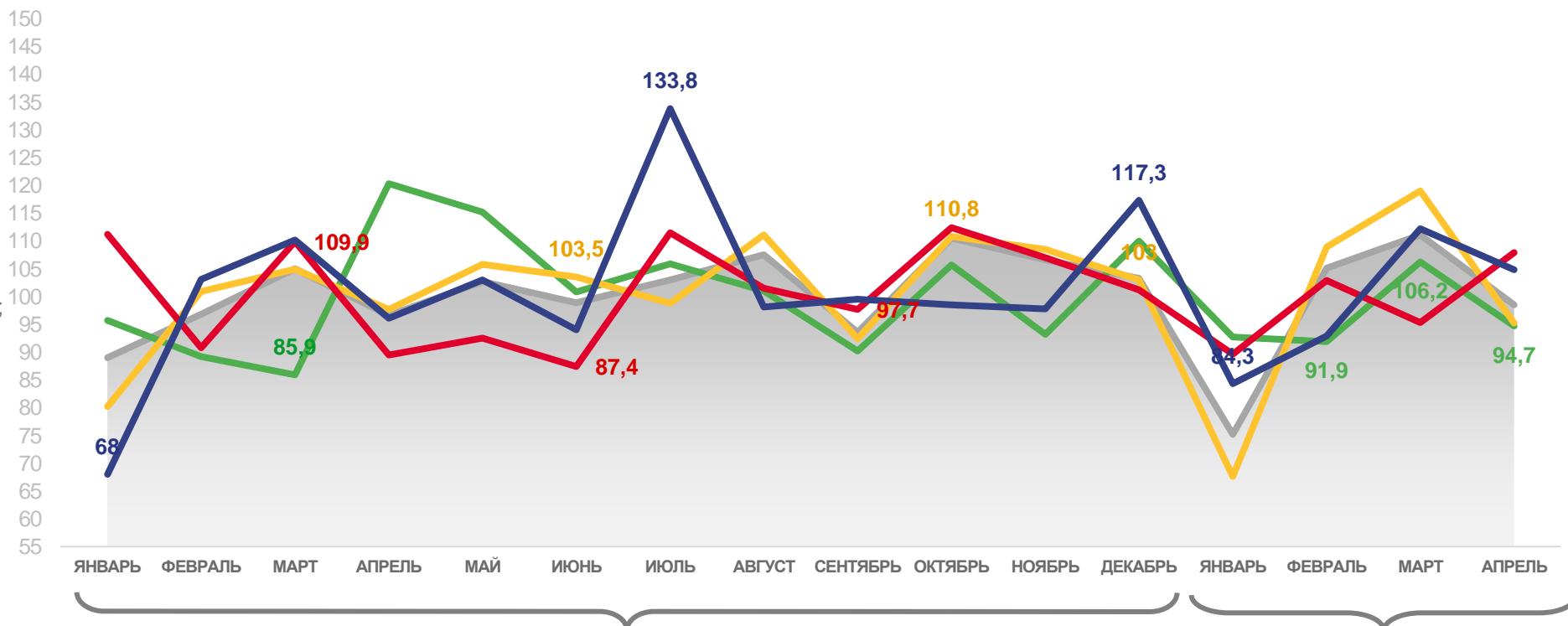
95,2%

Обрабатывающие производства



94,7%

Добыча полезных ископаемых



2022

2023



Индекс промышленного производства



Обрабатывающие производства



Добыча полезных ископаемых

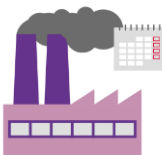


Обеспечение электрической энергией, газом и паром; кондиционирование воздуха



Водоснабжение; водоотведение, организация сбора и утилизации отходов, деятельность по ликвидации загрязнений





ИНДЕКС ПРОИЗВОДСТВА САРАТОВСКОЙ ОБЛАСТИ

апрель 2023 г. в % к апрелю 2022 г.



ИПП

110,4%



131,6%

Водоснабжение; водоотведение, организация сбора и утилизации отходов, деятельность по ликвидации загрязнений



Обрабатывающие производства

113,9%



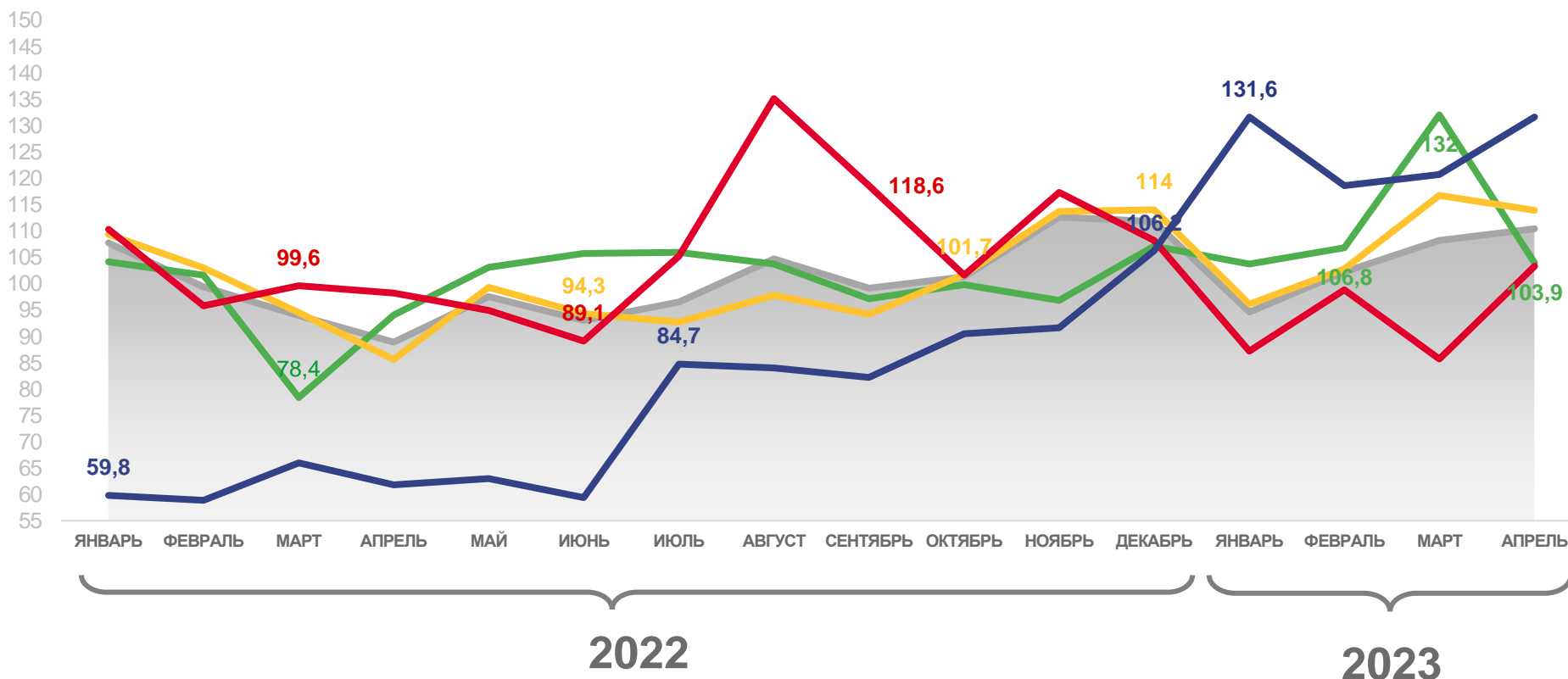
Добыча полезных ископаемых

103,9%



Обеспечение электрической энергией, газом и паром; кондиционирование воздуха

103,3%



Индекс промышленного производства



Обрабатывающие производства



Добыча полезных ископаемых




Обеспечение электрической энергией, газом и паром; кондиционирование воздуха



Водоснабжение; водоотведение, организация сбора и утилизации отходов, деятельность по ликвидации загрязнений





ИНДЕКС ПРОИЗВОДСТВА САРАТОВСКОЙ ОБЛАСТИ

январь-апрель 2023 г. в % к январю-апрелю 2022 г.



ИПП

103,5%



125,6%

Водоснабжение; водоотведение, организация сбора и утилизации отходов, деятельность по ликвидации загрязнений




110,6%

Добыча полезных ископаемых



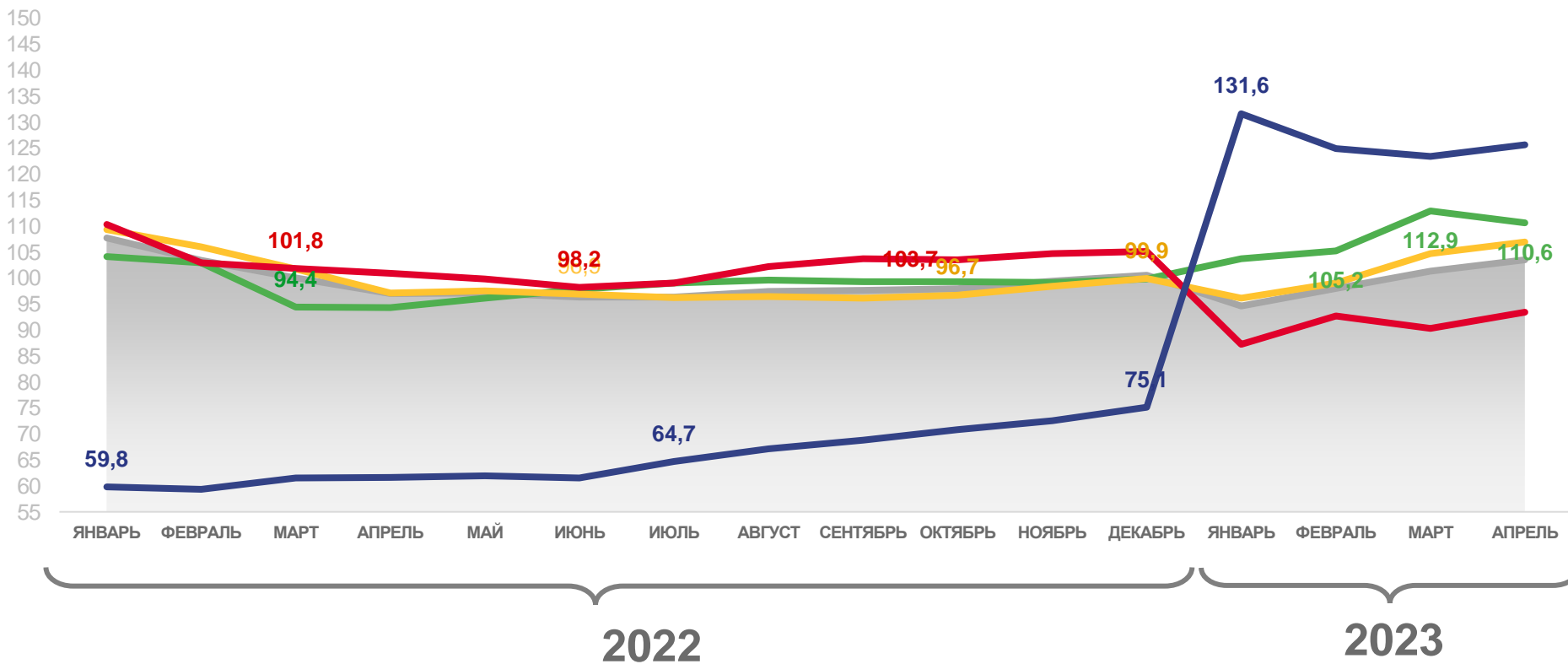
106,9%

Обрабатывающие производства



93,4%

Обеспечение электрической энергией, газом и паром; кондиционирование воздуха



Индекс промышленного производства



Обрабатывающие производства



Добыча полезных ископаемых



Обеспечение электрической энергией, газом и паром; кондиционирование воздуха



Водоснабжение; водоотведение, организация сбора и утилизации отходов, деятельность по ликвидации загрязнений





ИНДЕКС ПРОМЫШЛЕННОГО ПРОИЗВОДСТВА В ПРИВОЛЖСКОМ ФЕДЕРАЛЬНОМ ОКРУГЕ

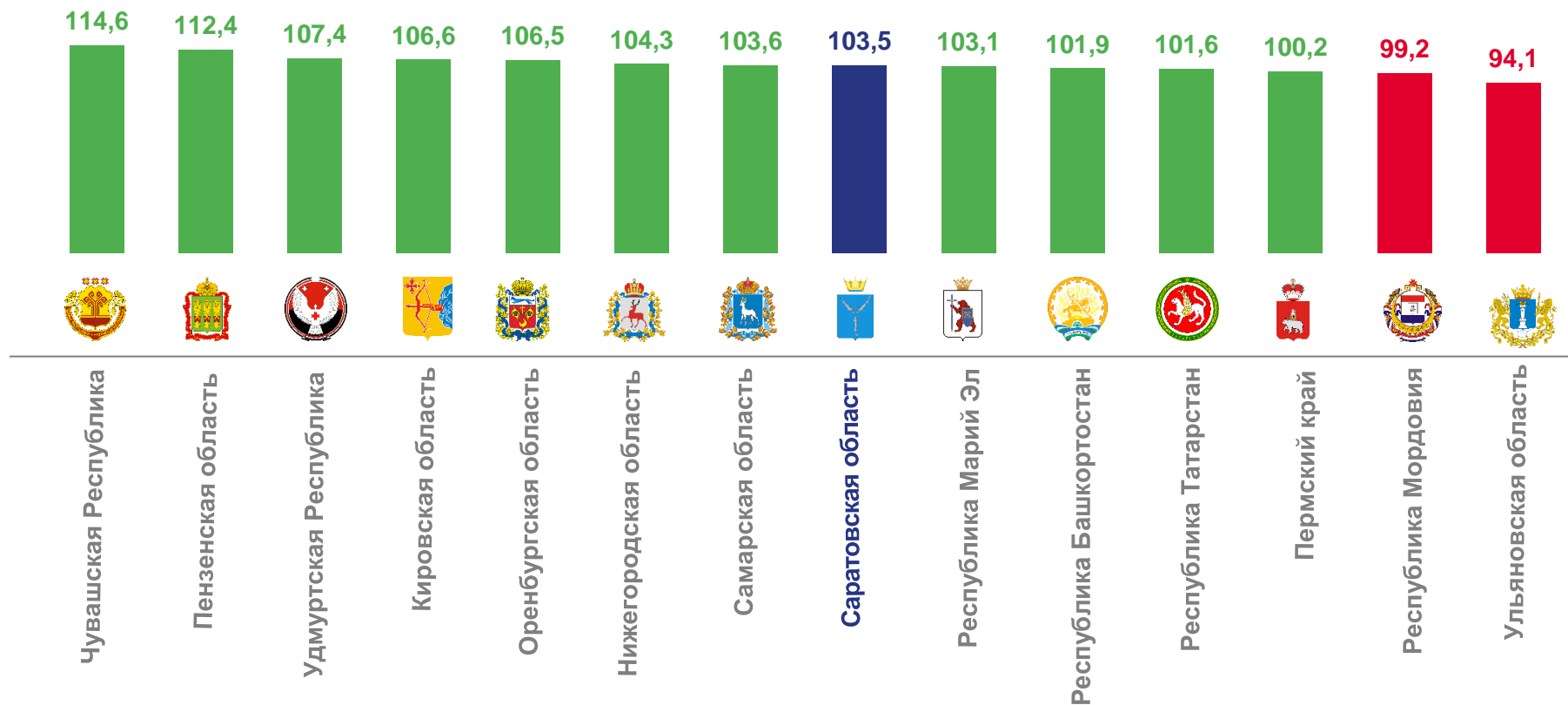
январь-апрель 2023 г. в % к январю-апрелю 2022 г.

100,6%

Российская Федерация

103,2%

Приволжский Федеральный округ





ДОБЫЧА ПОЛЕЗНЫХ ИСКОПАЕМЫХ¹

апрель 2023 г. в % к апрелю 2022 г.

ИНДЕКСЫ ПРОИЗВОДСТВА



103,9%

Добыча полезных ископаемых



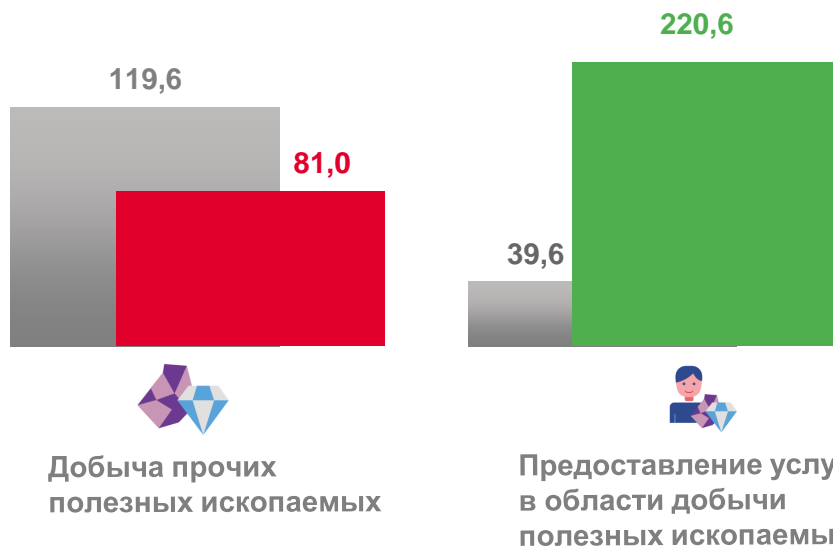
в **2,2 р.**

Предоставление услуг в области добычи полезных ископаемых



81,0%

Добыча прочих полезных ископаемых



■ Апрель 2022 г. к апрелю 2021 г. ■ Апрель 2023 г. к апрелю 2022 г.

ДОБЫЧА ОТДЕЛЬНЫХ ВИДОВ ПОЛЕЗНЫХ ИСКОПАЕМЫХ

109,1 ▲ 108,5 %

Газ горючий природный (газ естественный), млн м³

182,5 ▼ 53,2 %

Мел природный, тыс. т

204,7 ▲ 101,7 %

Пески природные, тыс. м³

323,5 ▼ 86,8 %

Гранулы, крошка и порошок; галька, гравий, тыс. м³

298,2 ▼ 97,0 %

Щебень, тыс. м³

¹ Публикация информации о добыче нефти и производстве нефтяного сырья временно приостановлена во исполнение распоряжения Правительства Российской Федерации от 26 апреля 2023 г. № 1074-р.




ОБРАБАТЫВАЮЩИЕ ПРОИЗВОДСТВА

апрель 2023 г. в % к апрелю 2022 г.



Производство кокса и нефтепродуктов

▲ В **30,2** р.



Производство мебели

▲ **172,4%**



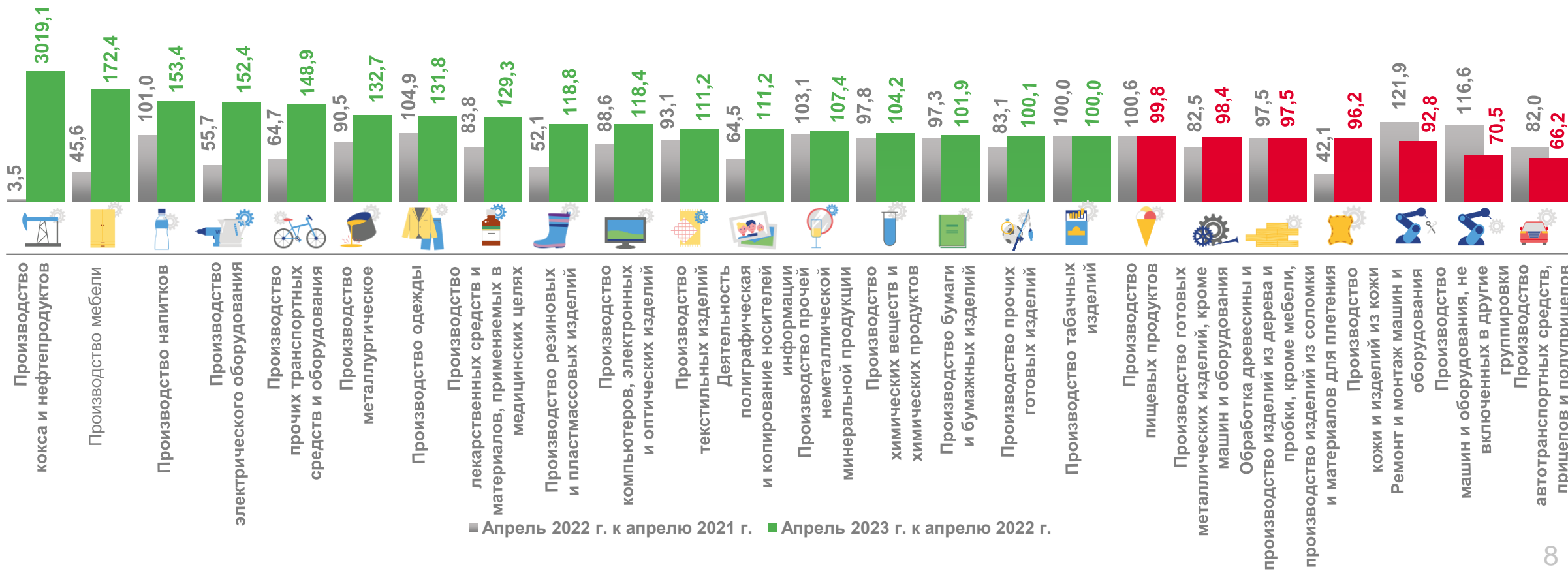
Производство машин и оборудования, не включенных в другие группировки

▼ **70,5%**



Производство автотранспортных средств, прицепов и полуприцепов

▼ **66,2%**



■ Апрель 2022 г. к апрелю 2021 г. ■ Апрель 2023 г. к апрелю 2022 г.



ПРОИЗВОДСТВО ОТДЕЛЬНЫХ ВИДОВ ПРОДУКЦИИ ОБРАБАТЫВАЮЩИХ ПРОИЗВОДСТВ

апрель 2023 г. в % к апрелю 2022 г.





ПРОИЗВОДСТВО ОТДЕЛЬНЫХ ВИДОВ ПРОДУКЦИИ ОБРАБАТЫВАЮЩИХ ПРОИЗВОДСТВ

апрель 2023 г. в % к апрелю 2022 г.



Комплектующие
и принадлежности для
автотранспортных средств
прочие

305362 тыс. рублей

▲ 125,3 %



Оборудование для
производства пищевых
продуктов, напитков и
табачных изделий, кроме
его частей

104506,9 тыс. рублей

▲ 111,0 %



Части
и принадлежности
оборудования для
измерения, испытаний
и навигации

509292 тыс. рублей

▲ в 2,1 р.



Шафы кухонные,
для спальни, столовой
и гостиной

37208 шт.

▲ 122,5 %



Блоки
оконные пластмассовые

13820 м²

▲ 102,0 %



Инструменты и оборудование
медицинские

20256 тыс. рублей

▼ 98,4 %



Материалы лакокрасочные
и аналогичные для нанесения
покрытий, полиграфические
краски и мастики

3205 т

▲ 110,4 %



Мебель деревянная
для спальни

15665 шт.

▲ в 2,6 р.



Бетон, готовый для
заливки (товарный бетон)

24 тыс. м³

▼ 75,9 %



Азот
2683 тыс. м³

▲ 125,2 %



Изделия крепежные и
винты крепежные


258 т

▲ 125,7 %



Диваны, софы, кушетки
с деревянным каркасом,
трансформируемые
в кровати, прочие
27942 шт.

▲ в 2,8 р.



ОБЕСПЕЧЕНИЕ ЭЛЕКТРИЧЕСКОЙ ЭНЕРГИЕЙ, ГАЗОМ И ПАРОМ; КОНДИЦИОНИРОВАНИЕ ВОЗДУХА

апрель 2023 г. в % к апрелю 2022 г.



Обеспечение электрической энергией, газом и паром; кондиционирование воздуха **103,3%**



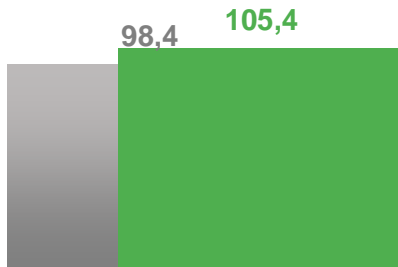
Производство, передача и распределение электроэнергии **105,4%**




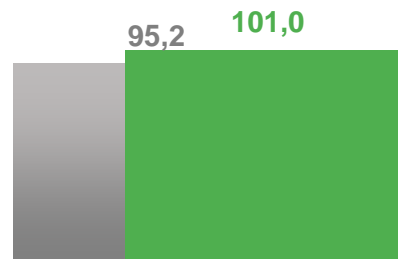
Производство и распределение газообразного топлива **101,0%**



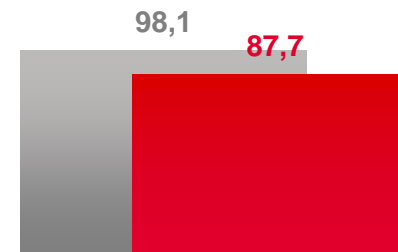
Производство, передача и распределение пара и горячей воды; кондиционирование воздуха **87,7%**



Производство, передача и распределение электроэнергии



Производство и распределение газообразного топлива



Производство, передача и распределение пара и горячей воды; кондиционирование воздуха

■ Апрель 2022 г. к апрелю 2021 г. ■ Апрель 2023 г. к апрелю 2022 г.



ВОДОСНАБЖЕНИЕ; ВОДООТВЕДЕНИЕ, ОРГАНИЗАЦИЯ СБОРА И УТИЛИЗАЦИИ ОТХОДОВ, ДЕЯТЕЛЬНОСТЬ ПО ЛИКВИДАЦИИ ЗАГРЯЗНЕНИЙ

апрель 2023 г. в % к апрелю 2022 г.



Водоснабжение;
водоотведение, организация
сбора и утилизации отходов,
деятельность по
ликвидации загрязнений

131,6%



Сбор, обработка и утилизация
отходов; обработка вторичного сырья

118,5%



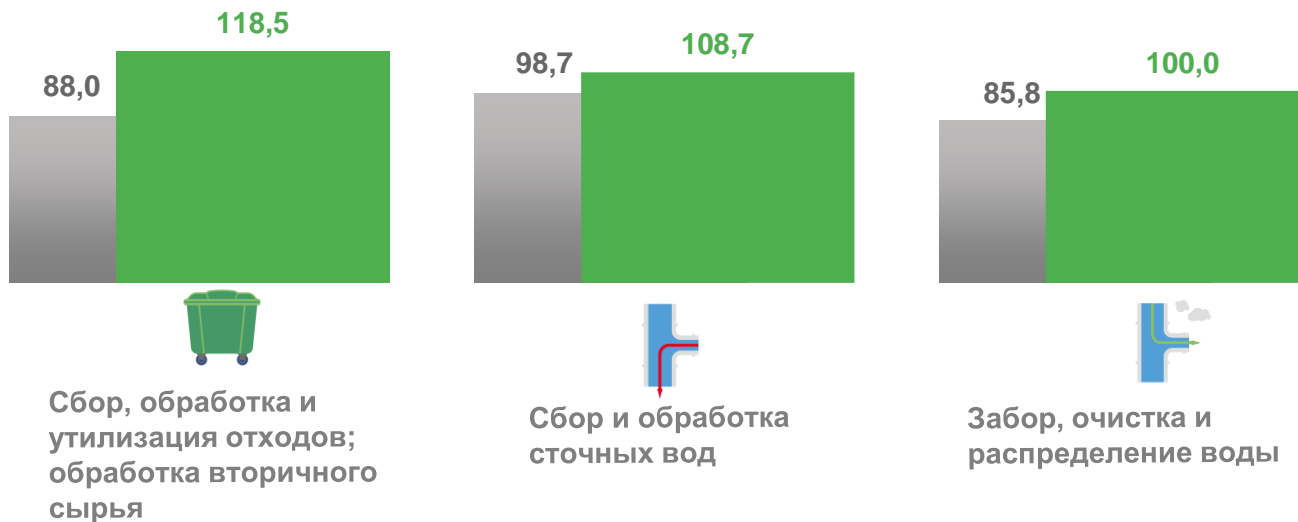
Сбор и обработка сточных вод

108,7%



Забор, очистка и распределение воды

100,0%



■ Апрель 2022 г. к апрелю 2021 г. ■ Апрель 2023 г. к апрелю 2022 г.