



ТЕРРИТОРИАЛЬНЫЙ ОРГАН ФЕДЕРАЛЬНОЙ
СЛУЖБЫ ГОСУДАРСТВЕННОЙ СТАТИСТИКИ
ПО САРАТОВСКОЙ ОБЛАСТИ

О промышленном производстве Саратовской области



в январе-мае 2022 года



ТЕРРИТОРИАЛЬНЫЙ ОРГАН ФЕДЕРАЛЬНОЙ СЛУЖБЫ
ГОСУДАРСТВЕННОЙ СТАТИСТИКИ
ПО САРАТОВСКОЙ ОБЛАСТИ

О промышленном производстве Саратовской области в январе-мае 2022 года

01

ИНДЕКС ПРОИЗВОДСТВА

за отчетный месяц в % к соответствующему месяцу прошлого года

02

ИНДЕКС ПРОИЗВОДСТВА

за период с начала отчетного года в % к соответствующему периоду прошлого года

* Ежемесячные данные оперативной статистики





ИНДЕКС ПРОИЗВОДСТВА САРАТОВСКОЙ ОБЛАСТИ

МАЙ 2022 г. В % К МАЮ 2021 г.



ИПП

99,9%



Добыча полезных ископаемых

103,4%



Обрабатывающие производства

102,5%



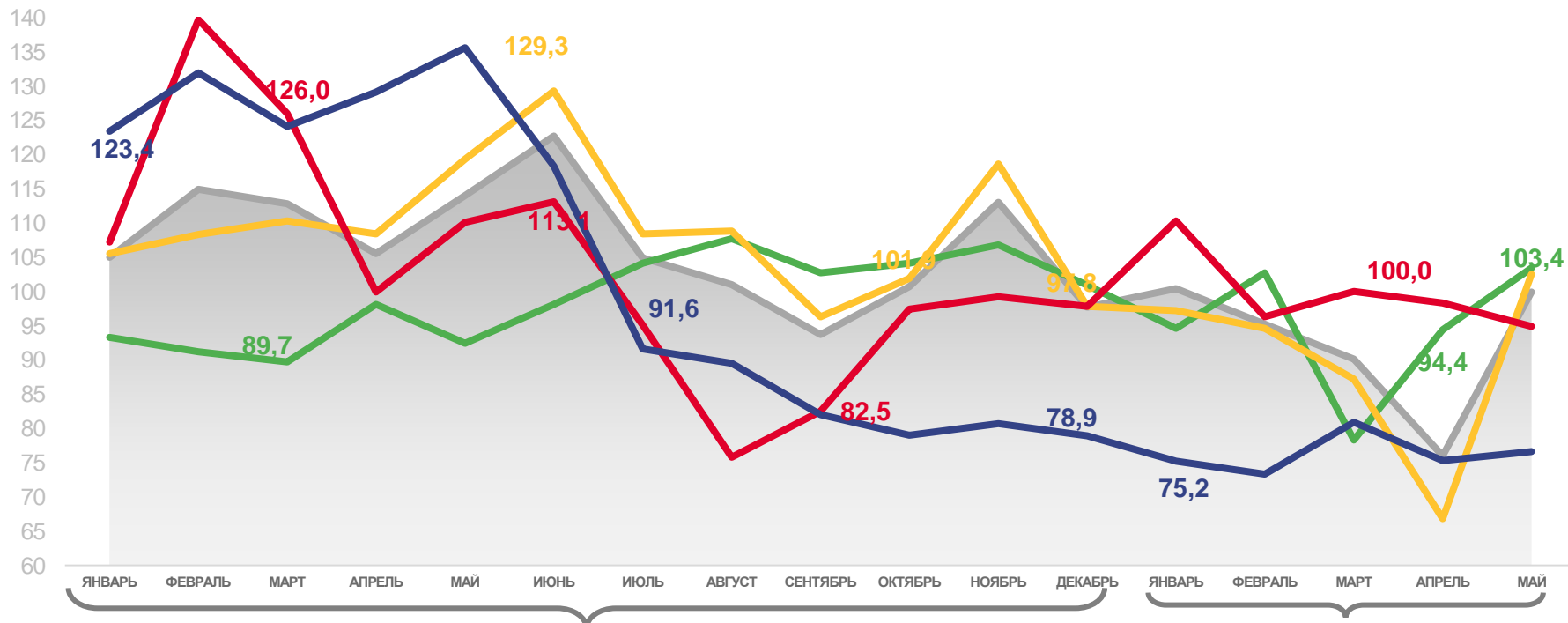
Обеспечение электрической энергией, газом и паром

94,9%



Водоснабжение; водоотведение, организация сбора и утилизации отходов, деятельность по ликвидации загрязнений

76,6%



2021

2022



Индекс промышленного производства



Обрабатывающие производства



Добыча полезных ископаемых



Обеспечение электрической энергией, газом и паром; кондиционирование воздуха



Водоснабжение; водоотведение, организация сбора и утилизации отходов, деятельность по ликвидации загрязнений





ИНДЕКС ПРОИЗВОДСТВА САРАТОВСКОЙ ОБЛАСТИ

ЯНВАРЬ-МАЙ 2022 г. В % К ЯНВАРЮ-МАЮ 2021 г.



ИПП

90,9%



Обеспечение электрической энергией, газом и паром

100,1%



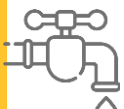
Добыча полезных ископаемых

95,9%



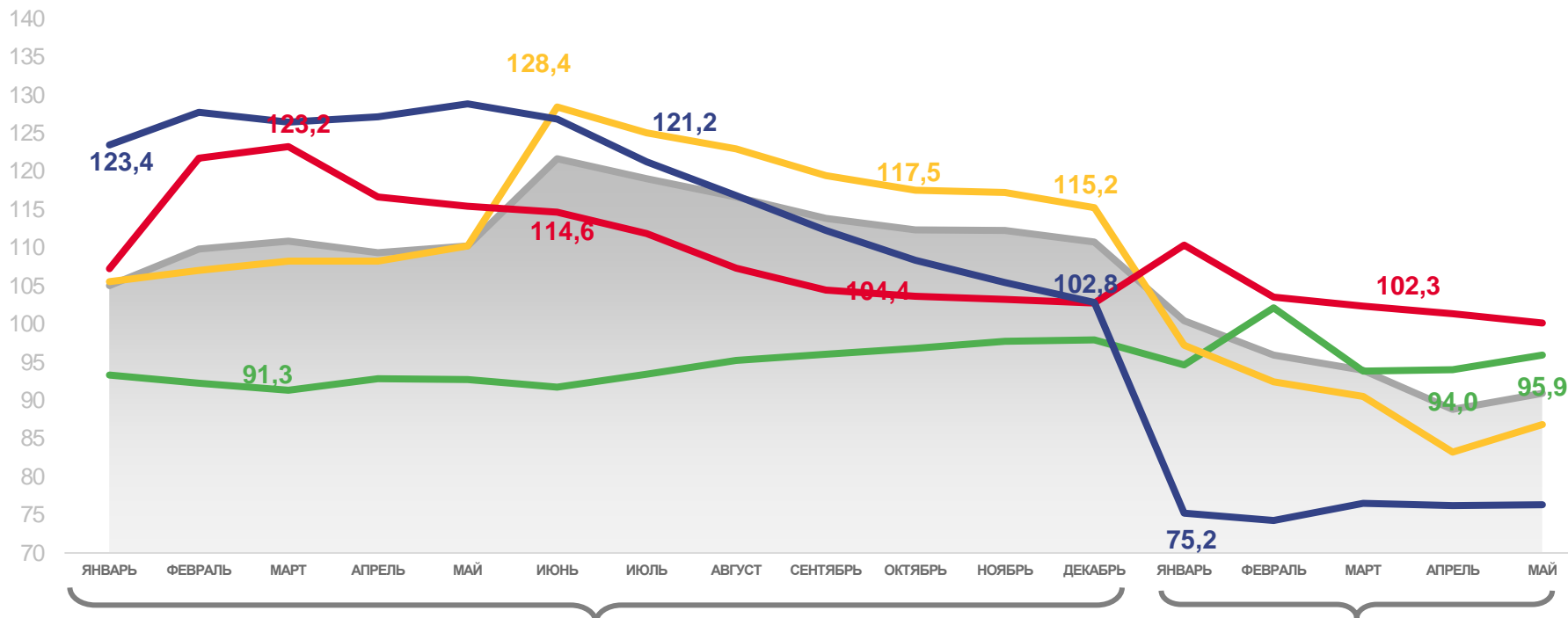
Обрабатывающие производства

86,8%



Водоснабжение; водоотведение, организация сбора и утилизации отходов, деятельность по ликвидации загрязнений

76,3%



Индекс промышленного производства



Обеспечение электрической энергией, газом и паром; кондиционирование воздуха



Обрабатывающие производства



Добыча полезных ископаемых



Водоснабжение; водоотведение, организация сбора и утилизации отходов, деятельность по ликвидации загрязнений

