



ТЕРРИТОРИАЛЬНЫЙ ОРГАН ФЕДЕРАЛЬНОЙ  
СЛУЖБЫ ГОСУДАРСТВЕННОЙ СТАТИСТИКИ  
ПО САРАТОВСКОЙ ОБЛАСТИ

# О промышленном производстве Саратовской области



в январе-марте 2023 года



ТЕРРИТОРИАЛЬНЫЙ ОРГАН ФЕДЕРАЛЬНОЙ СЛУЖБЫ  
ГОСУДАРСТВЕННОЙ СТАТИСТИКИ  
ПО САРАТОВСКОЙ ОБЛАСТИ

# О промышленном производстве Саратовской области в январе-марте 2023 года

- 01** ИНДЕКС ПРОИЗВОДСТВА  
за отчетный месяц в % к предыдущему месяцу отчетного года
- 02** ИНДЕКС ПРОИЗВОДСТВА  
за отчетный месяц в % к соответствующему месяцу прошлого года
- 03** ИНДЕКС ПРОИЗВОДСТВА  
за период с начала отчетного года в % к соответствующему периоду прошлого года
- 04** ИНДЕКС ПРОМЫШЛЕННОГО ПРОИЗВОДСТВА  
В ПРИВОЛЖСКОМ ФЕДЕРАЛЬНОМ ОКРУГЕ
- 05** ДОБЫЧА ПОЛЕЗНЫХ ИСКОПАЕМЫХ
- 06** ОБРАБАТЫВАЮЩИЕ ПРОИЗВОДСТВА
- 07** ОБЕСПЕЧЕНИЕ ЭЛЕКТРИЧЕСКОЙ ЭНЕРГИЕЙ,  
ГАЗОМ И ПАРОМ; КОНДИЦИОНИРОВАНИЕ  
ВОЗДУХА
- 08** ВОДОСНАБЖЕНИЕ; ВОДООТВЕДЕНИЕ,  
ОРГАНИЗАЦИЯ СБОРА И УТИЛИЗАЦИИ ОТХОДОВ,  
ДЕЯТЕЛЬНОСТЬ ПО ЛИКВИДАЦИИ ЗАГРЯЗНЕНИЙ

\* Ежемесячные данные оперативной статистики





# ИНДЕКС ПРОИЗВОДСТВА САРАТОВСКОЙ ОБЛАСТИ

МАРТ 2023 г. В % К ФЕВРАЛЮ 2023 г.



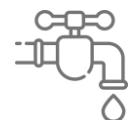
ИПП

111,1%



Обрабатывающие производства

119,0%



Водоснабжение; водоотведение, организация сбора и утилизации отходов, деятельность по ликвидации загрязнений

112,2%



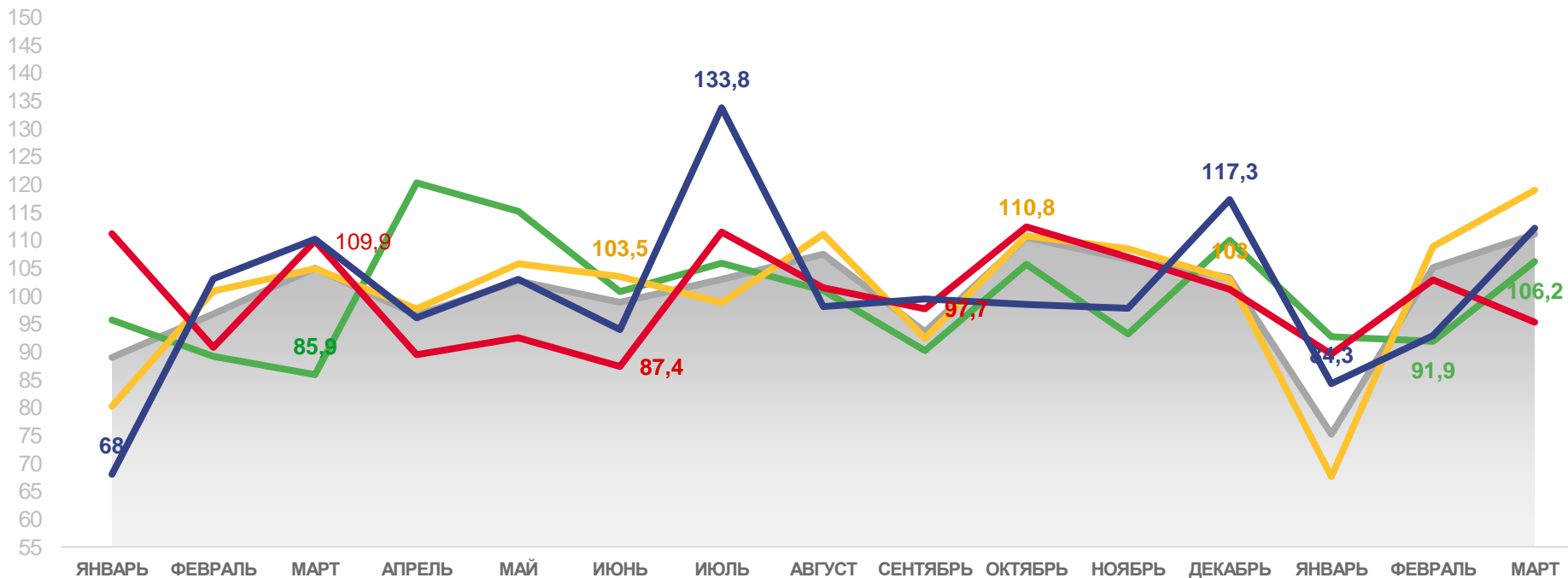
Добыча полезных ископаемых

106,2%



Обеспечение электрической энергией, газом и паром; кондиционирование воздуха

95,3%



Индекс промышленного производства



Обрабатывающие производства



Добыча полезных ископаемых



Обеспечение электрической энергией, газом и паром; кондиционирование воздуха



Водоснабжение; водоотведение, организация сбора и утилизации отходов, деятельность по ликвидации загрязнений





# ИНДЕКС ПРОИЗВОДСТВА САРАТОВСКОЙ ОБЛАСТИ

МАРТ 2023 г. В % К МАРТУ 2022 г.



ИПП

**108,2%**



Добыча полезных ископаемых

**132,0%**



Водоснабжение; водоотведение, организация сбора и утилизации отходов, деятельность по ликвидации загрязнений

**120,7%**



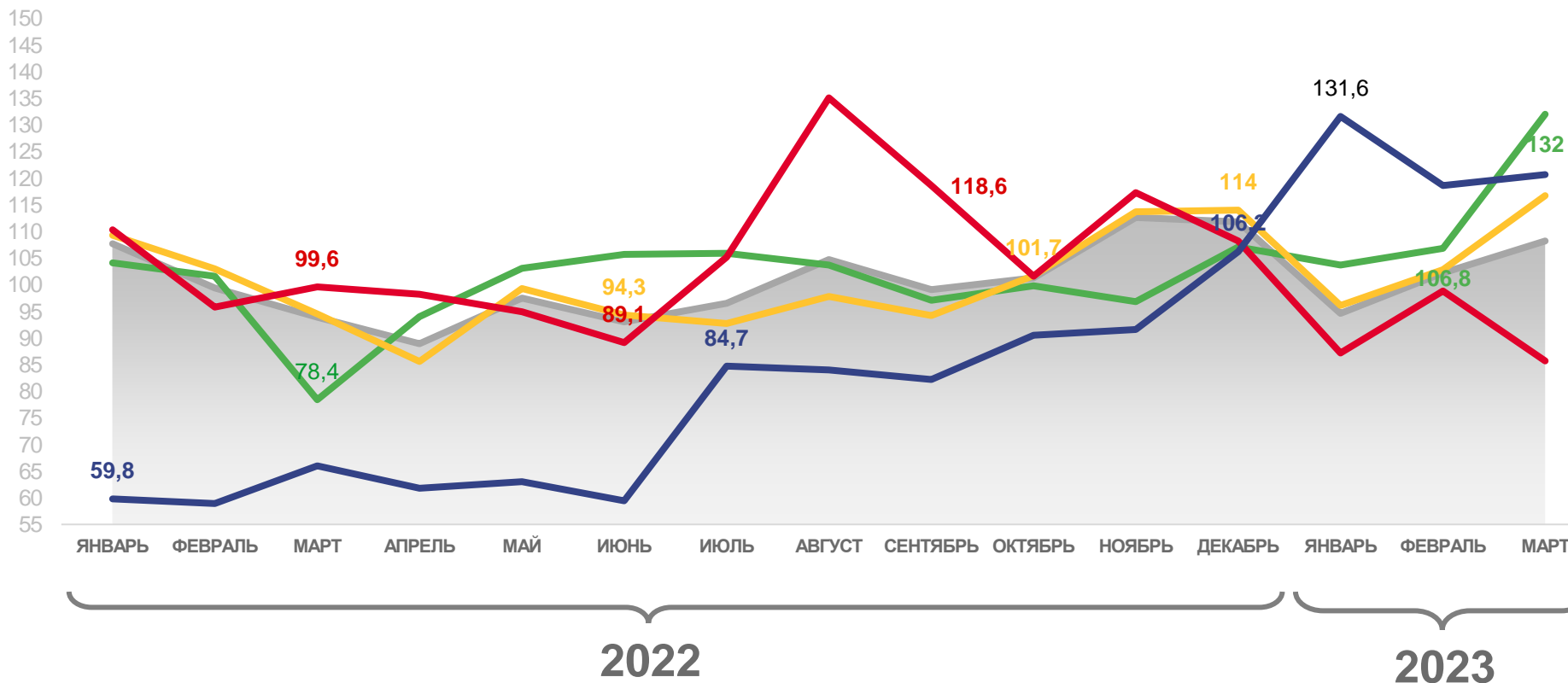
Обрабатывающие производства

**116,7%**



Обеспечение электрической энергией, газом и паром; кондиционирование воздуха

**85,7%**



Индекс промышленного производства



Обрабатывающие производства



Добыча полезных ископаемых



Обеспечение электрической энергией, газом и паром; кондиционирование воздуха



Водоснабжение; водоотведение, организация сбора и утилизации отходов, деятельность по ликвидации загрязнений





# ИНДЕКС ПРОИЗВОДСТВА САРАТОВСКОЙ ОБЛАСТИ

ЯНВАРЬ-МАРТ 2023 г. В % К ЯНВАРЮ-МАРТУ 2022 г.



ИПП

101,3%



123,4%

Водоснабжение; водоотведение, организация сбора и утилизации отходов, деятельность по ликвидации загрязнений



112,9%

Добыча полезных ископаемых



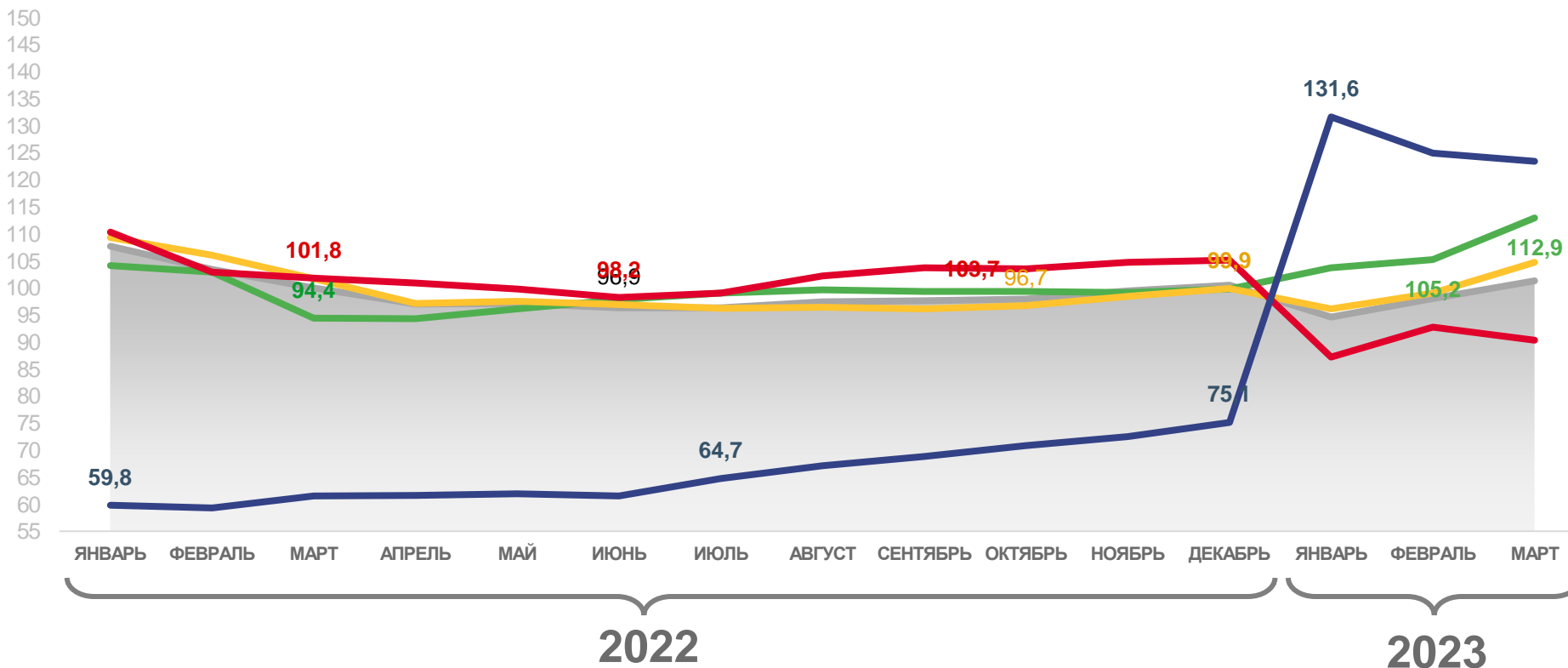
104,7%

Обрабатывающие производства



90,3%

Обеспечение электрической энергией, газом и паром; кондиционирование воздуха



Индекс промышленного производства



Обрабатывающие производства



Добыча полезных ископаемых



Обеспечение электрической энергией, газом и паром; кондиционирование воздуха



Водоснабжение; водоотведение, организация сбора и утилизации отходов, деятельность по ликвидации загрязнений





# ИНДЕКС ПРОМЫШЛЕННОГО ПРОИЗВОДСТВА

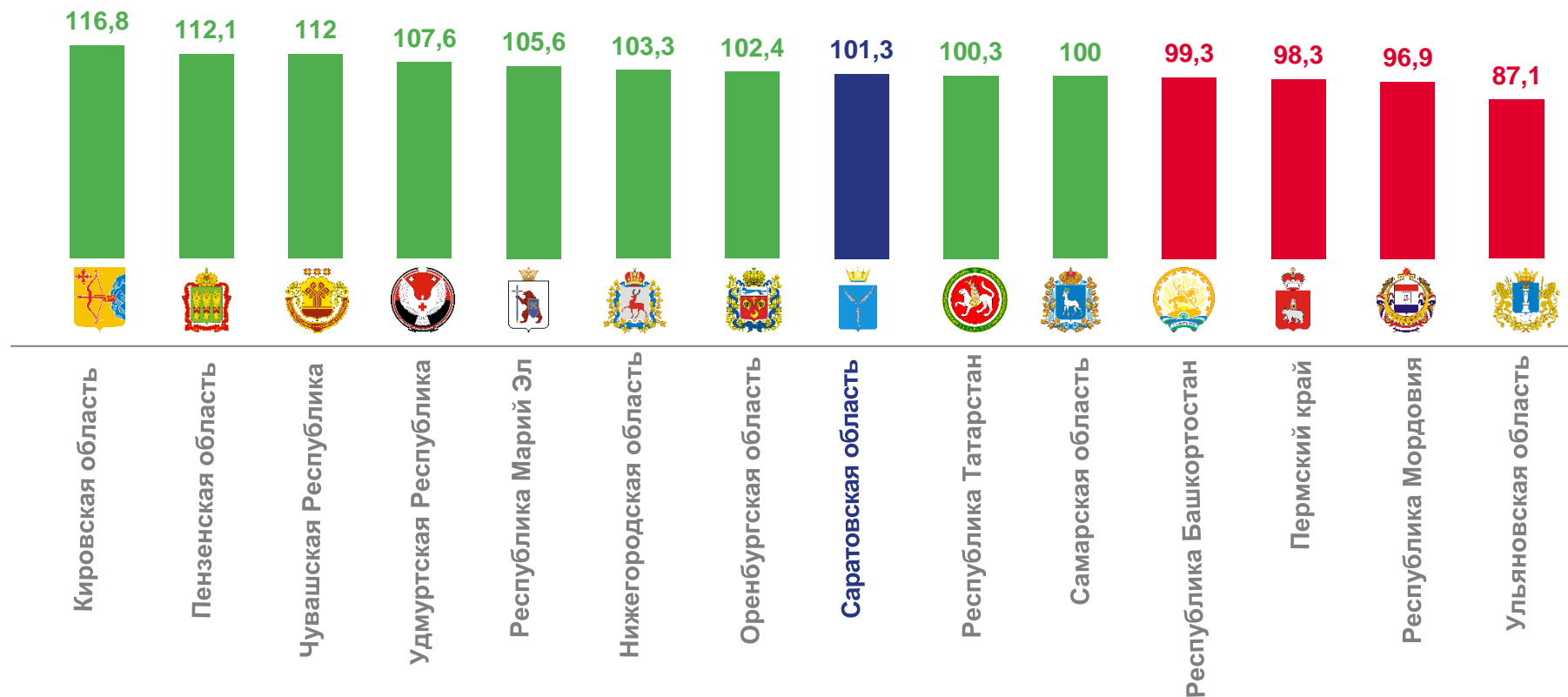
ЯНВАРЬ-МАРТ 2023 г. В % К ЯНВАРЮ-МАРТУ 2022 г.

**99,1%**

Российская Федерация

**101,3%**

Приволжский Федеральный округ





# ДОБЫЧА ПОЛЕЗНЫХ ИСКОПАЕМЫХ<sup>1</sup>

МАРТ 2023 г. В % К МАРТУ 2022 г.



**132,0%**

Добыча полезных ископаемых



**199,3%**

Предоставление услуг в области добычи полезных ископаемых



**100,6%**

Добыча прочих полезных ископаемых



■ Март 2022 г. к марту 2021 г.

■ Март 2023 г. к марту 2022 г.

<sup>1</sup> Публикация информации о добыче нефти и производстве нефтяного сырья временно приостановлена во исполнение распоряжения Правительства Российской Федерации от 26 апреля 2023 г. № 1074-р.



# ОБРАБАТЫВАЮЩИЕ ПРОИЗВОДСТВА

МАРТ 2023 г. В % К МАРТУ 2022 г.

Производство кокса и нефтепродуктов

**в 12,0 р.**

Производство резиновых и пластмассовых изделий

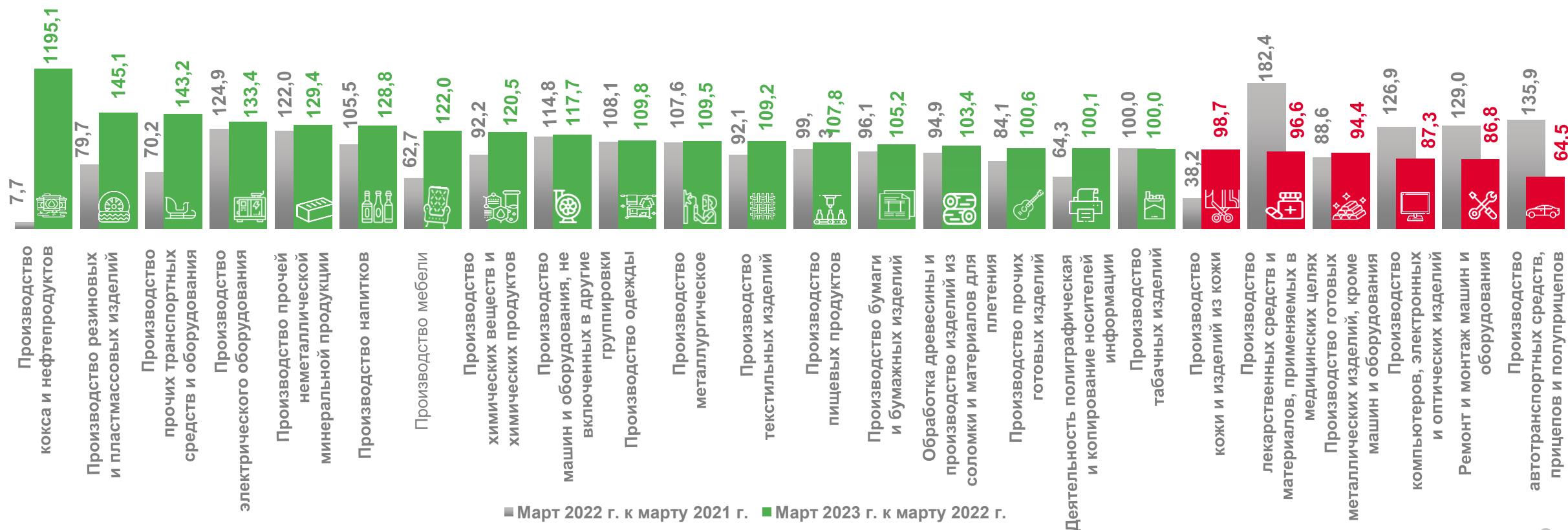
**145,1%**

Ремонт и монтаж машин и оборудования

**86,8%**

Производство автотранспортных средств, прицепов и полуприцепов

**64,5%**







# ОБЕСПЕЧЕНИЕ ЭЛЕКТРИЧЕСКОЙ ЭНЕРГИЕЙ, ГАЗОМ И ПАРОМ; КОНДИЦИОНИРОВАНИЕ ВОЗДУХА

МАРТ 2023 г. В % К МАРТУ 2022 г.

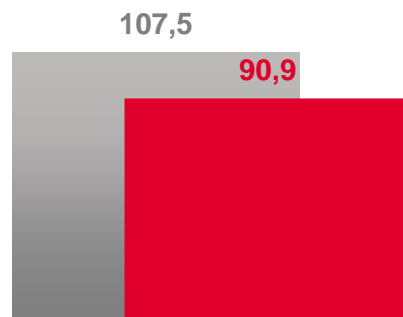


Обеспечение электрической энергией, газом и паром; кондиционирование воздуха **85,7%**

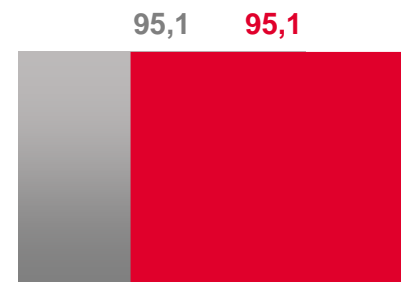
Производство и распределение газообразного топлива **90,9%**

Производство, передача и распределение пара и горячей воды; кондиционирование воздуха **95,1%**

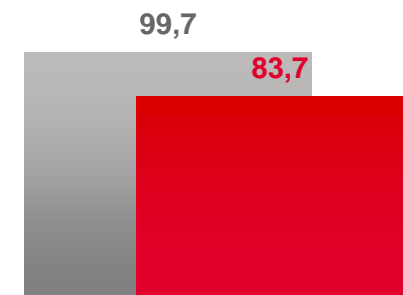
Производство, передача и распределение электроэнергии **83,7%**



Производство и распределение газообразного топлива



Производство, передача и распределение пара и горячей воды; кондиционирование воздуха



Производство, передача и распределение электроэнергии

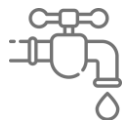
■ Март 2022 г. к марту 2021 г.

■ Март 2023 г. к марту 2022 г.



# ВОДОСНАБЖЕНИЕ; ВОДООТВЕДЕНИЕ, ОРГАНИЗАЦИЯ СБОРА И УТИЛИЗАЦИИ ОТХОДОВ, ДЕЯТЕЛЬНОСТЬ ПО ЛИКВИДАЦИИ ЗАГРЯЗНЕНИЙ

МАРТ 2023 г. В % К МАРТУ 2022 г.



Водоснабжение;  
водоотведение, организация  
сбора и утилизации отходов,  
деятельность по ликвидации  
загрязнений

**120,7%**

Предоставление услуг в области  
ликвидации последствий  
загрязнений и прочих услуг,  
связанных с удалением отходов

**В 4,5 р.**

**100,1%**

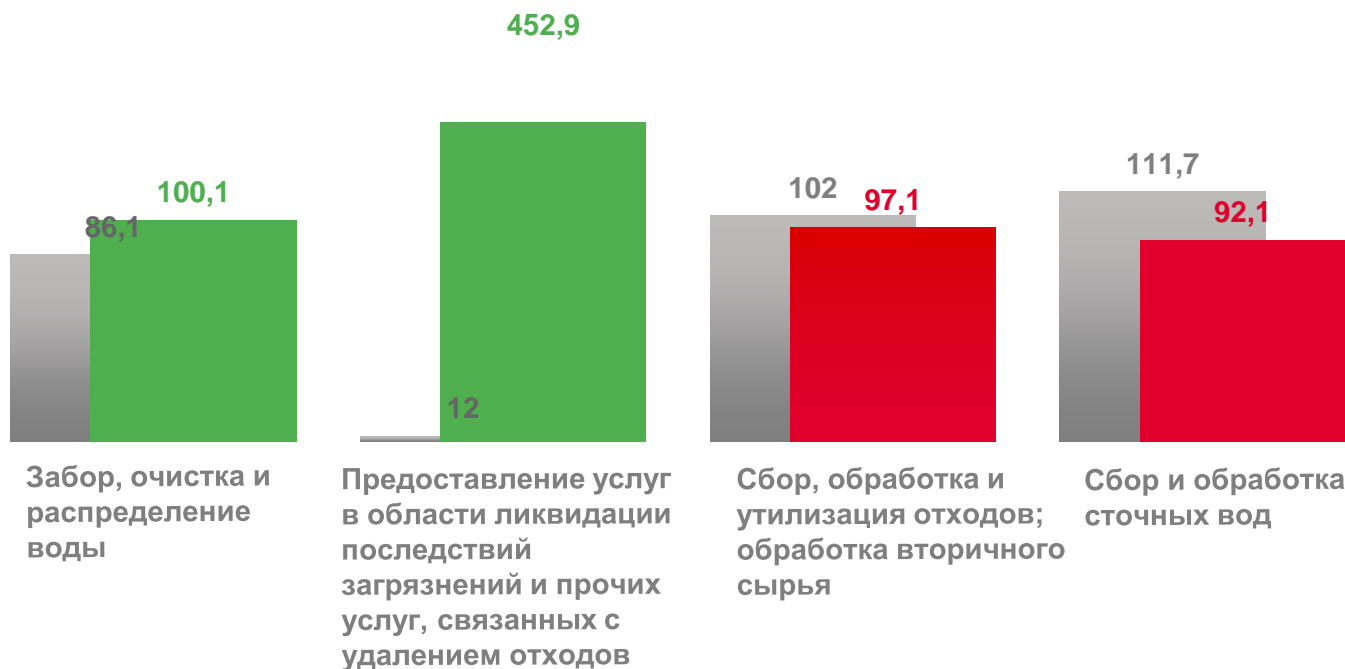
Забор, очистка и распределение воды

Сбор, обработка и утилизация  
отходов; обработка вторичного сырья

**97,1%**

Сбор и обработка сточных вод

**92,1%**



■ Март 2022 г. к марту 2021 г.

■ Март 2023 г. к марту 2022 г.