



ТЕРРИТОРИАЛЬНЫЙ ОРГАН
ФЕДЕРАЛЬНОЙ СЛУЖБЫ
ГОСУДАРСТВЕННОЙ СТАТИСТИКИ
ПО САРАТОВСКОЙ ОБЛАСТИ

О ПРОМЫШЛЕННОМ ПРОИЗВОДСТВЕ

январь – март 2024 года

03.05.2024

Ежемесячные оперативные данные

СОДЕРЖАНИЕ

Индекс производства	3
Индекс производства в Приволжском федеральном округе	7
Индекс и производство отдельных видов продукции обрабатывающих производств	13

1

Индекс производства

ИНДЕКС ПРОИЗВОДСТВА

отчетный месяц в % к предыдущему периоду

март 2024 г. в % к февралю 2024 г.

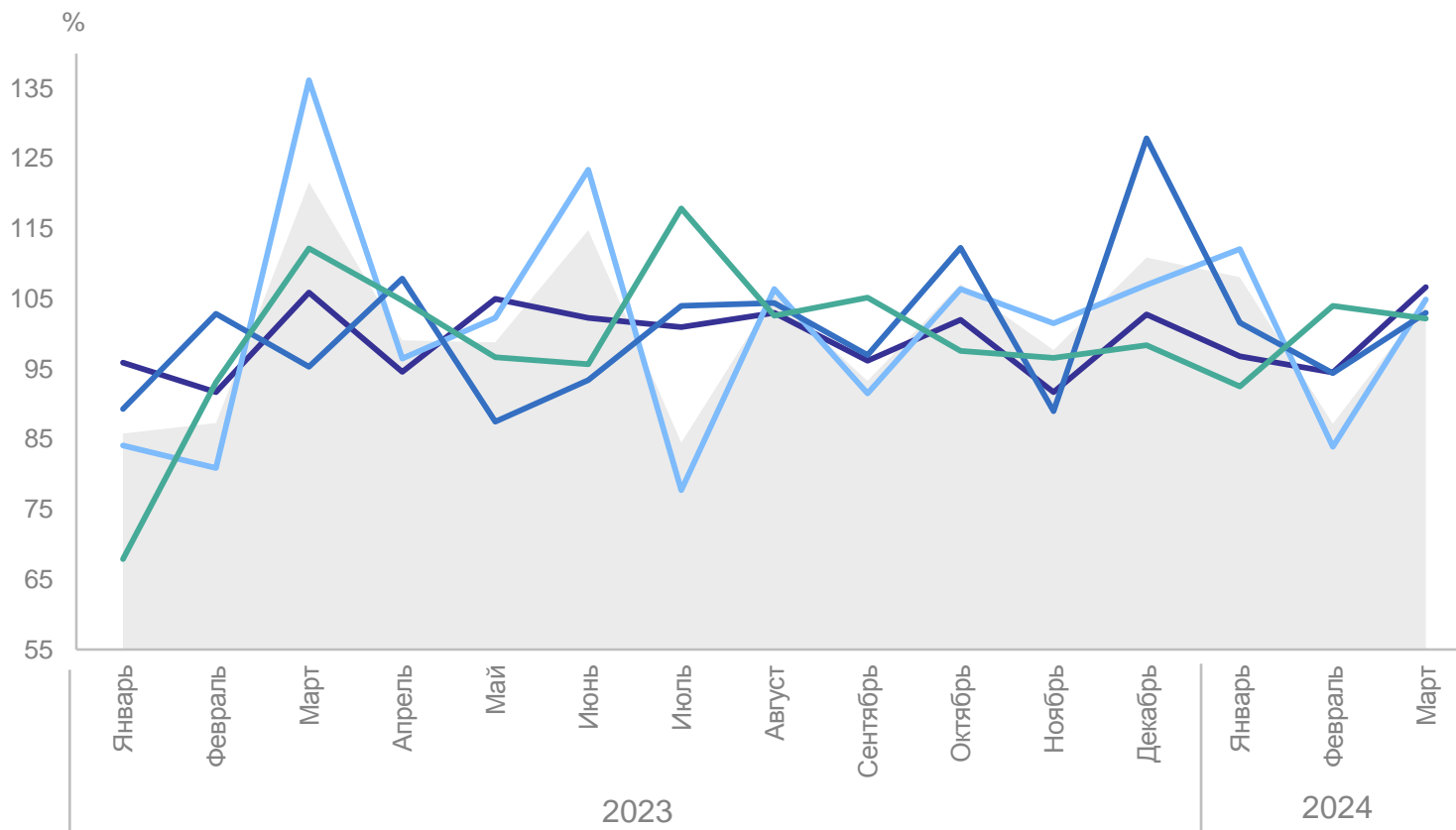
ИПП **104,5**

Добыча полезных ископаемых **106,7**

Обработывающие производства **104,9**

Обеспечение электрической энергией, газом и паром; кондиционирование воздуха **103,0**

Водоснабжение; водоотведение, организация сбора и утилизации отходов, деятельность по ликвидации загрязнений **102,2**



- Индекс промышленного производства
- Добыча полезных ископаемых
- Обработывающие производства
- Обеспечение электрической энергией, газом и паром; кондиционирование воздуха
- Водоснабжение; водоотведение, организация сбора и утилизации отходов, деятельность по ликвидации загрязнений

ИНДЕКС ПРОИЗВОДСТВА

отчетный месяц в % к соответствующему месяцу прошлого года

САРАТОВСТАТ

март 2024 г. в % к марту 2023 г.

ИПП

107,2

Обрабатывающие
производства

105,0

Обеспечение электрической
энергией, газом и паром;
кондиционирование
воздуха

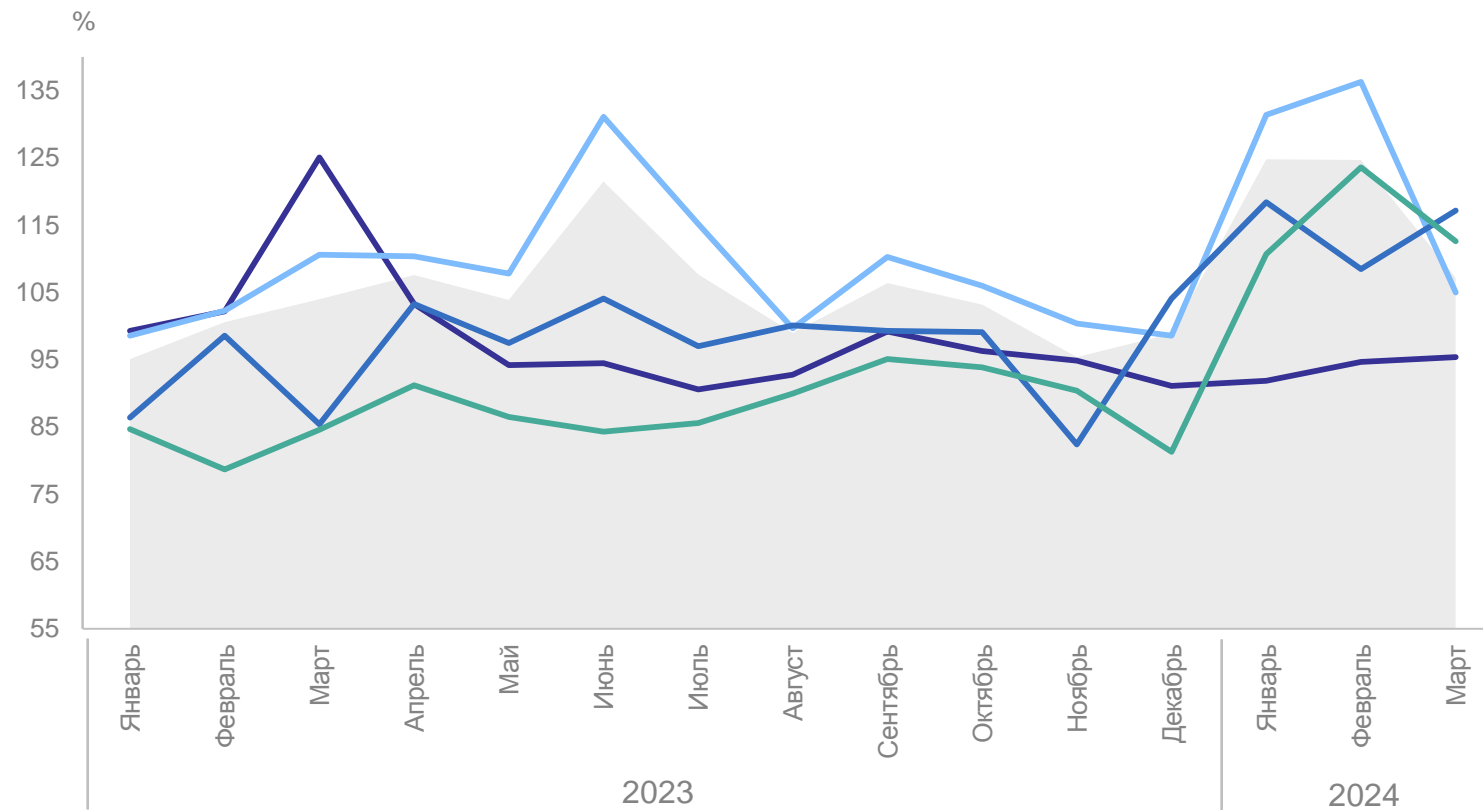
117,2

Водоснабжение; водоотведение,
организация сбора и утилизации
отходов, деятельность
по ликвидации загрязнений

112,6

Добыча полезных ископаемых

95,4



- Индекс промышленного производства
- Добыча полезных ископаемых
- Обрабатывающие производства

- Обеспечение электрической энергией, газом и паром; кондиционирование воздуха
- Водоснабжение; водоотведение, организация сбора и утилизации отходов, деятельность по ликвидации загрязнений

ИНДЕКС ПРОИЗВОДСТВА

период с начала отчетного года в % к соответствующему периоду прошлого года

САРАТОВСТАТ

январь – март 2024 г.
в % к январю – марту 2023 г.

ИПП

118,5

Обрабатывающие
производства

122,9

Водоснабжение; водоотведение,
организация сбора и утилизации
отходов, деятельность
по ликвидации загрязнений

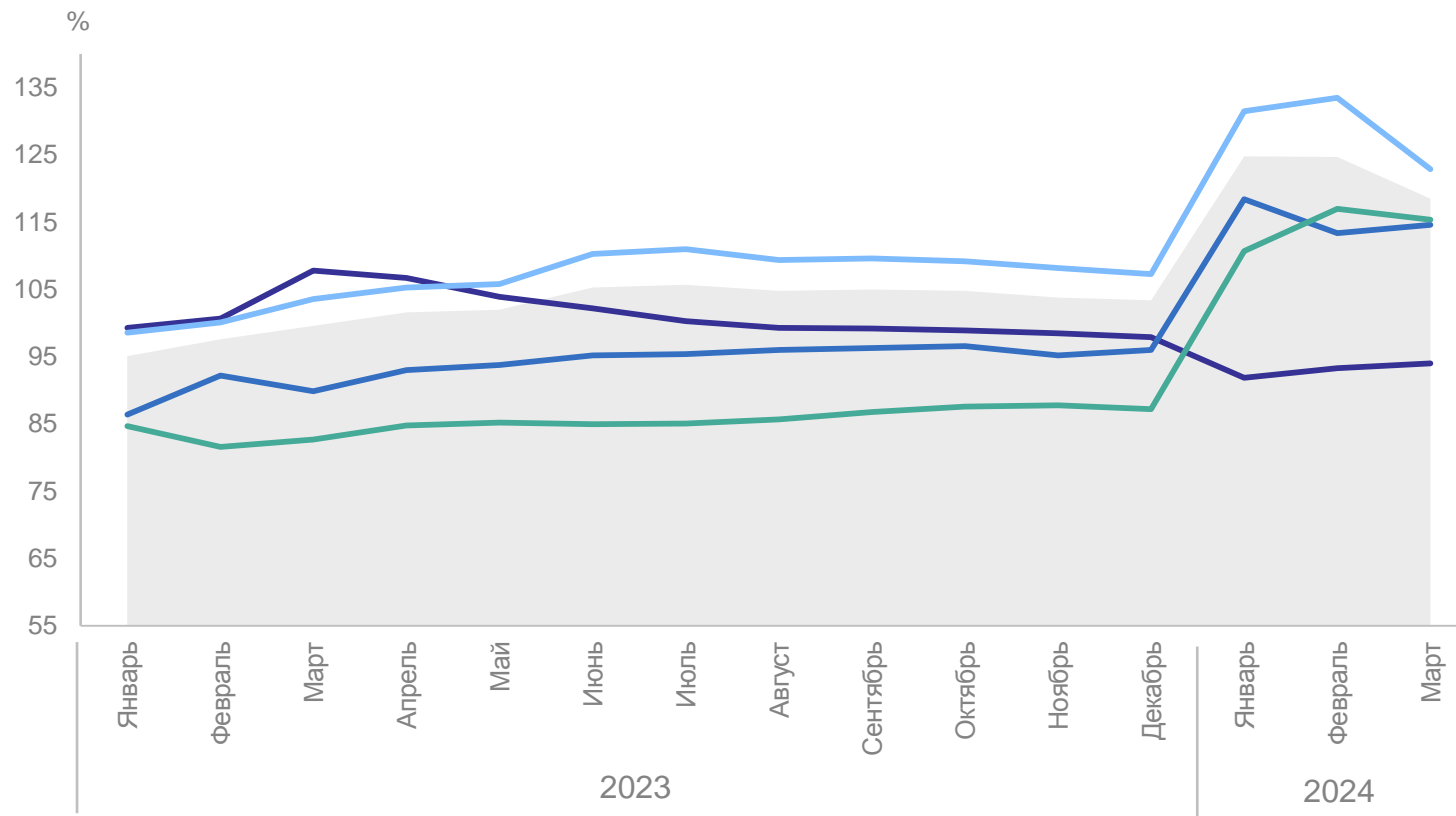
115,4

Обеспечение электрической
энергией, газом и паром;
кондиционирование
воздуха

114,6

Добыча полезных ископаемых

94,0



- Индекс промышленного производства
- Добыча полезных ископаемых
- Обрабатывающие производства

- Обеспечение электрической энергией, газом и паром; кондиционирование воздуха
- Водоснабжение; водоотведение, организация сбора и утилизации отходов, деятельность по ликвидации загрязнений

2


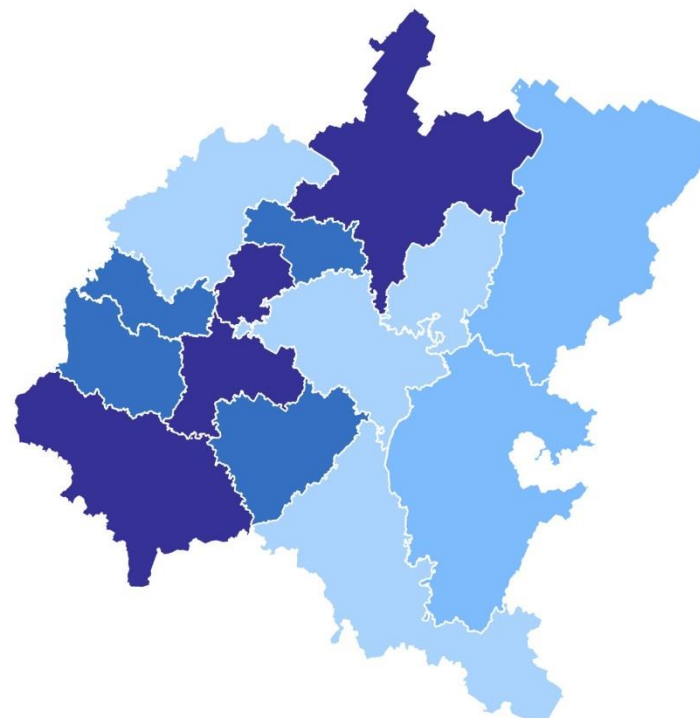
Индекс производства в Приволжском федеральном округе

ИНДЕКС ПРОМЫШЛЕННОГО ПРОИЗВОДСТВА В ПРИВОЛЖСКОМ ФЕДЕРАЛЬНОМ ОКРУГЕ

январь – март 2024 г. в % к январю – марту 2023 г.

САРАТОВСТАТ

Рейтинг регионов ПФО



4

субъекта
значение индекса
меньше, чем по ПФО

10


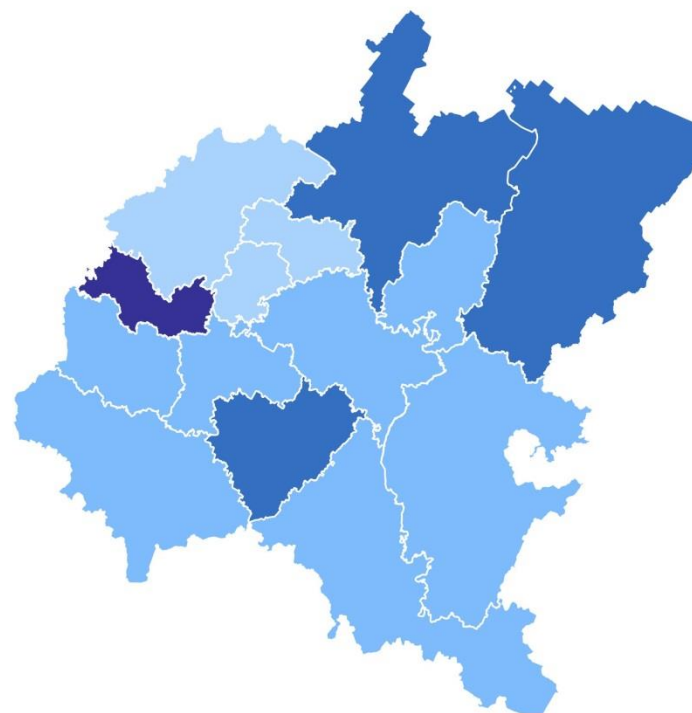
субъектов
значение индекса
больше, чем по ПФО

ДОБЫЧА ПОЛЕЗНЫХ ИСКОПАЕМЫХ

январь – март 2024 г. в % к январю – марту 2023 г.

САРАТОВСТАТ

Рейтинг регионов ПФО



9

субъектов
значение индекса
меньше, чем по ПФО

5


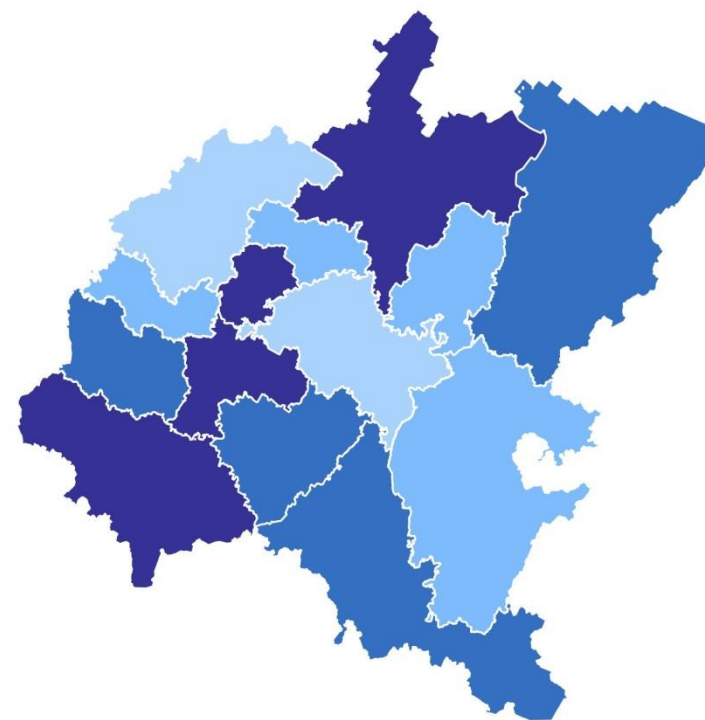
субъектов
значение индекса
больше, чем по ПФО

ОБРАБАТЫВАЮЩИЕ ПРОИЗВОДСТВА

январь – март 2024 г. в % к январю – марту 2023 г.

САРАТОВСТАТ

Рейтинг регионов ПФО



2

субъекта
значение индекса
меньше, чем по ПФО

12


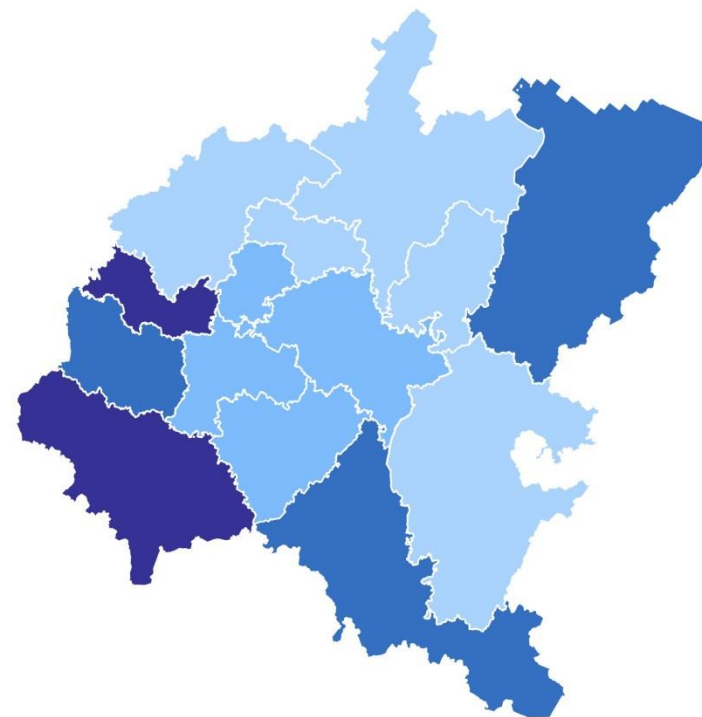
субъектов
значение индекса
больше, чем по ПФО

ОБЕСПЕЧЕНИЕ ЭЛЕКТРИЧЕСКОЙ ЭНЕРГИЕЙ, ГАЗОМ И ПАРОМ; КОНДИЦИОНИРОВАНИЕ ВОЗДУХА

январь – март 2024 г. в % к январю – марту 2023 г.

САРАТОВСТАТ

Рейтинг регионов ПФО



7

7 субъектов
значение индекса
меньше, чем по ПФО

7

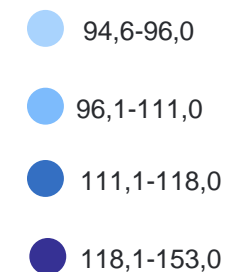
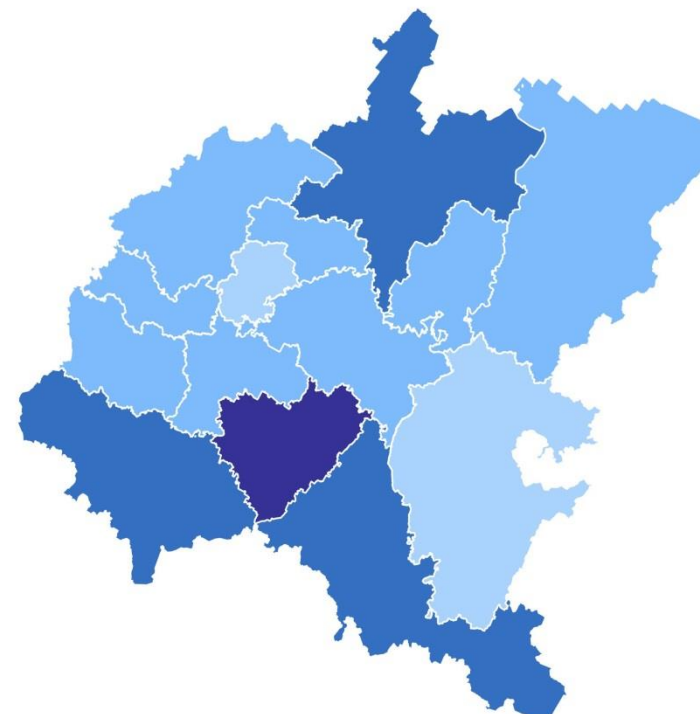
7 субъектов
значение индекса
больше, чем по ПФО

ВОДОСНАБЖЕНИЕ; ВОДООТВЕДЕНИЕ, ОРГАНИЗАЦИЯ СБОРА И УТИЛИЗАЦИИ ОТХОДОВ, ДЕЯТЕЛЬНОСТЬ ПО ЛИКВИДАЦИИ ЗАГРЯЗНЕНИЙ

январь – март 2024 г. в % к январю – марту 2023 г.

САРАТОВСТАТ

Рейтинг регионов ПФО



10

субъектов
значение индекса
меньше, чем по ПФО

4

субъекта
значение индекса
больше, чем по ПФО

3

Индекс и производство отдельных видов продукции обрабатывающих производств

ИНДЕКС ПРОИЗВОДСТВА ПО ОСНОВНЫМ ВИДАМ ОБРАБАТЫВАЮЩИХ ПРОИЗВОДСТВ

САРАТОВСТАТ

январь – март 2024 г. в % к январю – марту 2023 г.

Производство прочей неметаллической минеральной продукции

в 2,6 р.

Ремонт и монтаж машин и оборудования

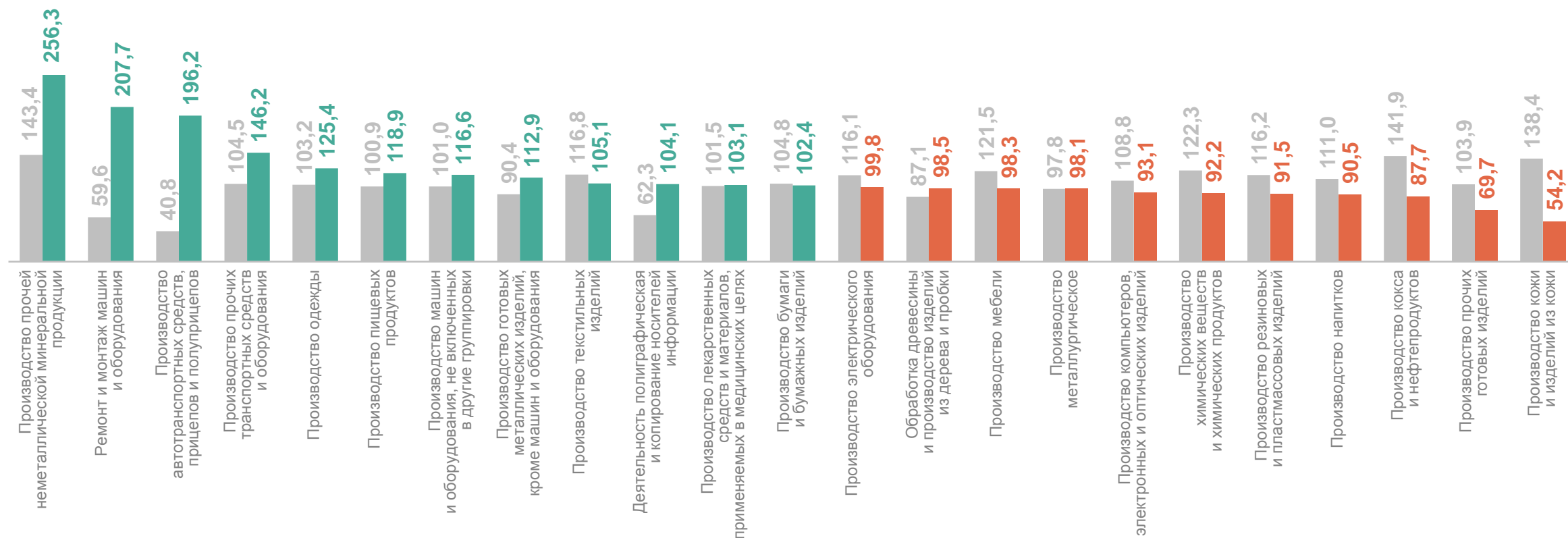
в 2,1 р.

Производство прочих готовых изделий

69,7%

Производство кожи и изделий из кожи

54,2%



● Январь – март 2023 г. к январю – марту 2022 г.

● Январь – март 2024 г. к январю – марту 2023 г.

ПРОИЗВОДСТВО ОТДЕЛЬНЫХ ВИДОВ ПРОДУКЦИИ ОБРАБАТЫВАЮЩИХ ПРОИЗВОДСТВ

январь – март 2024 г. в % к январю – марту 2023 г.

САРАТОВСТАТ

Изделия колбасные,
включая изделия
колбасные для детского
питания

20 236 т

87,1

Изделия макаронные
и аналогичные мучные
изделия

42 967 т

104,3

Хлеб и хлебобулочные
изделия недлительного
хранения

15 150 т

94,8

Масло подсолнечное
и его фракции
нерафинированные

164 166 т

121,1

Молоко,
кроме сырого

33 934 т

107,3

Мука пшеничная
и пшенично-ржаная

98 465 т

110,5

Сыры

1 518 т

в 4,1 р.

Творог

1 675 т

170,7

Масло сливочное

1 959 т

132,8

ПРОИЗВОДСТВО ОТДЕЛЬНЫХ ВИДОВ ПРОДУКЦИИ ОБРАБАТЫВАЮЩИХ ПРОИЗВОДСТВ

январь – март 2024 г. в % к январю – марту 2023 г.

САРАТОВСТАТ

Блоки оконные
пластмассовые

25 808 м²

80,7

Стекло безопасное

70 тыс. м³

125,8

Азот

8 764 тыс. м³

107,3

Бетон, готовый
для заливки
(товарный бетон)

54 тыс. м³

95,5

Изделия крепежные
и винты крепежные

700 т

118,5

Мебель деревянная
для спальни

52 305 шт.

119,7

Смеси
асфальтобетонные
дорожные, аэродромные
и асфальтобетон горячие

2 590 т

90,0

Материалы лакокрасочные
и аналогичные
для нанесения покрытий,
полиграфические краски
и мастики

9 673 т

126,2

Шкафы кухонные,
для спальни,
столовой и гостиной

123 611 шт.

116,1