



ФЕДЕРАЛЬНАЯ СЛУЖБА  
ГОСУДАРСТВЕННОЙ СТАТИСТИКИ

# О промышленном производстве Саратовской области



в январе – ноябре 2023 года



ФЕДЕРАЛЬНАЯ СЛУЖБА  
ГОСУДАРСТВЕННОЙ СТАТИСТИКИ

# О промышленном производстве

Саратовской области

САРАТОВСТАТ

в январе – ноябре 2023 года

- 01** Индекс производства  
за отчетный месяц в % к предыдущему месяцу отчетного года
- 02** Индекс производства  
за отчетный месяц в % к соответствующему месяцу прошлого года
- 03** Индекс производства  
за период с начала отчетного года в % к соответствующему периоду  
прошлого года
- 04** Индекс промышленного производства  
в Приволжском федеральном округе
- 05** Добыча полезных ископаемых

\* Ежемесячные данные оперативной статистики





ФЕДЕРАЛЬНАЯ СЛУЖБА  
ГОСУДАРСТВЕННОЙ СТАТИСТИКИ

# О промышленном производстве

Саратовской области

САРАТОВСТАТ

в январе – ноябре 2023 года

- 06 Обрабатывающие производства
- 07 Производство отдельных видов продукции обрабатывающих производств
- 08 Обеспечение электрической энергией, газом и паром; кондиционирование воздуха
- 09 Водоснабжение; водоотведение, организация сбора и утилизации отходов, деятельность по ликвидации загрязнений

\* Ежемесячные данные оперативной статистики





# ИНДЕКС ПРОИЗВОДСТВА САРАТОВСКОЙ ОБЛАСТИ

за отчетный месяц в % к предыдущему месяцу отчетного года

ноябрь 2023 года  
в % к октябрю 2023 года



ИПП

**96,5%**



Обработывающие производства

**101,5%**



Водоснабжение; водоотведение, организация сбора и утилизации отходов, деятельность по ликвидации загрязнений

**96,9%**



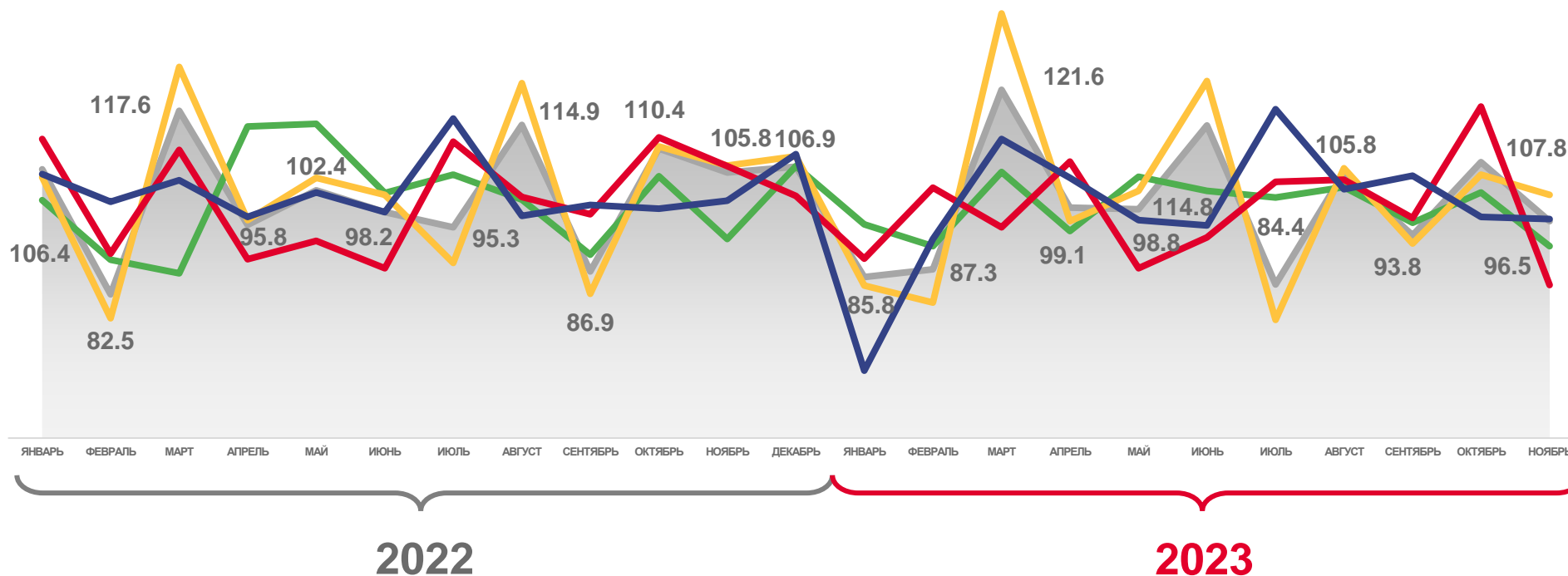
Добыча полезных ископаемых

**91,7%**



Обеспечение электрической энергией, газом и паром; кондиционирование воздуха

**84,3%**



Индекс промышленного производства



Обработывающие производства



Добыча полезных ископаемых

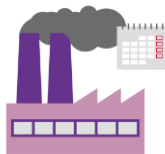


Обеспечение электрической энергией, газом и паром; кондиционирование воздуха



Водоснабжение; водоотведение, организация сбора и утилизации отходов, деятельность по ликвидации загрязнений





# ИНДЕКС ПРОИЗВОДСТВА САРАТОВСКОЙ ОБЛАСТИ

за отчетный месяц в % к соответствующему месяцу прошлого года

ноябрь 2023 года  
в % к ноябрю 2022 года



ИПП

**95,4%**



Обрабатывающие производства

**100,5%**



Добыча полезных ископаемых

**94,9%**



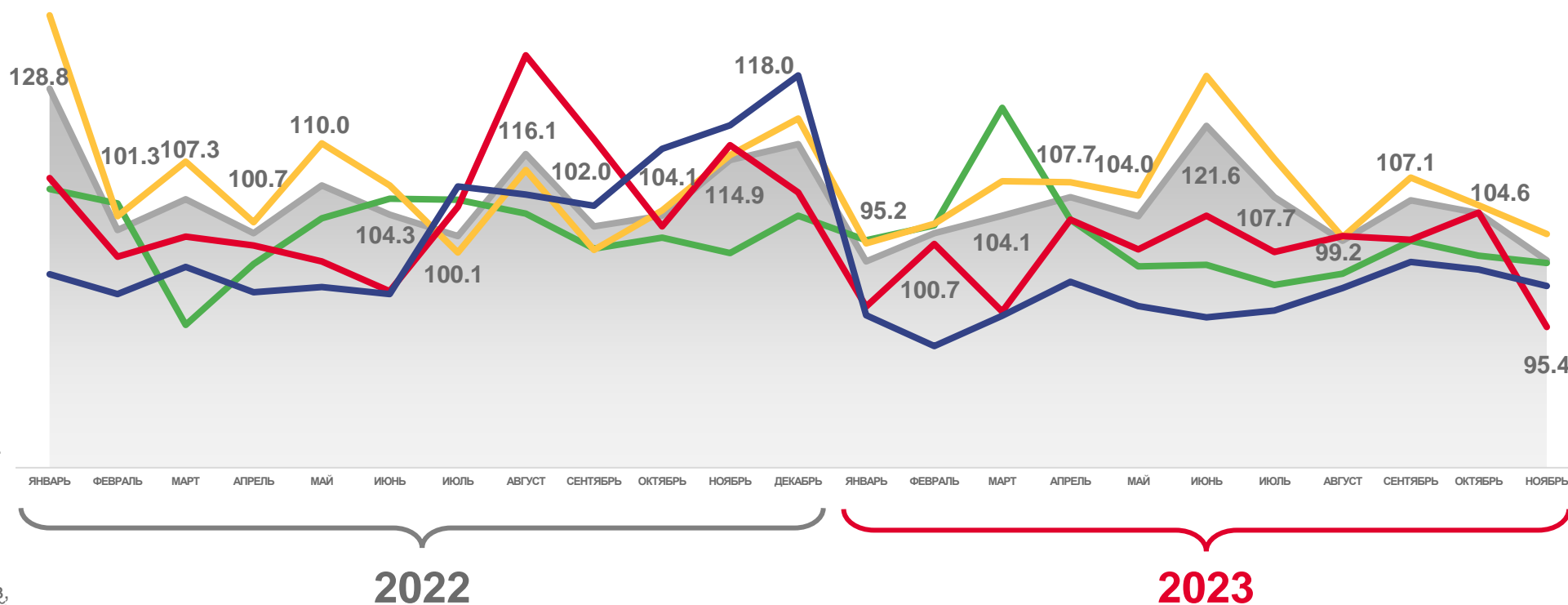
Водоснабжение; водоотведение, организация сбора и утилизации отходов, деятельность по ликвидации загрязнений

**90,4%**



Обеспечение электрической энергией, газом и паром; кондиционирование воздуха

**82,4%**



Индекс промышленного производства



Обрабатывающие производства



Добыча полезных ископаемых




Обеспечение электрической энергией, газом и паром; кондиционирование воздуха



Водоснабжение; водоотведение, организация сбора и утилизации отходов, деятельность по ликвидации загрязнений





# ИНДЕКС ПРОИЗВОДСТВА САРАТОВСКОЙ ОБЛАСТИ

за период с начала отчетного года в % к соответствующему периоду прошлого года

январь – ноябрь 2023 года  
в % к январю – ноябрю 2022 года



ИПП

104,1%



Обрабатывающие производства

108,5%



Добыча полезных ископаемых

98,5%



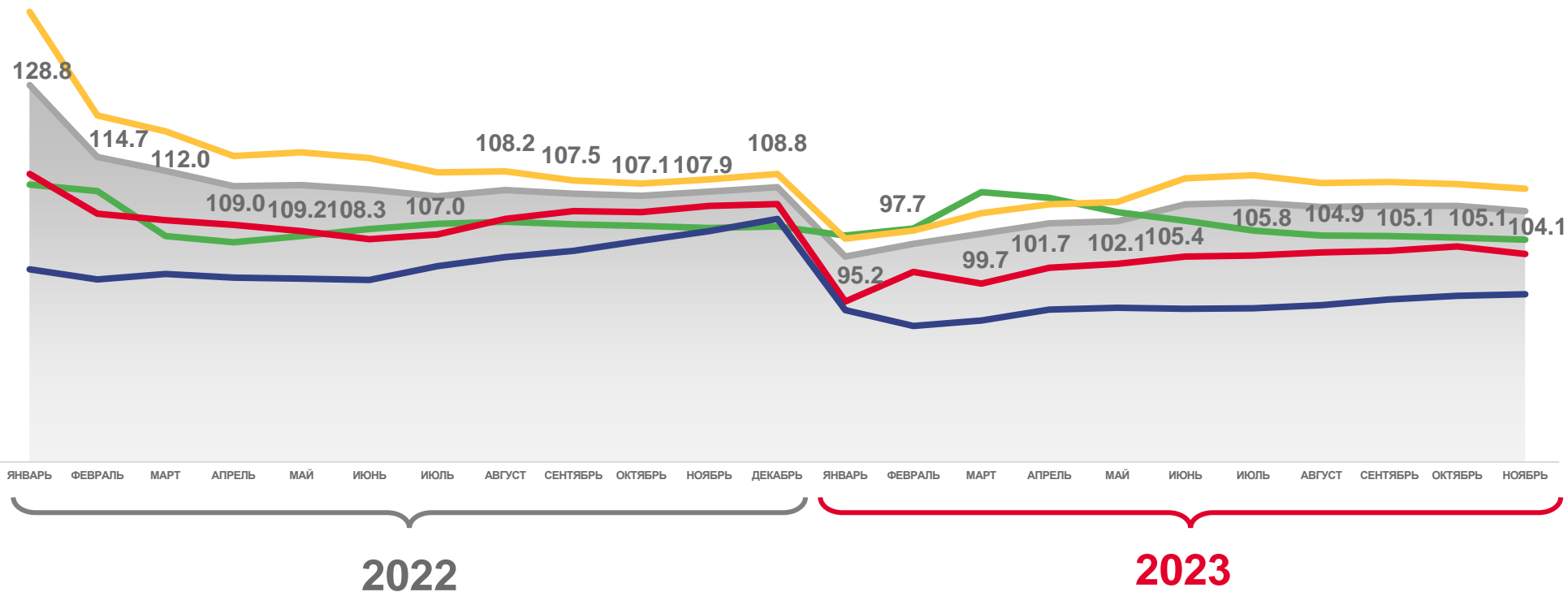
Обеспечение электрической энергией, газом и паром; кондиционирование воздуха

95,7%



Водоснабжение; водоотведение, организация сбора и утилизации отходов, деятельность по ликвидации загрязнений

87,8%



Индекс промышленного производства



Обеспечение электрической энергией, газом и паром; кондиционирование воздуха



Обрабатывающие производства



Водоснабжение; водоотведение, организация сбора и утилизации отходов, деятельность по ликвидации загрязнений



Добыча полезных ископаемых





# ИНДЕКС ПРОМЫШЛЕННОГО ПРОИЗВОДСТВА В ПРИВОЛЖСКОМ ФЕДЕРАЛЬНОМ ОКРУГЕ

январь – ноябрь 2023 года в % к январю – ноябрю 2022 года

## 103,6%

Российская Федерация

### Рейтинг регионов Приволжского федерального округа

Чувашская Республика		127.0
Пензенская область		116.2
Республика Марий Эл		115.2
Ульяновская область		111.4
Нижегородская область		110.9
Самарская область		109.4
Удмуртская Республика		108.3
Кировская область		107.8
Республика Мордовия		107.2
Республика Башкортостан		106.8
<b>Приволжский ФО</b>		<b>106.7</b>
Пермский край		104.7
Саратовская область		104.1
Оренбургская область		103.5
Республика Татарстан		103.1

## 10

регионов

значение индекса **больше**,  
чем по Федеральному округу

## 4

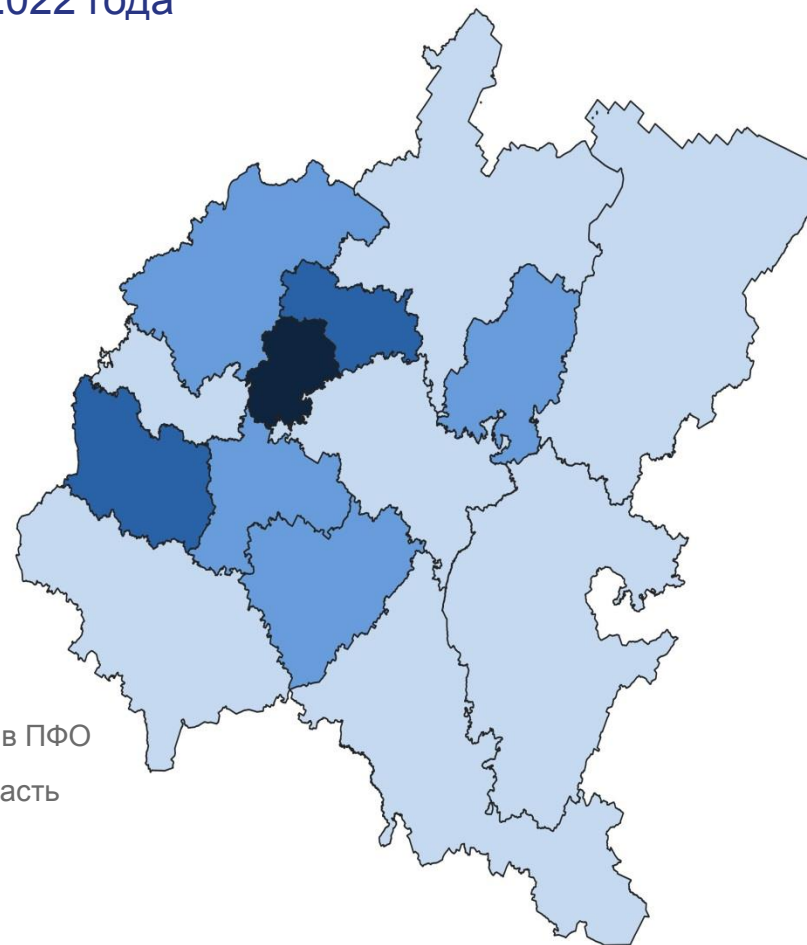
региона

значение индекса **меньше**,  
чем по Федеральному округу

## 12

место в ПФО

Саратовская область



● от 103,1 до 107,9   
 ● от 107,9 до 112,7   
 ● от 112,7 до 117,4   
 ● от 117,4 до 122,2   
 ● от 122,2 до 127,0





# ДОБЫЧА ПОЛЕЗНЫХ ИСКОПАЕМЫХ\*

ноябрь 2023 года в % к ноябрю 2022 года

## Индексы производства



**94,9%**

Добыча полезных ископаемых



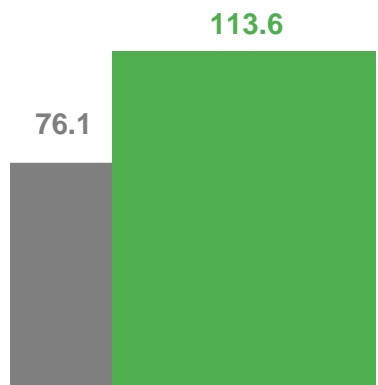
**113,6%**

Добыча прочих полезных ископаемых



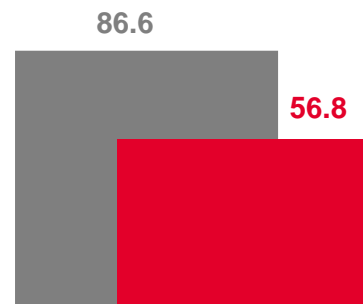
**56,8%**

Предоставление услуг в области добычи полезных ископаемых



Добыча прочих полезных ископаемых

■ Ноябрь 2022 к ноябрю 2021



Предоставление услуг в области добычи полезных ископаемых

■ Ноябрь 2023 к ноябрю 2022

## Добыча отдельных видов полезных ископаемых

Газ горючий природный (газ естественный)

123 млн м<sup>3</sup> **118,3%**

Мрамор и прочий известняковый камень для памятников или строительства

222 тыс. т **87,3%**

Пески природные

110 тыс. м<sup>3</sup> **96,7%**

Гранулы, крошка и порошок; галька, гравий, тыс. м<sup>3</sup>

298 тыс. м<sup>3</sup> **92,8%**

Щебень

262 тыс. м<sup>3</sup> **95,1%**

\* Публикация информации о добыче нефти и производстве нефтяного сырья временно приостановлена во исполнение распоряжения Правительства Российской Федерации от 26 апреля 2023 г. № 1074-р.







# ОБРАБАТЫВАЮЩИЕ ПРОИЗВОДСТВА

ноябрь 2023 года в % к ноябрю 2022 года

Производство прочих транспортных средств и оборудования

**170,1%**

Производство прочей неметаллической минеральной продукции

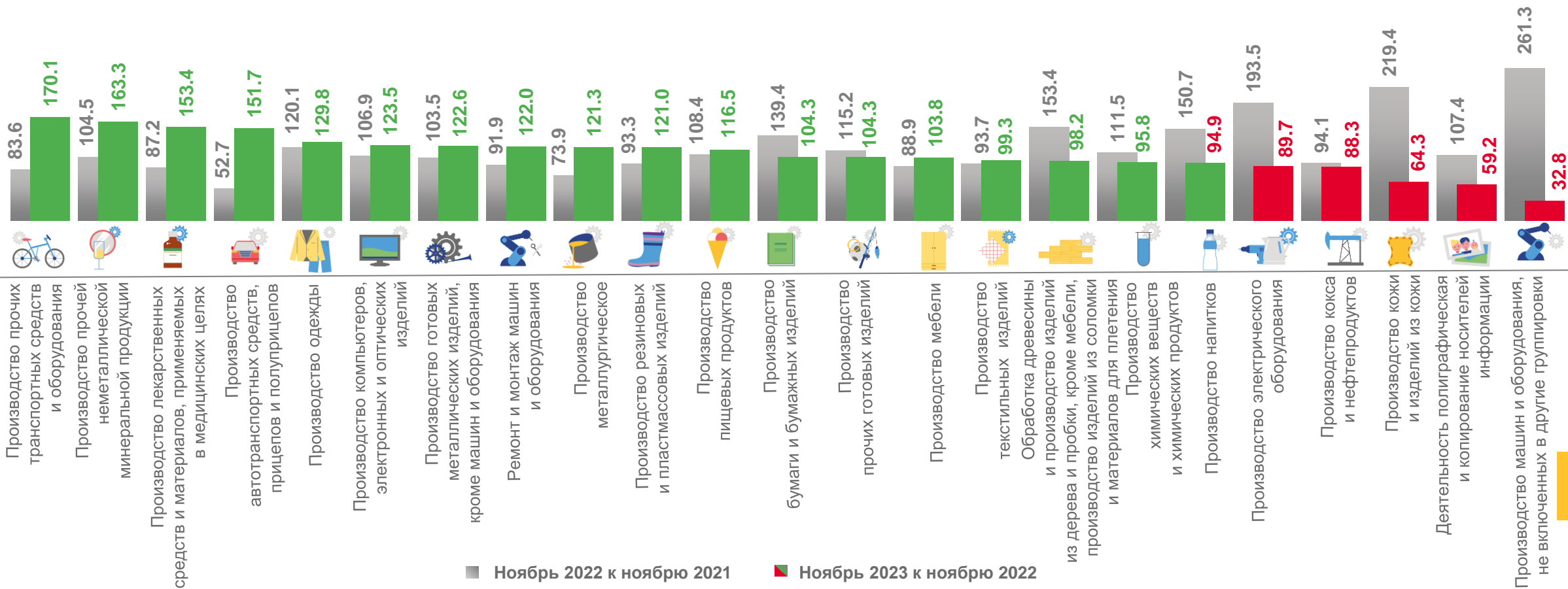
**163,3%**

Деятельность полиграфическая и копирование носителей информации

**59,2%**

Производство машин и оборудования, не включенных в другие группировки

**32,8%**





# ПРОИЗВОДСТВО ОТДЕЛЬНЫХ ВИДОВ ПРОДУКЦИИ ОБРАБАТЫВАЮЩИХ ПРОИЗВОДСТВ

ноябрь 2023 года в % к ноябрю 2022 года

Изделия колбасные,  
включая изделия колбасные  
для детского питания

7 549 т

**93,5%**

Свинина парная, остывшая  
или охлажденная, в том числе  
для детского питания

1 784 т

**91,8%**

Масло сливочное  
449 т

**103,9%**

Масло  
подсолнечное и его  
фракции нерафинированные

55 920 т

**155,7%**

Продукты  
кисломолочные  
(кроме творога и продуктов  
из творога)

2 965 т

**98,1%**

Творог  
400 т

**132,0%**

Изделия макаронные  
и аналогичные мучные  
изделия

14 654 т

**97,0%**

Хлеб  
и хлебобулочные  
изделия недлительного  
хранения

5 390 т

**93,9%**

Молоко, кроме сырого  
10 593 т

**127,1%**

Воды минеральные природные  
упакованные, воды питьевые  
упакованные, не содержащие  
сахара, подсластителей,  
ароматизаторов и других  
пищевых веществ  
8 687 тыс. полулитров

**81,7%**

Шоколад и кондитерские  
сахаристые изделия

1 050 т

**131,0%**

Мука пшеничная  
и пшенично-ржаная  
33 494 т

**98,6%**





# ПРОИЗВОДСТВО ОТДЕЛЬНЫХ ВИДОВ ПРОДУКЦИИ ОБРАБАТЫВАЮЩИХ ПРОИЗВОДСТВ

ноябрь 2023 года в % к ноябрю 2022 года

Комплектующие  
и принадлежности  
для автотранспортных  
средств прочие  
354 786 тыс. рублей

**122,2%**

Блоки  
оконные пластмассовые  
17 069 м<sup>2</sup>

**77,0%**

Бетон,  
готовый для заливки  
(товарный бетон)  
41 тыс. м<sup>3</sup>

**104,4%**

Оборудование  
для производства пищевых  
продуктов, напитков  
и табачных изделий,  
кроме его частей  
158 753 тыс. рублей

**140,6%**

Азот  
2 929 тыс. м<sup>3</sup>

**133,8%**

Инструменты и оборудование  
медицинские  
24 689 тыс. рублей

**153,5%**

Части  
и принадлежности  
оборудования для  
измерения, испытаний  
и навигации  
266 742 тыс. рублей

**108,7%**

Материалы лакокрасочные  
и аналогичные для нанесения  
покрытий, полиграфические  
краски и мастики  
3 210 т

**131,8%**

Изделия крепежные  
и винты крепежные  
368 т

**133,1%**

Шкафы кухонные,  
для спальни, столовой  
и гостиной  
52 062 шт.

**122,9%**


Мебель деревянная  
для спальни  
20 105 шт.

**114,5%**

Диваны, софы, кушетки  
с деревянным каркасом,  
трансформируемые  
в кровати, прочие  
36 890 шт.

**126,1%**





# ОБЕСПЕЧЕНИЕ ЭЛЕКТРИЧЕСКОЙ ЭНЕРГИЕЙ, ГАЗОМ И ПАРОМ; КОНДИЦИОНИРОВАНИЕ ВОЗДУХА

ноябрь 2023 года в % к ноябрю 2022 года



**82,4%**

Обеспечение электрической энергией,  
газом и паром; кондиционирование  
воздуха




**97,8%**

Производство, передача  
и распределение пара и горячей  
воды; кондиционирование воздуха



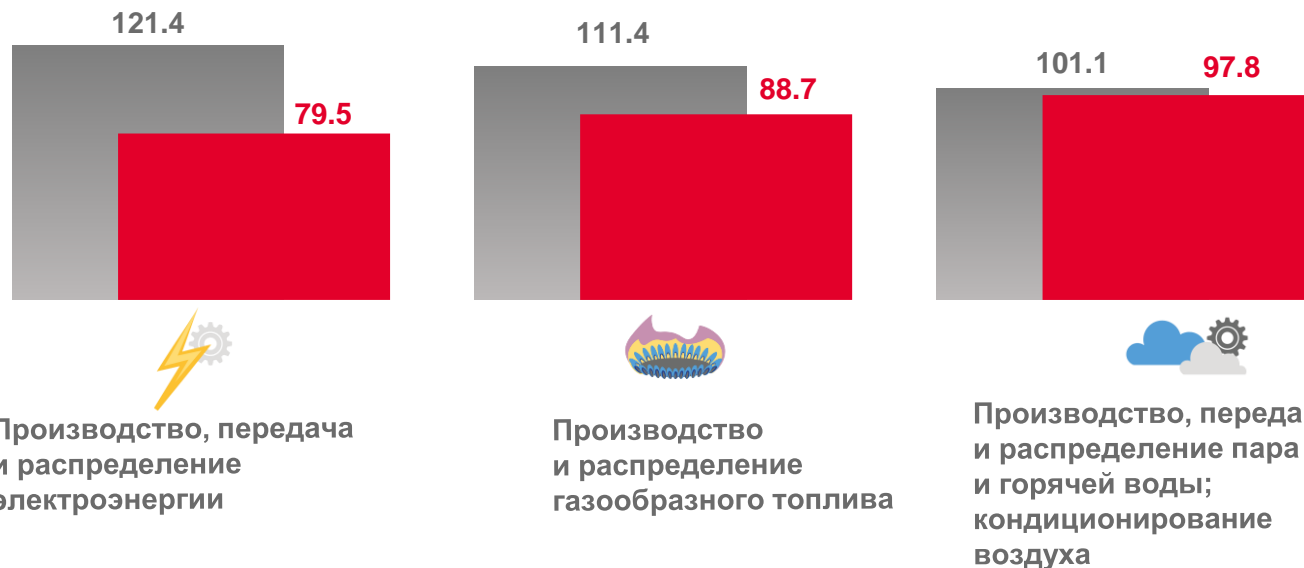
**79,5%**

Производство, передача и распределение  
электроэнергии



**88,7%**

Производство и распределение  
газообразного топлива



■ Ноябрь 2022 к ноябрю 2021

■ Ноябрь 2023 к ноябрю 2022





# ВОДОСНАБЖЕНИЕ; ВОДООТВЕДЕНИЕ, ОРГАНИЗАЦИЯ СБОРА И УТИЛИЗАЦИИ ОТХОДОВ, ДЕЯТЕЛЬНОСТЬ ПО ЛИКВИДАЦИИ ЗАГРЯЗНЕНИЙ

ноябрь 2023 года в % к ноябрю 2022 года



**90,4%**

Водоснабжение; водоотведение, организация сбора и утилизации отходов, деятельность по ликвидации загрязнений



**122,2%**

Сбор, обработка и утилизация отходов; обработка вторичного сырья



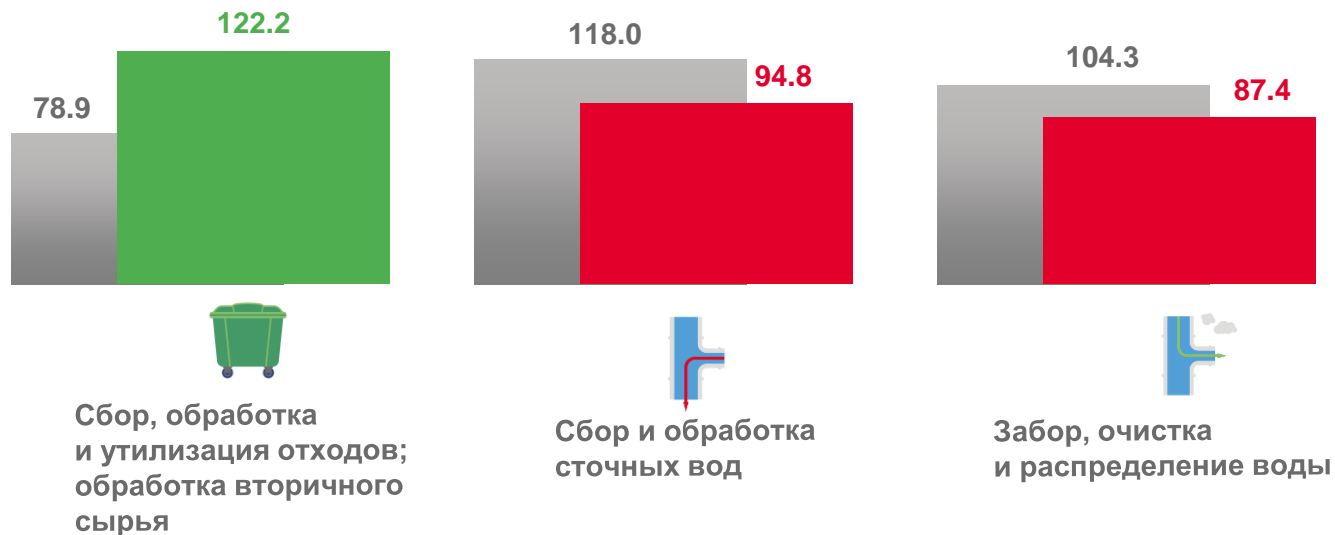
**87,4%**

Забор, очистка и распределение воды



**94,8%**

Сбор и обработка сточных вод



■ Ноябрь 2022 к ноябрю 2021 ■ Ноябрь 2023 к ноябрю 2022

