



ТЕРРИТОРИАЛЬНЫЙ ОРГАН ФЕДЕРАЛЬНОЙ
СЛУЖБЫ ГОСУДАРСТВЕННОЙ СТАТИСТИКИ
ПО САРАТОВСКОЙ ОБЛАСТИ

О промышленном производстве Саратовской области



в январе-октябре 2022 года



ТЕРРИТОРИАЛЬНЫЙ ОРГАН ФЕДЕРАЛЬНОЙ СЛУЖБЫ
ГОСУДАРСТВЕННОЙ СТАТИСТИКИ
ПО САРАТОВСКОЙ ОБЛАСТИ

О промышленном производстве Саратовской области в январе-октябре 2022 года

01

ИНДЕКС ПРОИЗВОДСТВА

за отчетный месяц в % к соответствующему месяцу прошлого года

02

ИНДЕКС ПРОИЗВОДСТВА

за период с начала отчетного года в % к соответствующему периоду прошлого года

* Ежемесячные данные оперативной статистики





ИНДЕКС ПРОИЗВОДСТВА САРАТОВСКОЙ ОБЛАСТИ

ОКТАБРЬ 2022 г. В % К ОКТАБРЮ 2021 г.



ИПП

100,7%



Обеспечение электрической энергией, газом и паром

101,6%



Обрабатывающие производства

100,8%



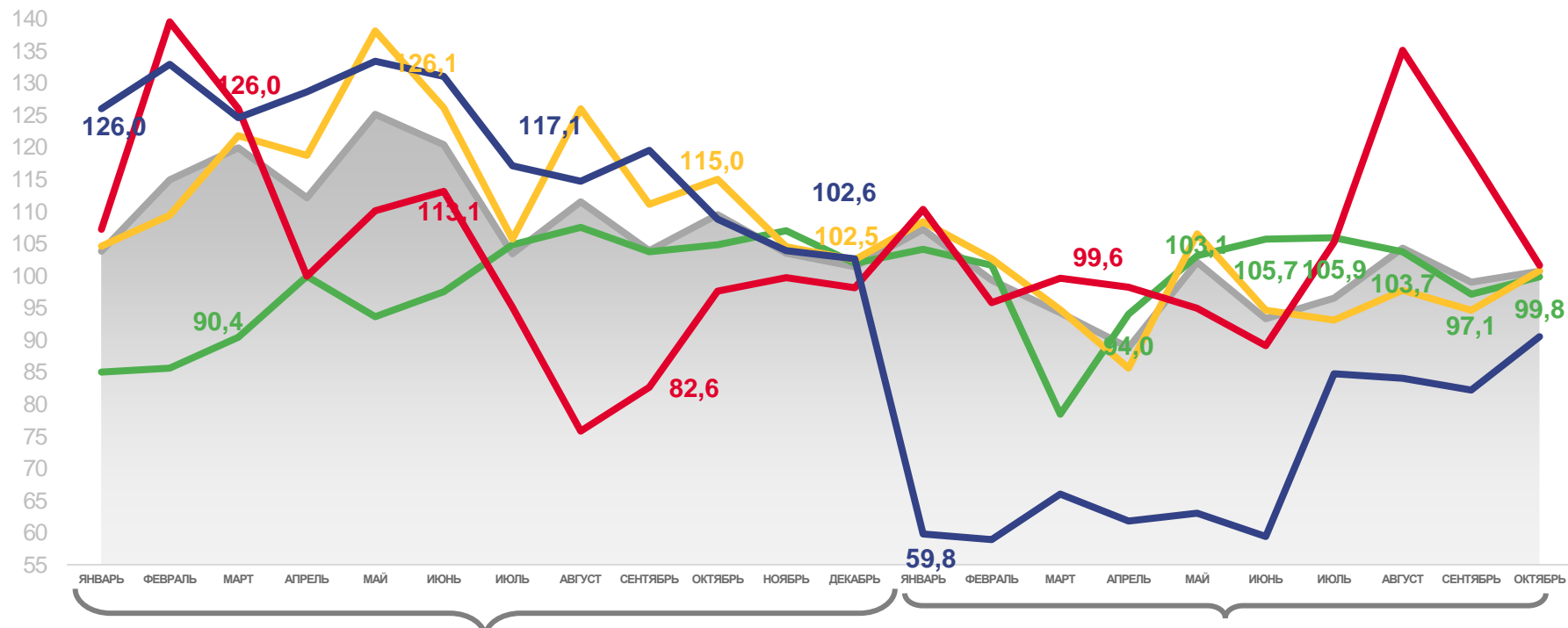
Добыча полезных ископаемых

99,8%



Водоснабжение; водоотведение, организация сбора и утилизации отходов, деятельность по ликвидации загрязнений

90,5%



Индекс промышленного производства



Обрабатывающие производства



Добыча полезных ископаемых



Обеспечение электрической энергией, газом и паром; кондиционирование воздуха



Водоснабжение; водоотведение, организация сбора и утилизации отходов, деятельность по ликвидации загрязнений





ИНДЕКС ПРОИЗВОДСТВА САРАТОВСКОЙ ОБЛАСТИ

ЯНВАРЬ-ОКТЯБРЬ 2022 г. В % К ЯНВАРЮ-ОКТЯБРЮ 2021 г.



ИПП

98,3%



Обеспечение электрической энергией, газом и паром

103,5%



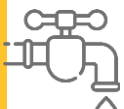
Добыча полезных ископаемых

99,3%



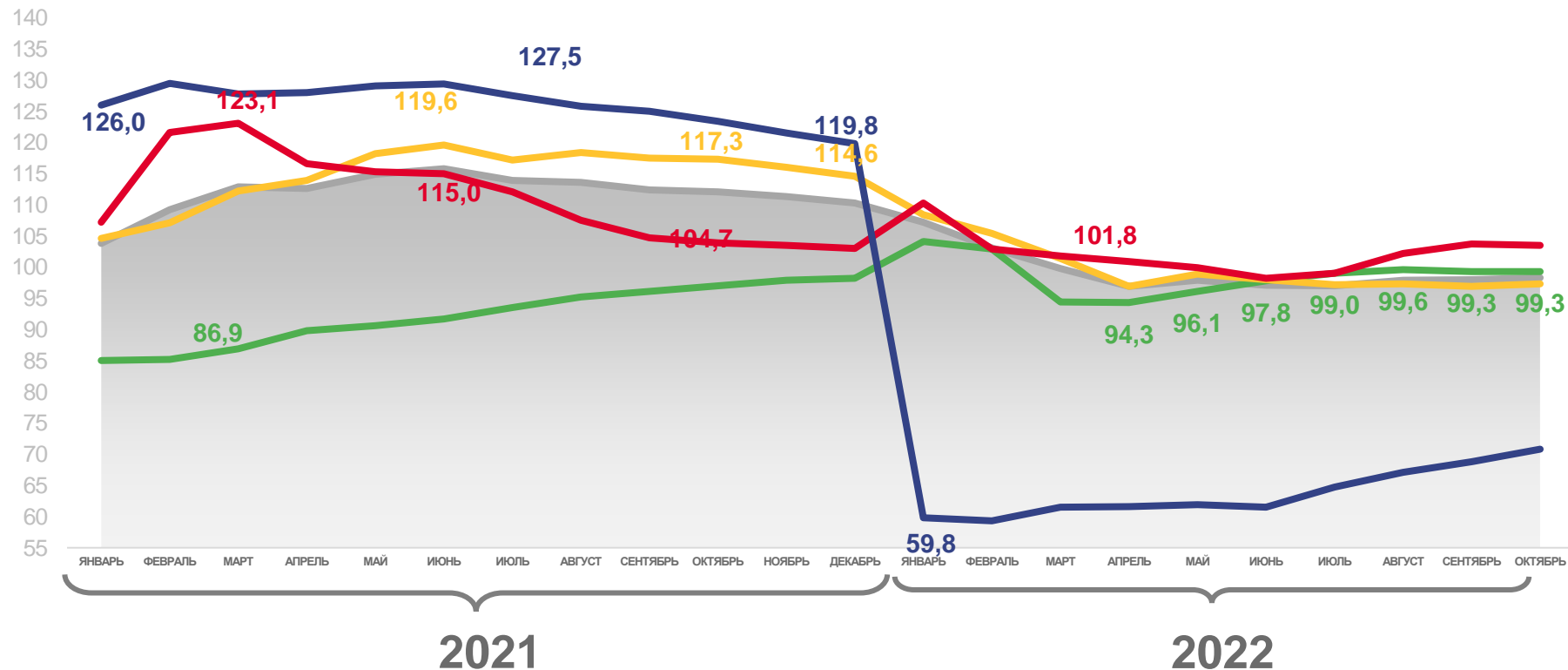
Обрабатывающие производства

97,3%



Водоснабжение; водоотведение, организация сбора и утилизации отходов, деятельность по ликвидации загрязнений

70,8%



Индекс промышленного производства



Обеспечение электрической энергией, газом и паром; кондиционирование воздуха



Обрабатывающие производства



Добыча полезных ископаемых



Водоснабжение; водоотведение, организация сбора и утилизации отходов, деятельность по ликвидации загрязнений

