



ФЕДЕРАЛЬНАЯ СЛУЖБА  
ГОСУДАРСТВЕННОЙ СТАТИСТИКИ

# О промышленном производстве Саратовской области



в январе – октябре 2023 года



ФЕДЕРАЛЬНАЯ СЛУЖБА  
ГОСУДАРСТВЕННОЙ СТАТИСТИКИ

# О промышленном производстве

Саратовской области

САРАТОВСТАТ

в январе – октябре 2023 года

- 01** Индекс производства  
за отчетный месяц в % к предыдущему месяцу отчетного года
- 02** Индекс производства  
за отчетный месяц в % к соответствующему месяцу прошлого года
- 03** Индекс производства  
за период с начала отчетного года в % к соответствующему периоду  
прошлого года
- 04** Индекс промышленного производства  
в Приволжском федеральном округе
- 05** Добыча полезных ископаемых

\* Ежемесячные данные оперативной статистики





ФЕДЕРАЛЬНАЯ СЛУЖБА  
ГОСУДАРСТВЕННОЙ СТАТИСТИКИ

# О промышленном производстве

Саратовской области


САРАТОВСТАТ

в январе – октябре 2023 года

- 06 Обрабатывающие производства
- 07 Производство отдельных видов продукции обрабатывающих производств
- 08 Обеспечение электрической энергией, газом и паром; кондиционирование воздуха
- 09 Водоснабжение; водоотведение, организация сбора и утилизации отходов, деятельность по ликвидации загрязнений

\* Ежемесячные данные оперативной статистики





# ИНДЕКС ПРОИЗВОДСТВА САРАТОВСКОЙ ОБЛАСТИ


за отчетный месяц в % к предыдущему месяцу отчетного года

октябрь 2023 года  
в % к сентябрю 2023 года



ИПП

**107,8%**



Обеспечение электрической энергией, газом и паром; кондиционирование воздуха

**118,4%**



Обрабатывающие производства

**105,4%**



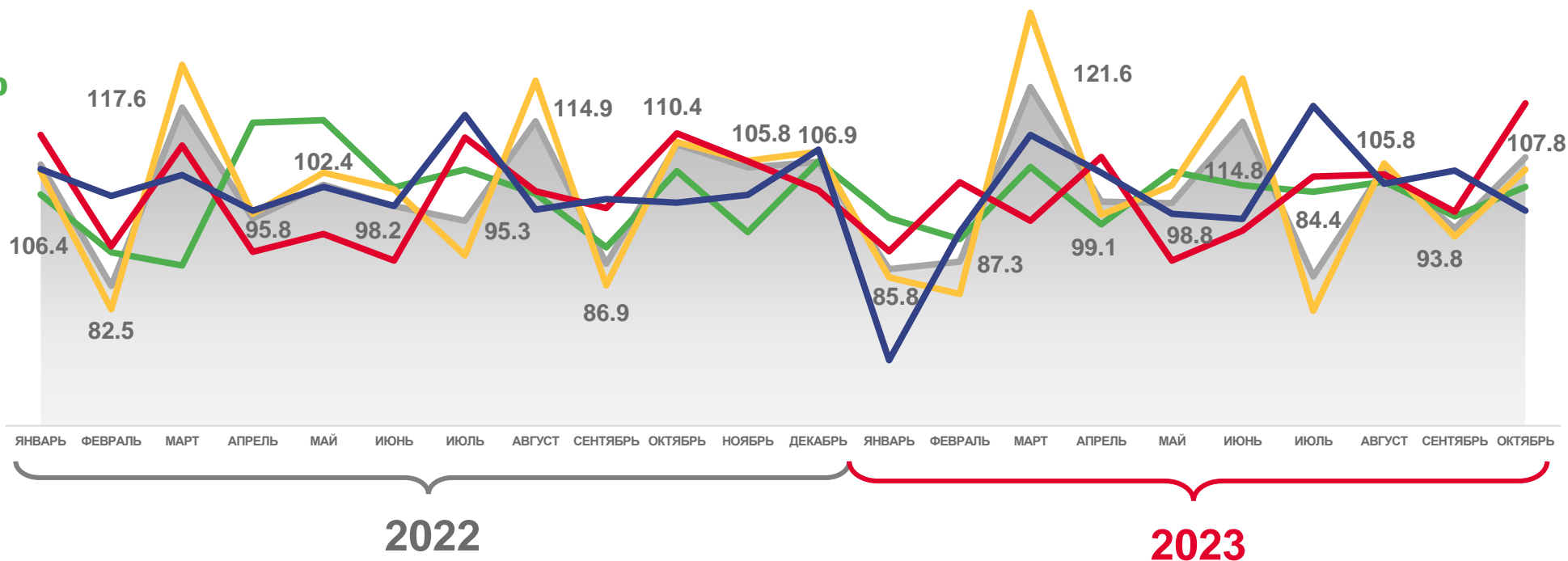
Добыча полезных ископаемых

**102,0%**



Водоснабжение; водоотведение, организация сбора и утилизации отходов, деятельность по ликвидации загрязнений

**97,3%**



Индекс промышленного производства



Обрабатывающие производства



Добыча полезных ископаемых



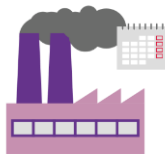
Обеспечение электрической энергией, газом и паром; кондиционирование воздуха



Водоснабжение; водоотведение, организация сбора и утилизации отходов, деятельность по ликвидации загрязнений







# ИНДЕКС ПРОИЗВОДСТВА САРАТОВСКОЙ ОБЛАСТИ

за отчетный месяц в % к соответствующему месяцу прошлого года

октябрь 2023 года  
в % к октябрю 2022 года




ИПП

104,6%



Обрабатывающие производства

106,1%



Обеспечение электрической энергией, газом и паром; кондиционирование воздуха

104,7%



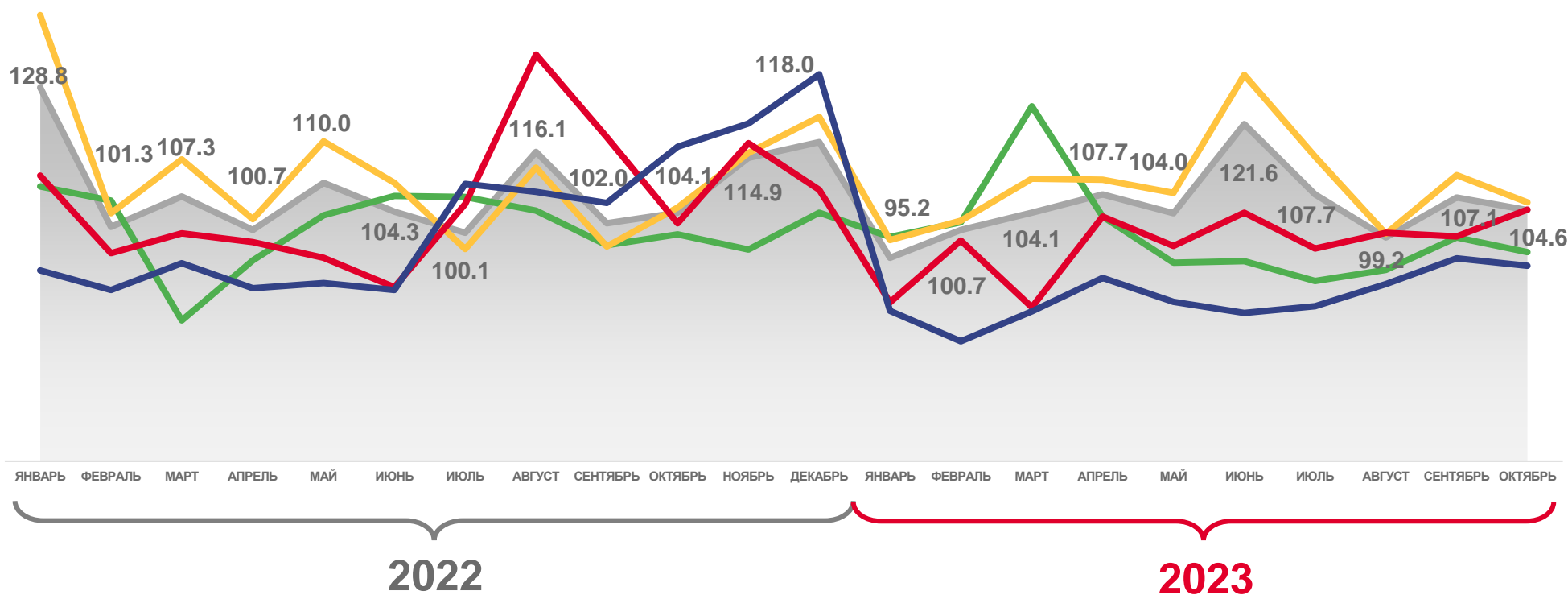
Добыча полезных ископаемых

96,3%



Водоснабжение; водоотведение, организация сбора и утилизации отходов, деятельность по ликвидации загрязнений

93,6%



Индекс промышленного производства



Обрабатывающие производства



Добыча полезных ископаемых




Обеспечение электрической энергией, газом и паром; кондиционирование воздуха



Водоснабжение; водоотведение, организация сбора и утилизации отходов, деятельность по ликвидации загрязнений





# ИНДЕКС ПРОИЗВОДСТВА САРАТОВСКОЙ ОБЛАСТИ

за период с начала отчетного года в % к соответствующему периоду прошлого года

январь – октябрь 2023 года  
в % к январю – октябрю 2022 года



ИПП

**105,1%**



Обрабатывающие производства

**109,4%**



Добыча полезных ископаемых

**98,9%**



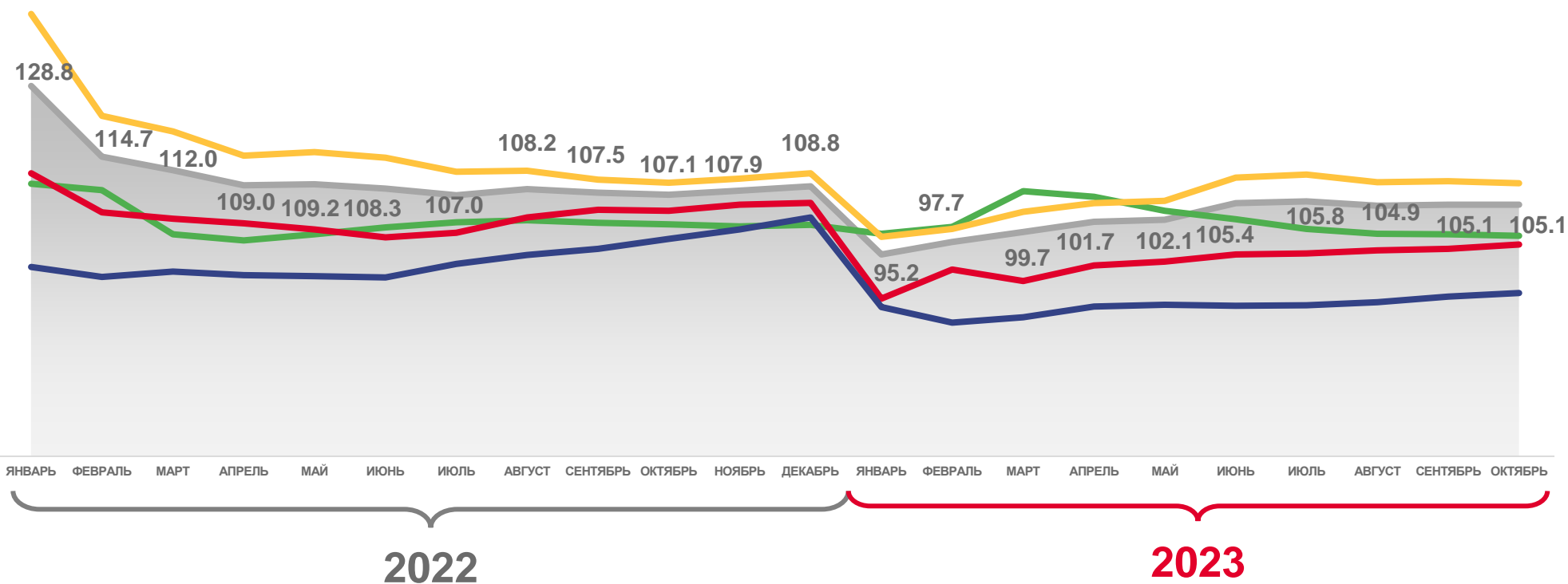
Обеспечение электрической энергией, газом и паром; кондиционирование воздуха

**97,2%**



Водоснабжение; водоотведение, организация сбора и утилизации отходов, деятельность по ликвидации загрязнений

**87,5%**



Индекс промышленного производства



Обеспечение электрической энергией, газом и паром; кондиционирование воздуха



Обрабатывающие производства



Водоснабжение; водоотведение, организация сбора и утилизации отходов, деятельность по ликвидации загрязнений



Добыча полезных ископаемых





# ИНДЕКС ПРОМЫШЛЕННОГО ПРОИЗВОДСТВА В ПРИВОЛЖСКОМ ФЕДЕРАЛЬНОМ ОКРУГЕ

январь – октябрь 2023 года в % к январю – октябрю 2022 года

## 103,5%

Российская Федерация

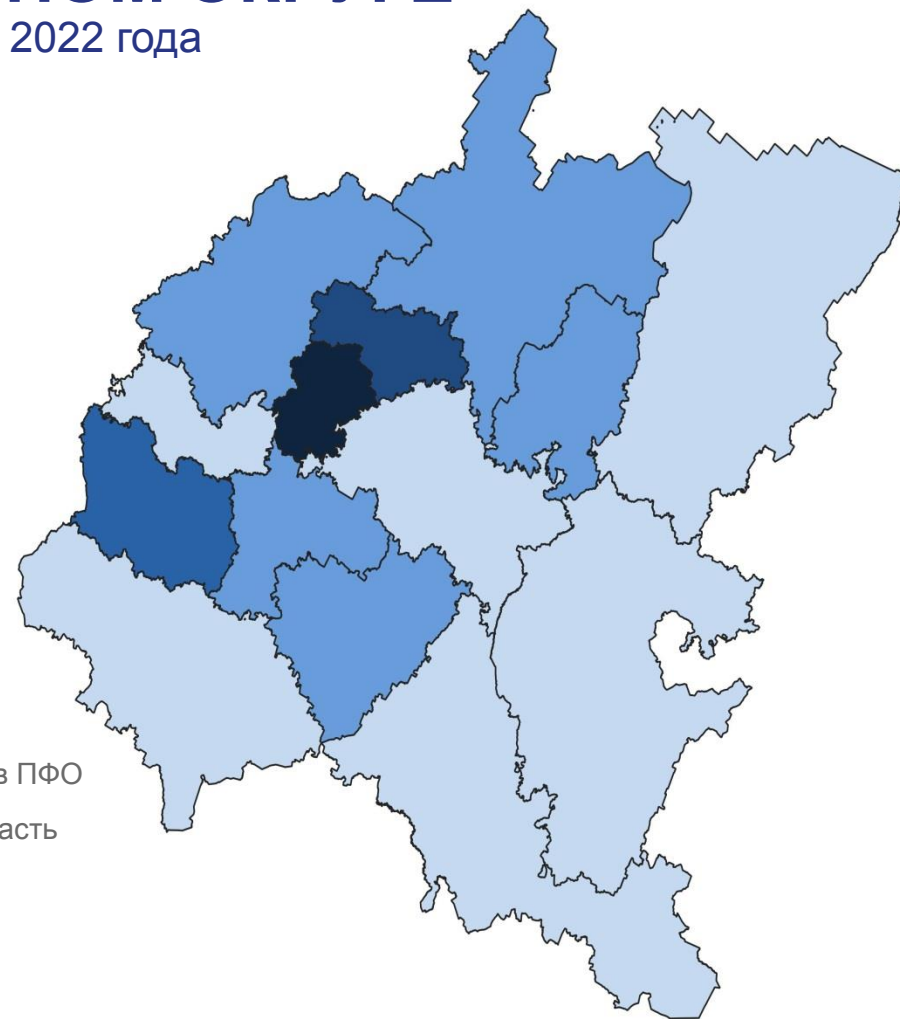
### Рейтинг регионов Приволжского федерального округа

Чувашская Республика		126.0
Республика Марий Эл		119.5
Пензенская область		115.5
Ульяновская область		110.7
Нижегородская область		110.5
Самарская область		108.8
Кировская область		108.5
Удмуртская Республика		108.4
<b>Приволжский ФО</b>		106.7
Республика Башкортостан		106.7
Республика Мордовия		106.4
Саратовская область		105.1
Пермский край		104.3
Оренбургская область		104.1
Республика Татарстан		103.0

**8** регионов  
значение индекса **больше**,  
чем по Федеральному округу

**6** регионов  
значение индекса **меньше**,  
чем по Федеральному округу

**11** место в ПФО  
Саратовская область



● от 103,0 до 107,6   
 ● от 107,6 до 112,2   
 ● от 112,2 до 116,8   
 ● от 116,8 до 121,4   
 ● от 121,4 до 126,0





# ДОБЫЧА ПОЛЕЗНЫХ ИСКОПАЕМЫХ\*

октябрь 2023 года в % к октябрю 2022 года

## Индексы производства



**96,3%**

Добыча полезных ископаемых



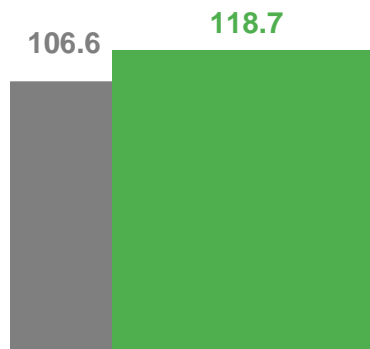
**118,7%**

Добыча прочих полезных ископаемых



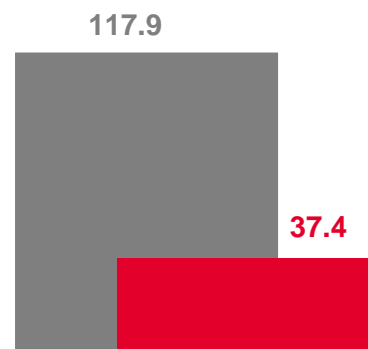
**37,4%**

Предоставление услуг в области добычи полезных ископаемых



Добыча прочих полезных ископаемых

■ Октябрь 2022 к октябрю 2021



Предоставление услуг в области добычи полезных ископаемых

■ Октябрь 2023 к октябрю 2022

## Добыча отдельных видов полезных ископаемых

Газ горючий природный (газ естественный)

128 млн м<sup>3</sup> **117,9%**

Мрамор и прочий известняковый камень для памятников или строительства

307 тыс. т **109,2%**

Пески природные

358 тыс. м<sup>3</sup> **93,8%**

Гранулы, крошка и порошок; галька, гравий, тыс. м<sup>3</sup>

429 тыс. м<sup>3</sup> **115,2%**

Щебень

381 тыс. м<sup>3</sup> **117,7%**

\* Публикация информации о добыче нефти и производстве нефтяного сырья временно приостановлена во исполнение распоряжения Правительства Российской Федерации от 26 апреля 2023 г. № 1074-р.







# ОБРАБАТЫВАЮЩИЕ ПРОИЗВОДСТВА

октябрь 2023 года в % к октябрю 2022 года

Производство лекарственных средств и материалов, применяемых в медицинских целях

**167,9%**

Производство готовых металлических изделий, кроме машин и оборудования

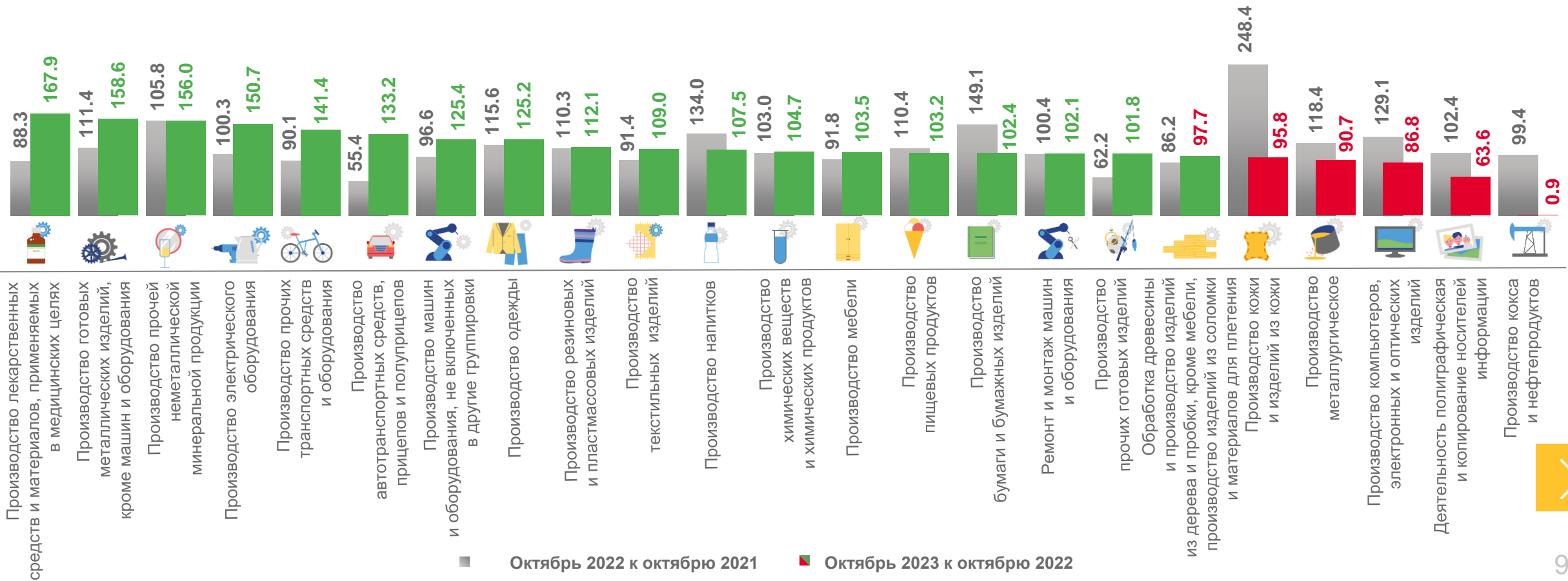
**158,6%**

Деятельность полиграфическая и копирование носителей информации

**63,6%**

Производство кокса и нефтепродуктов

**0,9%**





# ПРОИЗВОДСТВО ОТДЕЛЬНЫХ ВИДОВ ПРОДУКЦИИ ОБРАБАТЫВАЮЩИХ ПРОИЗВОДСТВ

октябрь 2023 года в % к октябрю 2022 года

Изделия колбасные,  
включая изделия колбасные  
для детского питания

7 505 т

**87,3%**

Свинина парная, остывшая  
или охлажденная, в том числе  
для детского питания

2 047 т

**98,8%**

Масло сливочное  
466 т

**100,5%**

Масло  
подсолнечное и его  
фракции нерафинированные

43 716 т

**91,5%**

Продукты  
кисломолочные  
(кроме творога и продуктов  
из творога)

3 023 т

**121,0%**

Творог  
419 т

**143,6%**

Изделия макаронные  
и аналогичные мучные  
изделия

15 845 т

**96,3%**

Хлеб  
и хлебобулочные  
изделия недлительного  
хранения

5 594 т

**93,5%**

Молоко, кроме сырого  
11 244 т

**123,2%**

Воды минеральные природные  
упакованные, воды питьевые  
упакованные, не содержащие  
сахара, подсластителей,  
ароматизаторов и других  
пищевых веществ  
9 267 тыс. полулитров

**102,1%**

Шоколад и кондитерские  
сахаристые изделия

1 034 т

**104,3%**

Мука пшеничная  
и пшенично-ржаная  
36 382 т

**107,3%**





# ПРОИЗВОДСТВО ОТДЕЛЬНЫХ ВИДОВ ПРОДУКЦИИ ОБРАБАТЫВАЮЩИХ ПРОИЗВОДСТВ

октябрь 2023 года в % к октябрю 2022 года

Комплектующие  
и принадлежности  
для автотранспортных  
средств прочие  
410 776 тыс. рублей

**128,8%**

Блоки  
оконные пластмассовые  
18 529 м<sup>2</sup>

**123,7%**

Бетон,  
готовый для заливки  
(товарный бетон)  
56 тыс. м<sup>3</sup>

**114,9%**

Оборудование  
для производства пищевых  
продуктов, напитков  
и табачных изделий,  
кроме его частей  
160 229 тыс. рублей

**118,4%**

Азот  
3 000 тыс. м<sup>3</sup>

**130,7%**

Инструменты и оборудование  
медицинские  
19 133 тыс. рублей

**119,9%**

Части  
и принадлежности  
оборудования для  
измерения, испытаний  
и навигации  
281 599 тыс. рублей

**137,8%**

Материалы лакокрасочные  
и аналогичные для нанесения  
покрытий, полиграфические  
краски и мастики  
3 807 т

**151,0%**

Изделия крепежные  
и винты крепежные  
393 т

**158,1%**

Шкафы кухонные,  
для спальни, столовой  
и гостиной  
50 673 шт.

**130,4%**


Мебель деревянная  
для спальни  
19 949 шт.

**118,3%**

Диваны, софы, кушетки  
с деревянным каркасом,  
трансформируемые  
в кровати, прочие  
35 416 шт.

**128,3%**





# ОБЕСПЕЧЕНИЕ ЭЛЕКТРИЧЕСКОЙ ЭНЕРГИЕЙ, ГАЗОМ И ПАРОМ; КОНДИЦИОНИРОВАНИЕ ВОЗДУХА

октябрь 2023 года в % к октябрю 2022 года



104,7%

Обеспечение электрической энергией,  
газом и паром; кондиционирование  
воздуха




150,8%

Производство, передача  
и распределение пара и горячей  
воды; кондиционирование воздуха



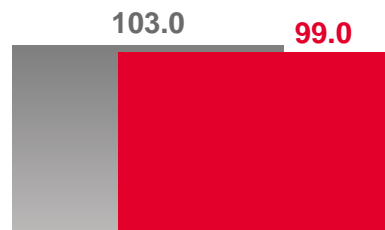
99,0%

Производство, передача и распределение  
электроэнергии


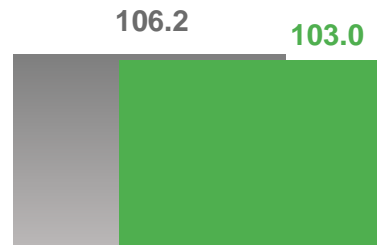


103,0%

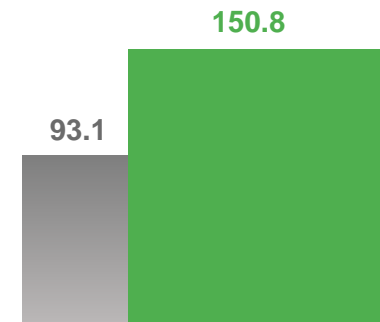
Производство и распределение  
газообразного топлива



Производство, передача  
и распределение  
электроэнергии



Производство  
и распределение  
газообразного топлива



Производство, передача  
и распределение пара  
и горячей воды;  
кондиционирование  
воздуха

■ Октябрь 2022 к октябрю 2021

■ Октябрь 2023 к октябрю 2022





# ВОДОСНАБЖЕНИЕ; ВОДООТВЕДЕНИЕ, ОРГАНИЗАЦИЯ СБОРА И УТИЛИЗАЦИИ ОТХОДОВ, ДЕЯТЕЛЬНОСТЬ ПО ЛИКВИДАЦИИ ЗАГРЯЗНЕНИЙ

октябрь 2023 года в % к октябрю 2022 года



**93,6%**

Водоснабжение; водоотведение, организация сбора и утилизации отходов, деятельность по ликвидации загрязнений



**118,8%**

Сбор, обработка и утилизация отходов; обработка вторичного сырья



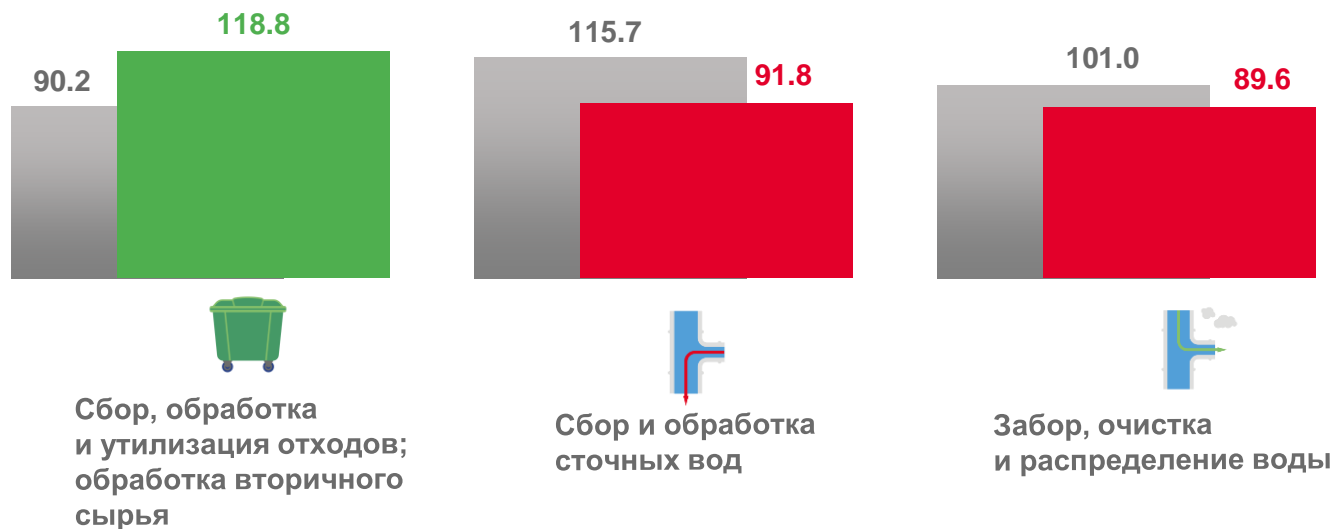
**89,6%**

Забор, очистка и распределение воды



**91,8%**

Сбор и обработка сточных вод



■ Октябрь 2022 к октябрю 2021 ■ Октябрь 2023 к октябрю 2022

