



ТЕРРИТОРИАЛЬНЫЙ ОРГАН
ФЕДЕРАЛЬНОЙ СЛУЖБЫ
ГОСУДАРСТВЕННОЙ СТАТИСТИКИ
ПО САРАТОВСКОЙ ОБЛАСТИ

О ПРОМЫШЛЕННОМ ПРОИЗВОДСТВЕ

январь – февраль 2024 года

29.03.2024

Ежемесячные оперативные данные

СОДЕРЖАНИЕ

| | |
|--|----|
| Индекс производства | 3 |
| Индекс производства в Приволжском федеральном округе | 7 |
| Индекс и производство отдельных видов продукции обрабатывающих производств | 13 |

1

Индекс производства

ИНДЕКС ПРОИЗВОДСТВА

отчетный месяц в % к предыдущему периоду

февраль 2024 г. в % к январю 2024 г.

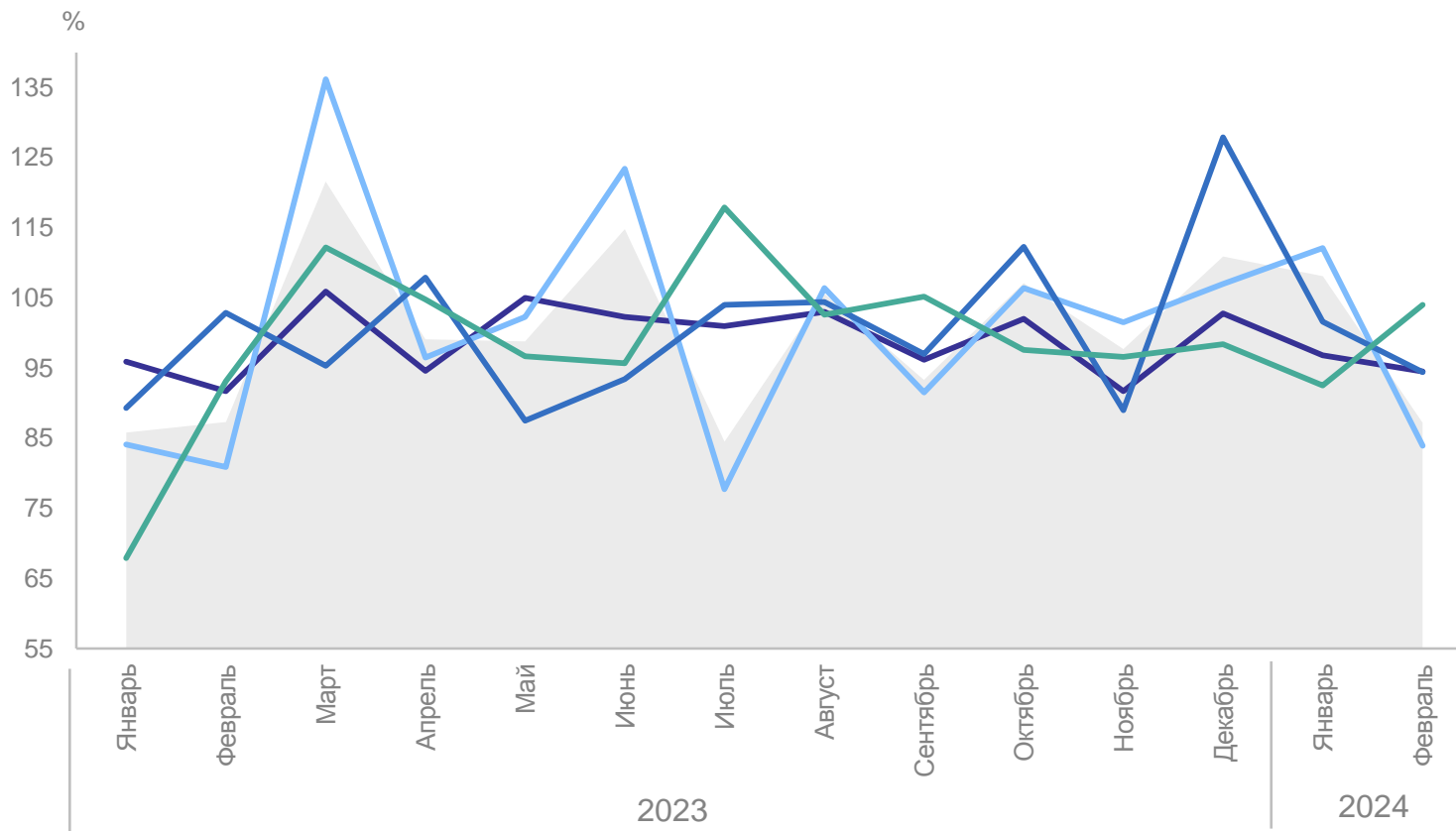
ИПП **87,2%**

Водоснабжение; водоотведение, организация сбора и утилизации отходов, деятельность по ликвидации загрязнений **104,0%**

Добыча полезных ископаемых **94,5%**

Обеспечение электрической энергией, газом и паром; кондиционирование воздуха **94,4%**

Обрабатывающие производства **83,9%**



- Индекс промышленного производства
- Добыча полезных ископаемых
- Обрабатывающие производства
- Обеспечение электрической энергией, газом и паром; кондиционирование воздуха
- Водоснабжение; водоотведение, организация сбора и утилизации отходов, деятельность по ликвидации загрязнений

ИНДЕКС ПРОИЗВОДСТВА

отчетный месяц в % к соответствующему месяцу прошлого года

САРАТОВСТАТ

февраль 2024 г. в % к февралю 2023 г.

ИПП

124,7%

Обрабатывающие производства

136,3%

Водоснабжение; водоотведение, организация сбора и утилизации отходов, деятельность по ликвидации загрязнений

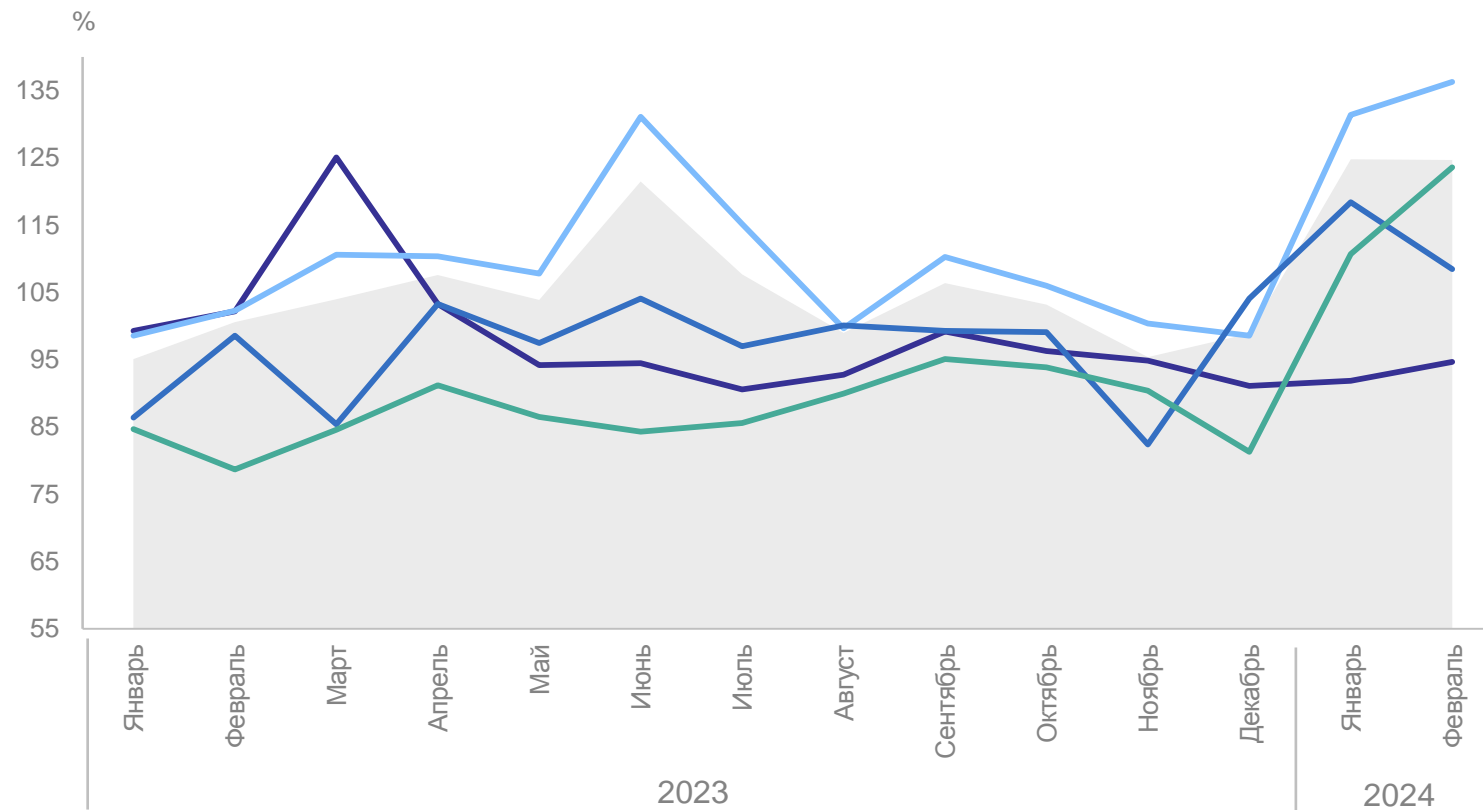
123,6%

Обеспечение электрической энергией, газом и паром; кондиционирование воздуха

108,5%

Добыча полезных ископаемых

94,7%



- Индекс промышленного производства
- Добыча полезных ископаемых
- Обрабатывающие производства

- Обеспечение электрической энергией, газом и паром; кондиционирование воздуха
- Водоснабжение; водоотведение, организация сбора и утилизации отходов, деятельность по ликвидации загрязнений

ИНДЕКС ПРОИЗВОДСТВА

период с начала отчетного года в % к соответствующему периоду прошлого года

САРАТОВСТАТ

январь – февраль 2024 г.
в % к январю – февралю 2023 г.

ИПП

124,7%

Обрабатывающие
производства

133,5%

Водоснабжение; водоотведение,
организация сбора и утилизации
отходов, деятельность
по ликвидации загрязнений

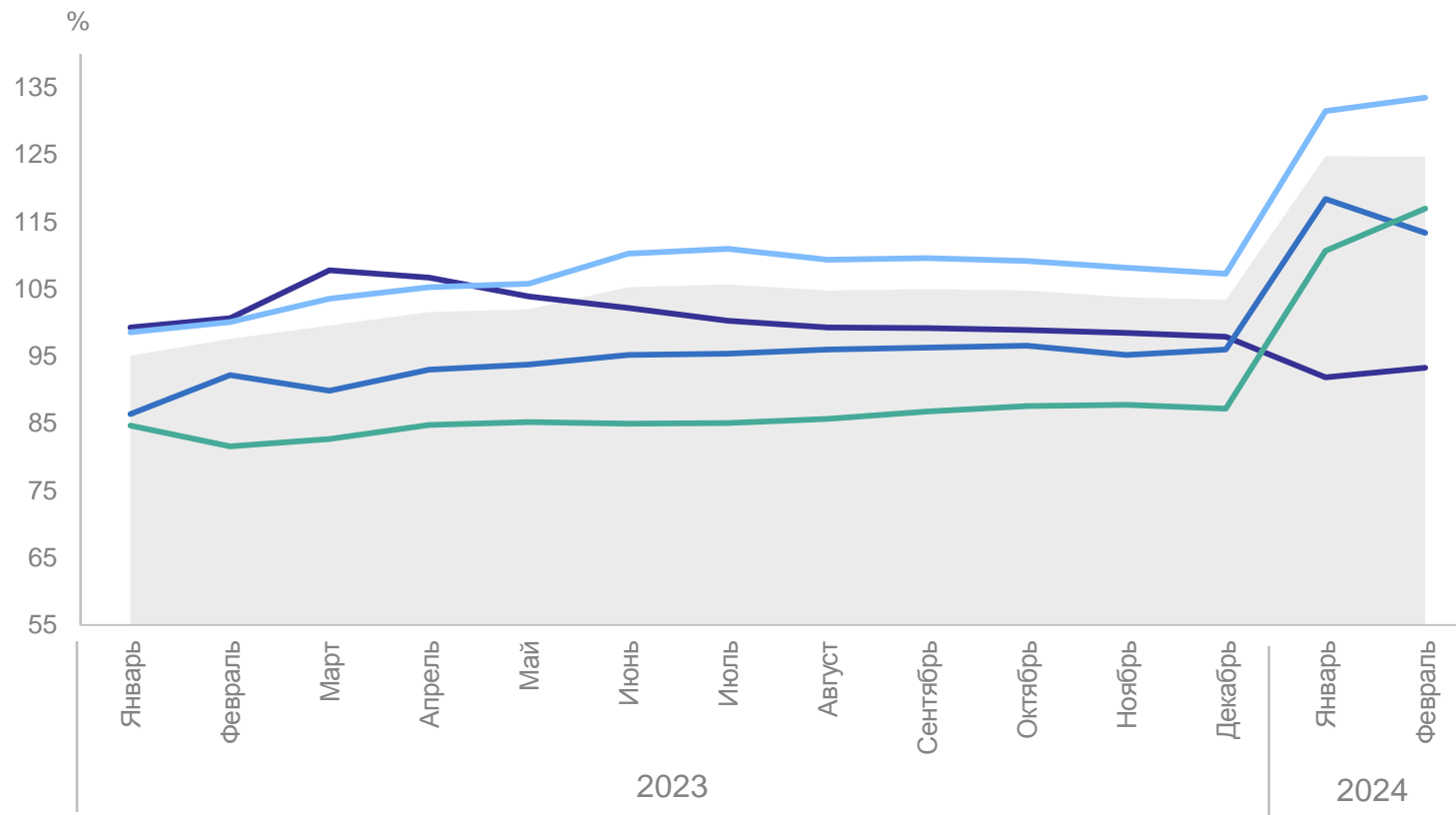
117,0%

Обеспечение электрической
энергией, газом и паром;
кондиционирование
воздуха

113,4%

Добыча полезных ископаемых

93,3%



- Индекс промышленного производства
- Добыча полезных ископаемых
- Обрабатывающие производства

- Обеспечение электрической энергией, газом и паром; кондиционирование воздуха
- Водоснабжение; водоотведение, организация сбора и утилизации отходов, деятельность по ликвидации загрязнений

2


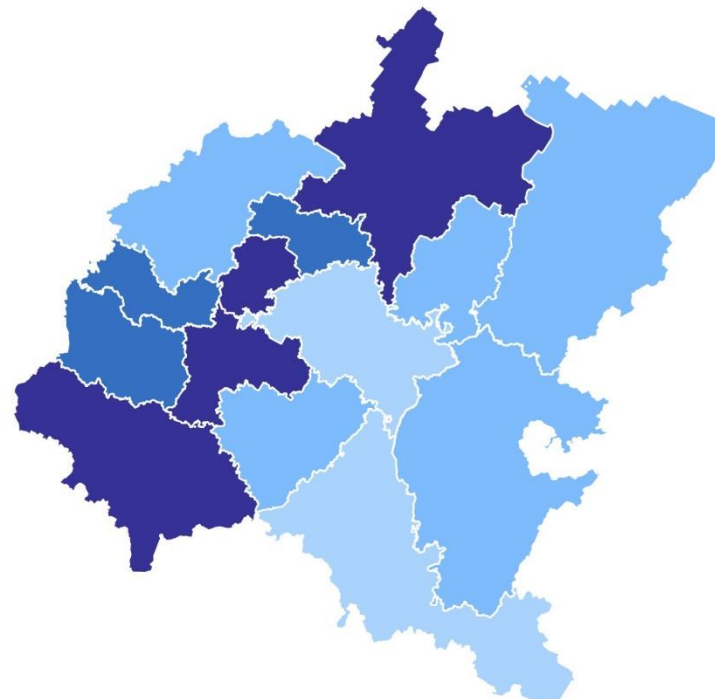
Индекс производства в Приволжском федеральном округе

ИНДЕКС ПРОМЫШЛЕННОГО ПРОИЗВОДСТВА В ПРИВОЛЖСКОМ ФЕДЕРАЛЬНОМ ОКРУГЕ

январь – февраль 2024 г. в % к январю – февралю 2023 г.

САРАТОВСТАТ

Рейтинг регионов ПФО



3

субъекта
значение индекса
меньше, чем по ПФО

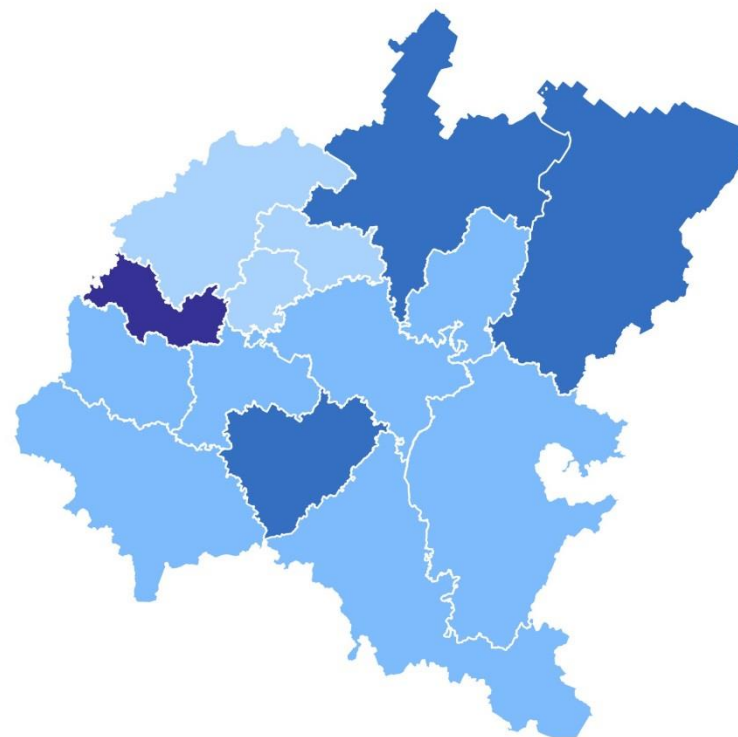
11

субъектов
значение индекса
больше, чем по ПФО

ДОБЫЧА ПОЛЕЗНЫХ ИСКОПАЕМЫХ

январь – февраль 2024 г. в % к январю – февралю 2023 г.

Рейтинг регионов ПФО



9

9 субъектов
значение индекса
меньше, чем по ПФО

5


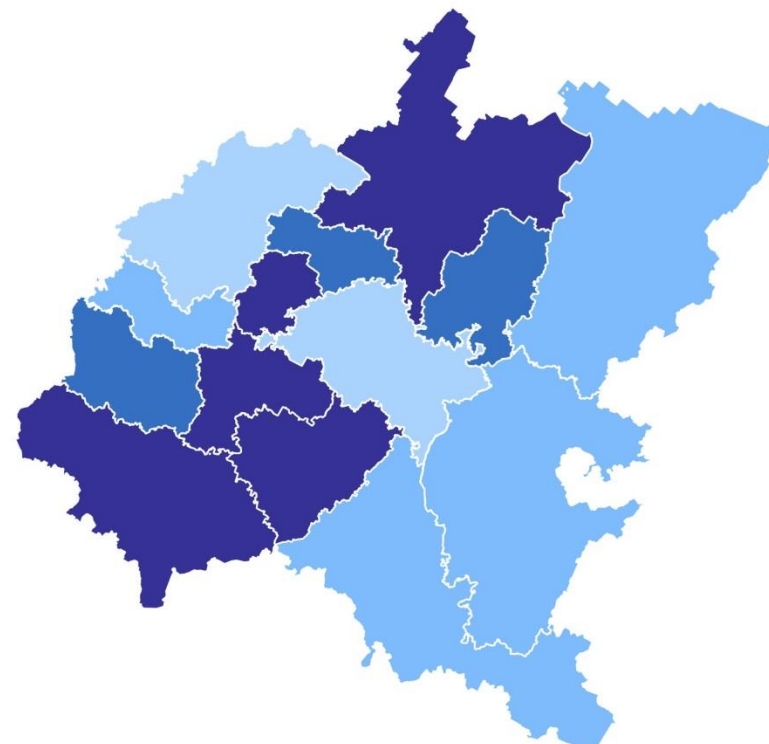
5 субъектов
значение индекса
больше, чем по ПФО

ОБРАБАТЫВАЮЩИЕ ПРОИЗВОДСТВА

январь – февраль 2024 г. в % к январю – февралю 2023 г.

САРАТОВСТАТ

Рейтинг регионов ПФО



4

субъекта
значение индекса
меньше, чем по ПФО

10


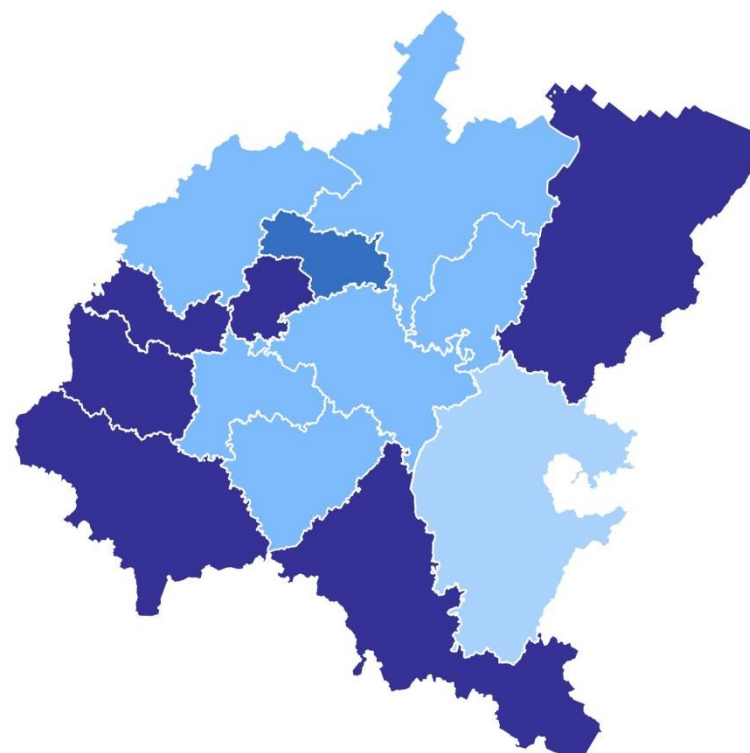
субъектов
значение индекса
больше, чем по ПФО

ОБЕСПЕЧЕНИЕ ЭЛЕКТРИЧЕСКОЙ ЭНЕРГИЕЙ, ГАЗОМ И ПАРОМ; КОНДИЦИОНИРОВАНИЕ ВОЗДУХА

январь – февраль 2024 г. в % к январю – февралю 2023 г.

САРАТОВСТАТ

Рейтинг регионов ПФО



7

7 субъектов
значение индекса
меньше, чем по ПФО

7


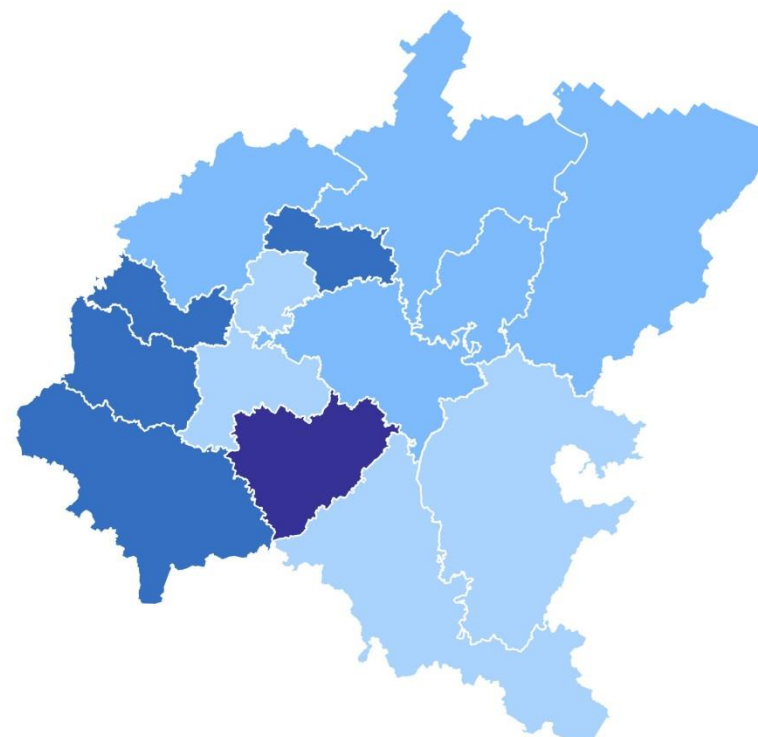
7 субъектов
значение индекса
больше, чем по ПФО

ВОДОСНАБЖЕНИЕ; ВОДООТВЕДЕНИЕ, ОРГАНИЗАЦИЯ СБОРА И УТИЛИЗАЦИИ ОТХОДОВ, ДЕЯТЕЛЬНОСТЬ ПО ЛИКВИДАЦИИ ЗАГРЯЗНЕНИЙ

январь – февраль 2024 г. в % к январю – февралю 2023 г.

САРАТОВСТАТ

Рейтинг регионов ПФО



8

8 субъектов
значение индекса
меньше, чем по ПФО

6

6 субъектов
значение индекса
больше, чем по ПФО

3

Индекс и производство отдельных видов продукции обрабатывающих производств

ИНДЕКС ПРОИЗВОДСТВА ПО ОСНОВНЫМ ВИДАМ ОБРАБАТЫВАЮЩИХ ПРОИЗВОДСТВ

январь – февраль 2024 г. в % к январю – февралю 2023 г.

САРАТОВСТАТ

Производство прочей неметаллической минеральной продукции

в 3,3 р.

Ремонт и монтаж машин и оборудования

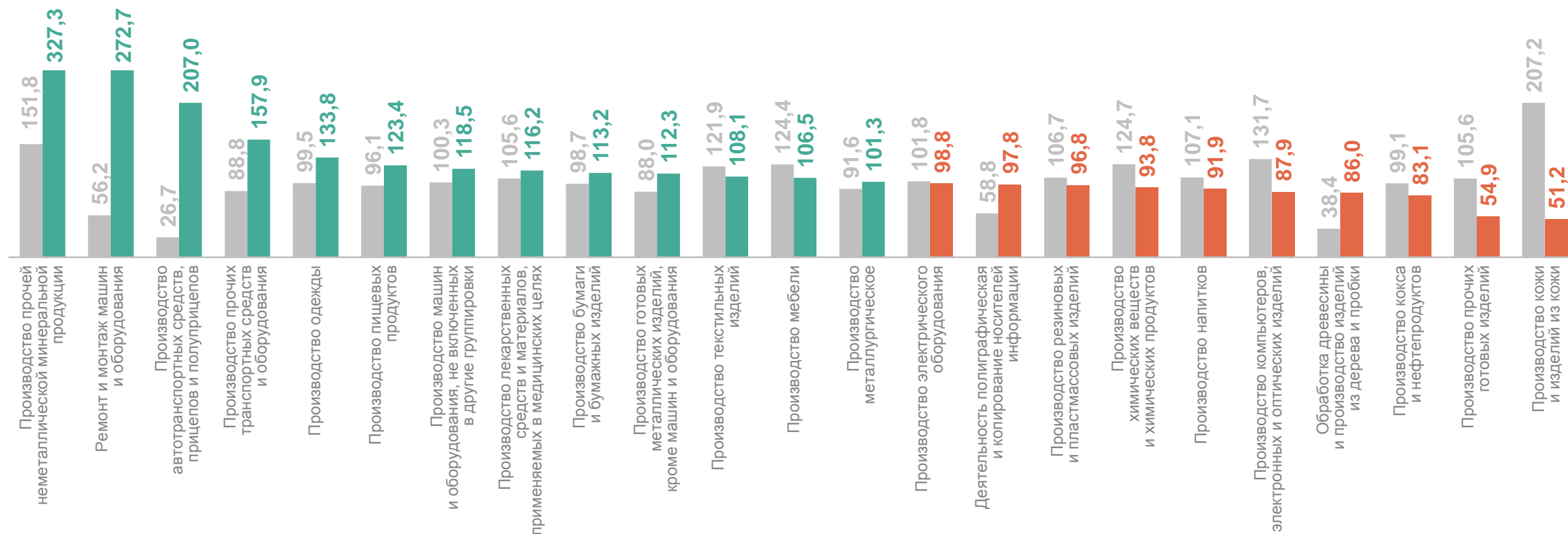
в 2,7 р.

Производство прочих готовых изделий

54,9%

Производство кожи и изделий из кожи

51,2%



● Январь – февраль 2023 г. к январю – февралю 2022 г.

● Январь – февраль 2024 г. к январю – февралю 2023 г.

ПРОИЗВОДСТВО ОТДЕЛЬНЫХ ВИДОВ ПРОДУКЦИИ ОБРАБАТЫВАЮЩИХ ПРОИЗВОДСТВ

САРАТОВСТАТ

январь – февраль 2024 г. в % к январю – февралю 2023 г.

Изделия колбасные,
включая изделия
колбасные для детского
питания

13 311 т

82,1

Изделия макаронные
и аналогичные мучные
изделия

27 187 т

103,3

Хлеб и хлебобулочные
изделия недлительного
хранения

10 082 т

96,0

Масло подсолнечное
и его фракции
нерафинированные

115 790 т

177,4

Молоко,
кроме сырого

21 996 т

104,4

Мука пшеничная
и пшенично-ржаная

62 861 т

110,8

Сыры

881 т

в 4,8 р.

Творог

1 088 т

168,0

Масло сливочное

1 274 т

144,1

ПРОИЗВОДСТВО ОТДЕЛЬНЫХ ВИДОВ ПРОДУКЦИИ ОБРАБАТЫВАЮЩИХ ПРОИЗВОДСТВ

январь – февраль 2024 г. в % к январю – февралю 2023 г.

САРАТОВСТАТ

Блоки оконные
пластмассовые

14 490 м²

83,5

Стекло безопасное

47 тыс. м³

138,3

Азот

5 758 тыс. м³

105,3

Бетон, готовый
для заливки
(товарный бетон)

33 тыс. м³

84,3

Изделия крепежные
и винты крепежные

371 т

117,5

Мебель деревянная
для спальни

36 978 шт.

135,1

Смеси
асфальтобетонные
дорожные, аэродромные
и асфальтобетон горячие

1 609 т

142,3

Материалы лакокрасочные
и аналогичные
для нанесения покрытий,
полиграфические краски
и мастики

5 926 т

131,3

Шкафы кухонные,
для спальни,
столовой и гостиной

80 113 шт.

122,6