



ТЕРРИТОРИАЛЬНЫЙ ОРГАН
ФЕДЕРАЛЬНОЙ СЛУЖБЫ
ГОСУДАРСТВЕННОЙ СТАТИСТИКИ
ПО САРАТОВСКОЙ ОБЛАСТИ

ОСНОВНЫЕ ПОКАЗАТЕЛИ ДЕЯТЕЛЬНОСТИ МИКРОПРЕДПРИЯТИЙ

2023 год

27.03.2024

Ежегодные данные

СОДЕРЖАНИЕ

Численность работников в организациях	3
Основные экономические показатели	9

1

**Численность работников
в организациях**

СРЕДНЯЯ ЧИСЛЕННОСТЬ РАБОТНИКОВ

2023 г., по отдельным видам экономической деятельности, человек

САРАТОВСТАТ

Всего по обследуемым
видам экономической
деятельности

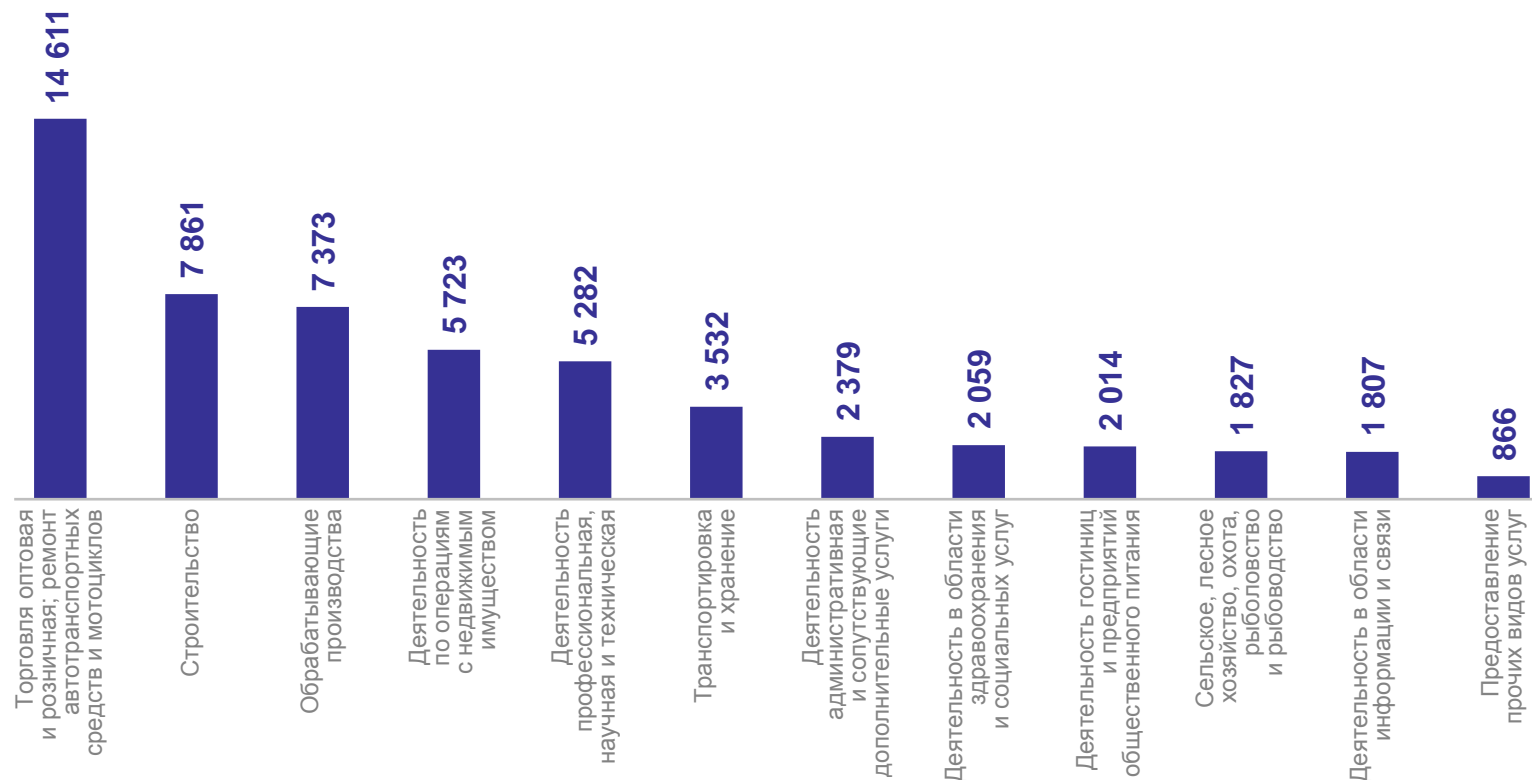
58 066 человек

Торговля оптовая
и розничная; ремонт
автотранспортных средств
и мотоциклов

14 611 человек

Предоставление прочих
видов услуг

866 человек



СРЕДНЯЯ ЧИСЛЕННОСТЬ РАБОТНИКОВ БЕЗ ВНЕШНИХ СОВМЕСТИТЕЛЕЙ

2023 г., по отдельным видам экономической деятельности, человек

Всего по обследуемым видам экономической деятельности

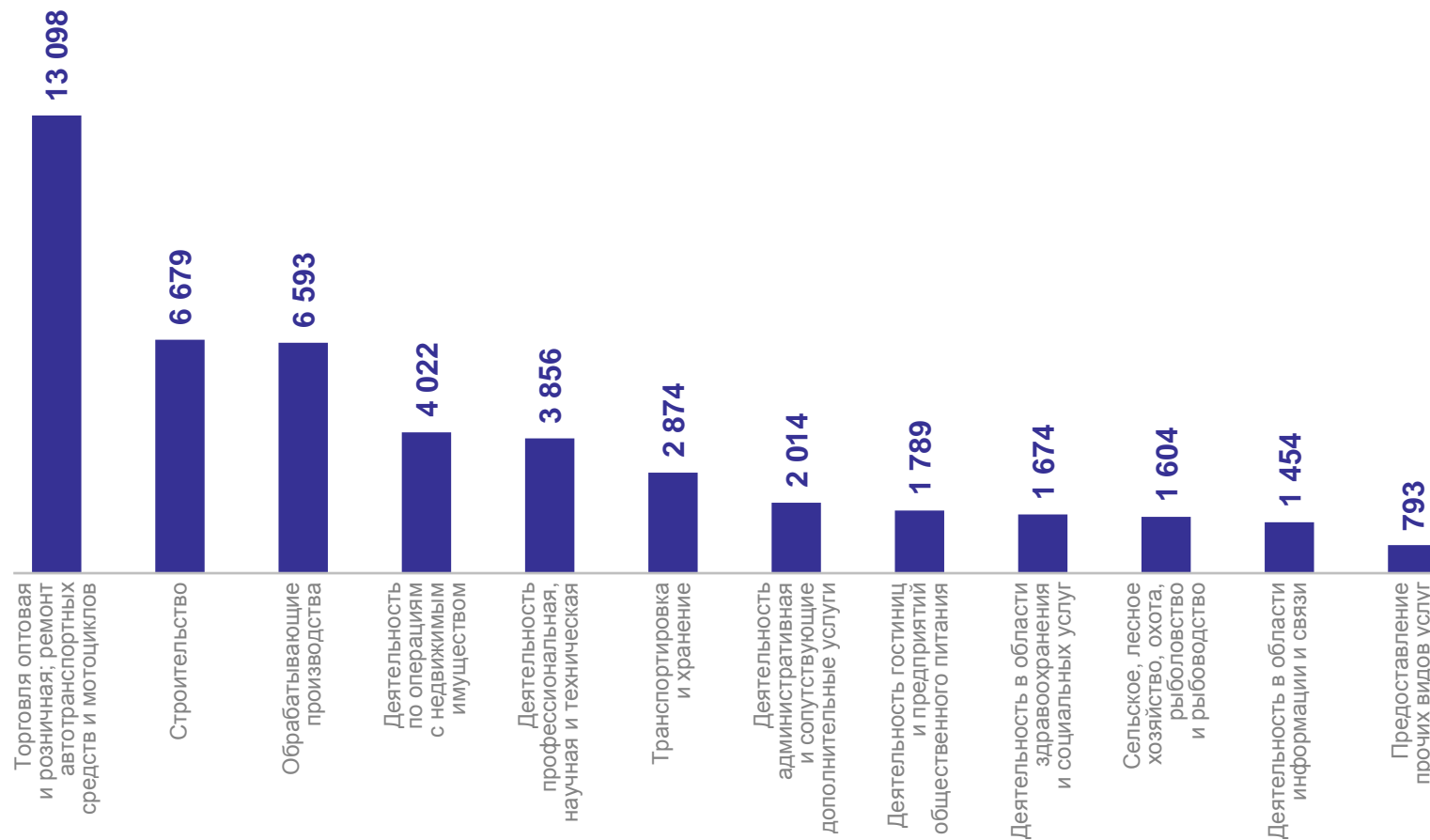
48 605 человек

Торговля оптовая и розничная; ремонт автотранспортных средств и мотоциклов

13 098 человек

Предоставление прочих видов услуг

793 человек



ФОНД НАЧИСЛЕННОЙ ЗАРАБОТНОЙ ПЛАТЫ

2023 г., по отдельным видам экономической деятельности, млн рублей

САРАТОВСТАТ

Всего по обследуемым
видам экономической
деятельности

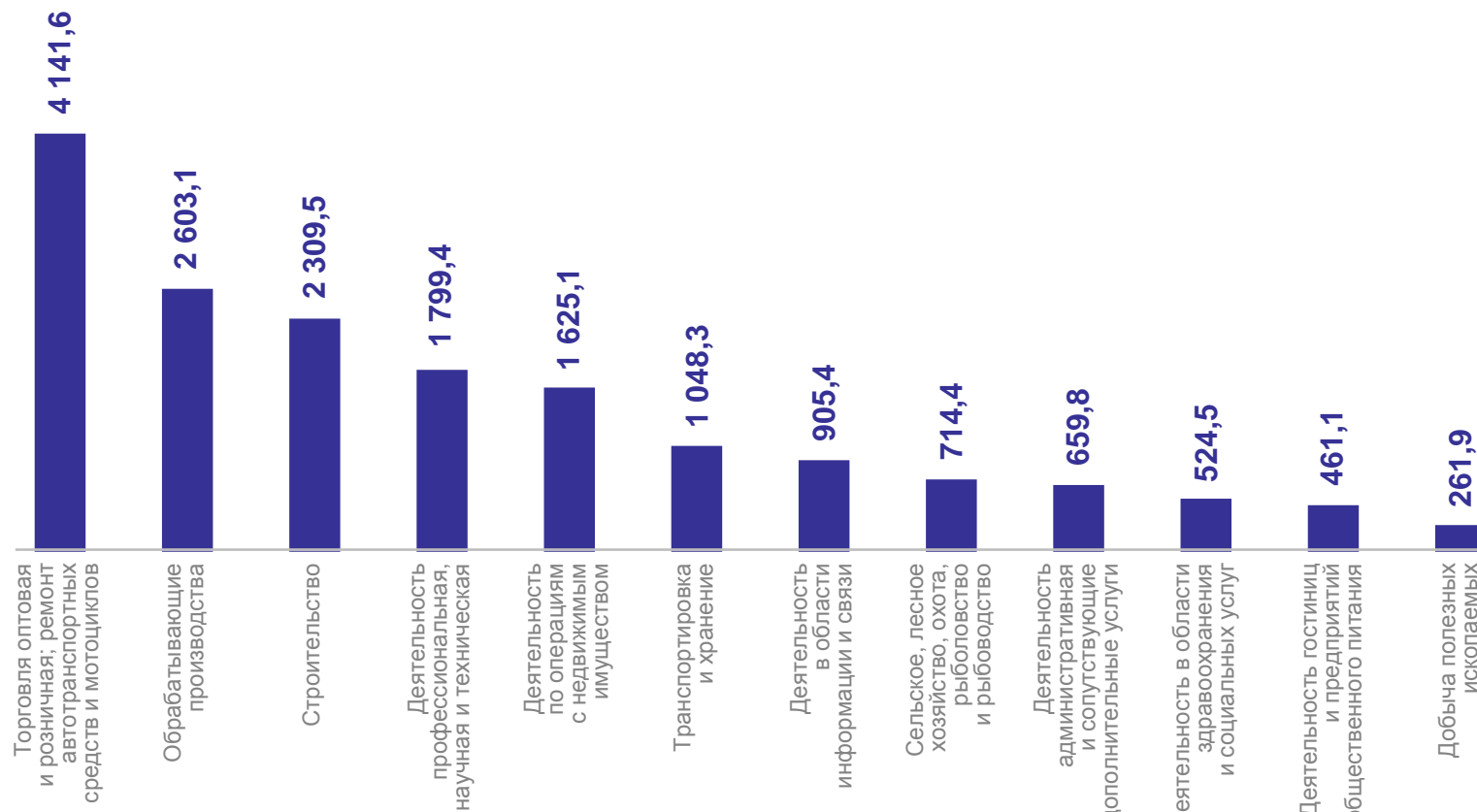
17 962,4 млн рублей

Торговля оптовая
и розничная; ремонт
автотранспортных средств
и мотоциклов

4 141,6 млн рублей

Добыча полезных
ископаемых

261,9 млн рублей



ФОНД НАЧИСЛЕННОЙ ЗАРАБОТНОЙ ПЛАТЫ РАБОТНИКАМ СПИСОЧНОГО СОСТАВА (БЕЗ ВНЕШНИХ СОВМЕСТИТЕЛЕЙ)

2023 г., по отдельным видам экономической деятельности, млн рублей

Всего по обследуемым видам экономической деятельности

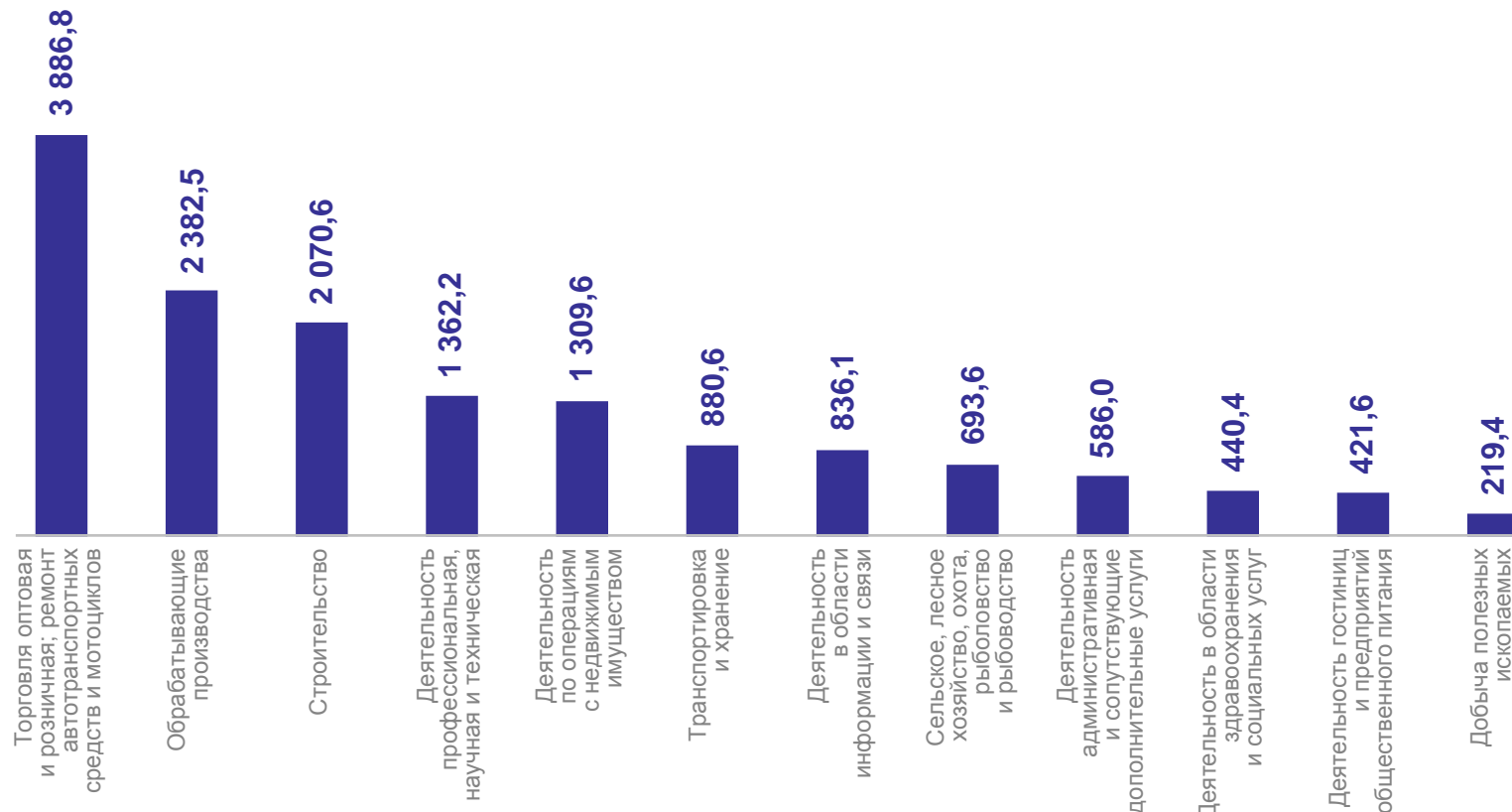
15 832,7 млн рублей

Торговля оптовая и розничная; ремонт автотранспортных средств и мотоциклов

3 886,8 млн рублей

Добыча полезных ископаемых

219,4 млн рублей



ВЫПЛАТЫ СОЦИАЛЬНОГО ХАРАКТЕРА

2023 г., по видам экономической деятельности, в % к итогу

САРАТОВСТАТ

Всего по обследуемым
видам экономической
деятельности

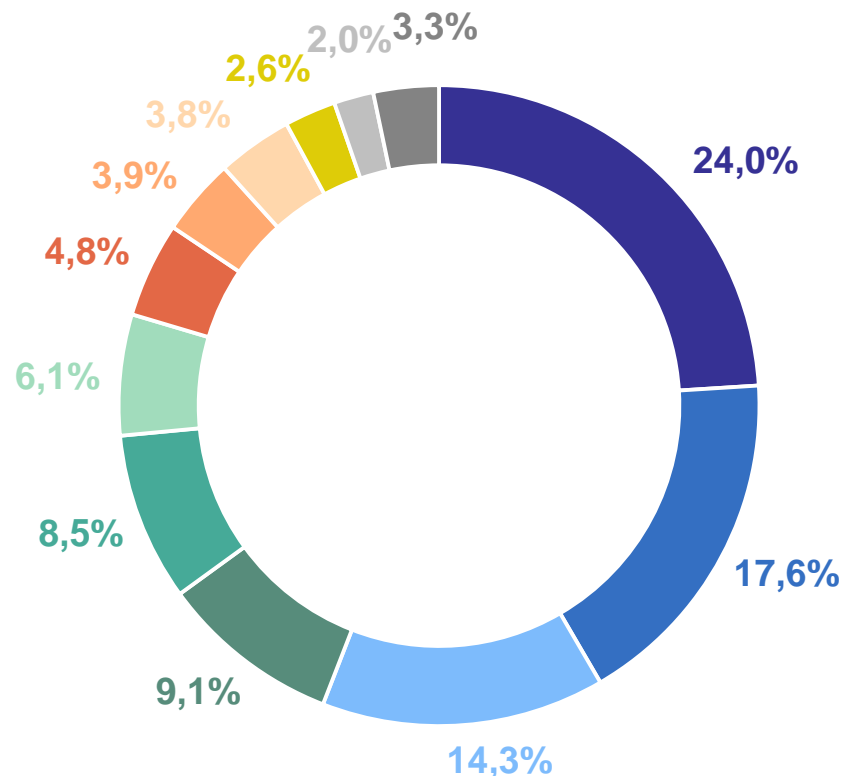
17,9 млн рублей

Торговля оптовая и розничная;
ремонт автотранспортных
средств и мотоциклов

4,3 млн рублей

Водоснабжение; водоотведение,
организация сбора и утилизации
отходов, деятельность
по ликвидации загрязнений

0,4 млн рублей



- Торговля оптовая и розничная; ремонт автотранспортных средств и мотоциклов
- Деятельность профессиональная, научная и техническая
- Обработывающие производства
- Деятельность по операциям с недвижимым имуществом
- Сельское, лесное хозяйство, охота, рыболовство и рыбоводство
- Транспортировка и хранение
- Деятельность административная и сопутствующие дополнительные услуги
- Деятельность в области информации и связи
- Строительство
- Предоставление прочих видов услуг
- Водоснабжение; водоотведение, организация сбора и утилизации отходов, деятельность по ликвидации загрязнений
- Другие виды деятельности

2

Основные экономические показатели

ОБОРОТ ОРГАНИЗАЦИЙ

2023 г., в % к итогу

САРАТОВСТАТ

Всего по обследуемым
видам экономической
деятельности

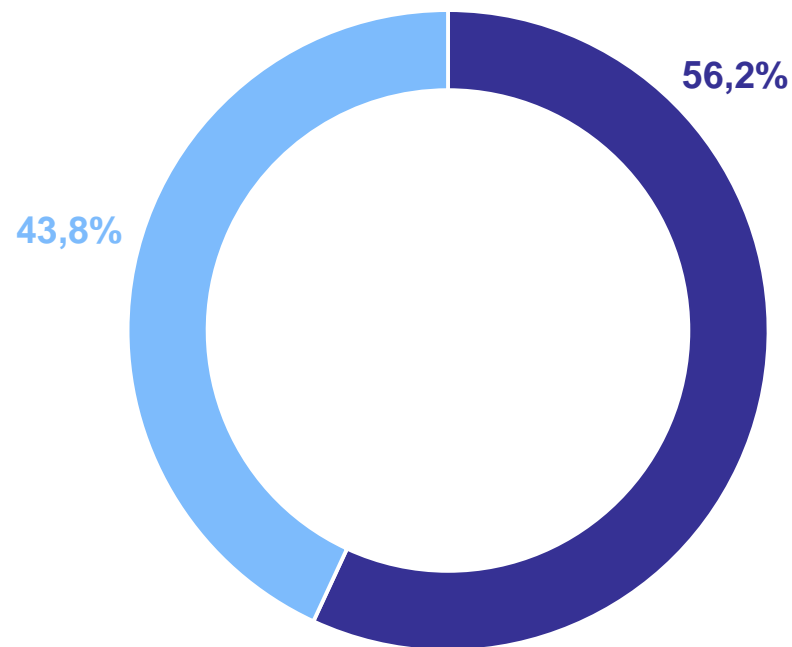
260,1 млрд рублей

Отгружено товаров собственного
производства, выполнено работ
и услуг собственными силами

146,1 млрд рублей

Продано товаров несобственного
производства

114,0 млрд рублей



● Отгружено товаров собственного
производства, выполнено работ и услуг
собственными силами

● Продано товаров несобственного
производства

ОБОРОТ ОРГАНИЗАЦИЙ

2023 г., в % к итогу

САРАТОВСТАТ

Всего по обследуемым
видам экономической
деятельности

260,1 млрд рублей

Торговля оптовая и розничная;
ремонт автотранспортных
средств и мотоциклов

112,8 млрд рублей

Водоснабжение; водоотведение,
организация сбора и утилизации
отходов, деятельность
по ликвидации загрязнений

3,2 млрд рублей


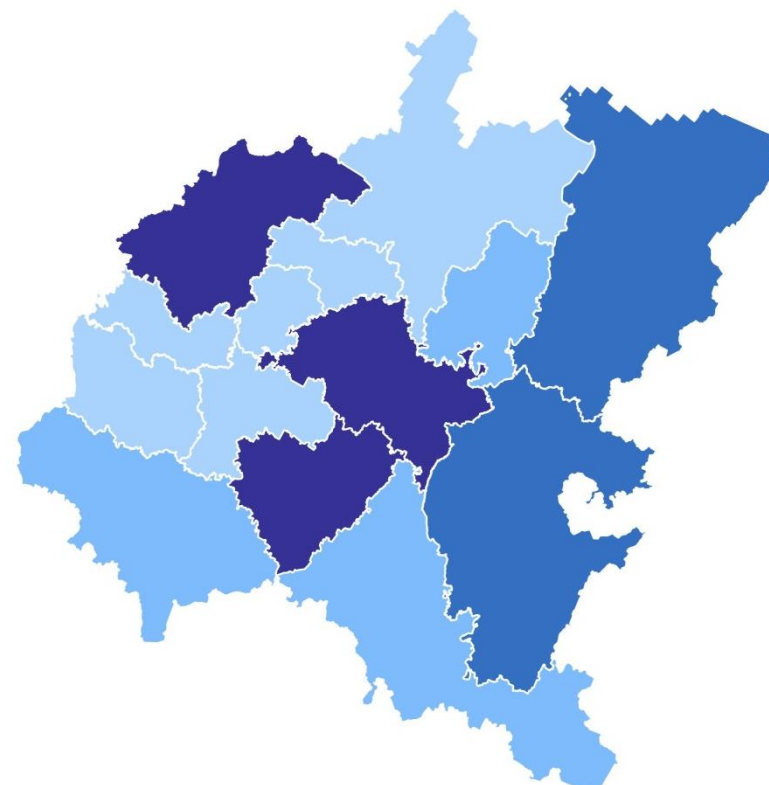


ОБОРОТ ОРГАНИЗАЦИЙ ПО РЕГИОНАМ ПРИВОЛЖСКОГО ФЕДЕРАЛЬНОГО ОКРУГА

2023 г., млрд рублей

САРАТОВСТАТ

Рейтинг регионов ПФО



7 субъектов ПФО значение **меньше**, чем по Саратовской области

6 субъекта ПФО значение **больше**, чем по Саратовской области

ОТГРУЖЕНО ТОВАРОВ СОБСТВЕННОГО ПРОИЗВОДСТВА, ВЫПОЛНЕНО РАБОТ И УСЛУГ СОБСТВЕННЫМИ СИЛАМИ

САРАТОВСТАТ

2023 г., по видам экономической деятельности, в % к итогу

Всего по обследуемым
видам экономической
деятельности

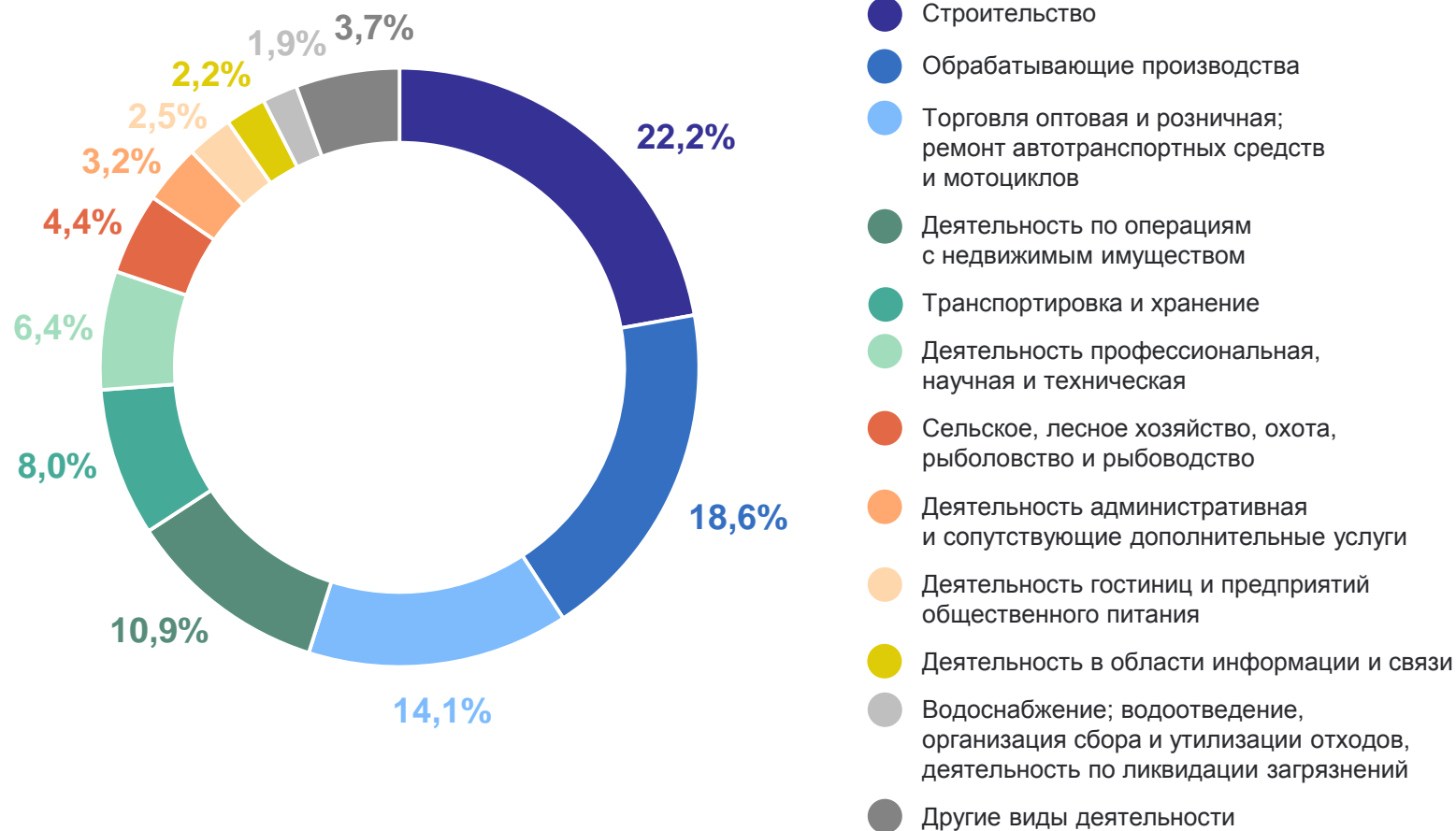
146,1 млрд рублей

Строительство

32,4 млрд рублей

Водоснабжение; водоотведение,
организация сбора и утилизации
отходов, деятельность
по ликвидации загрязнений

2,8 млрд рублей



ОТГРУЖЕНО ТОВАРОВ СОБСТВЕННОГО ПРОИЗВОДСТВА, ВЫПОЛНЕНО РАБОТ И УСЛУГ СОБСТВЕННЫМИ СИЛАМИ

2023 г., по виду экономической деятельности «Обрабатывающие производства», млрд рублей

САРАТОВСТАТ

Всего по виду экономической деятельности «Обрабатывающие производства»

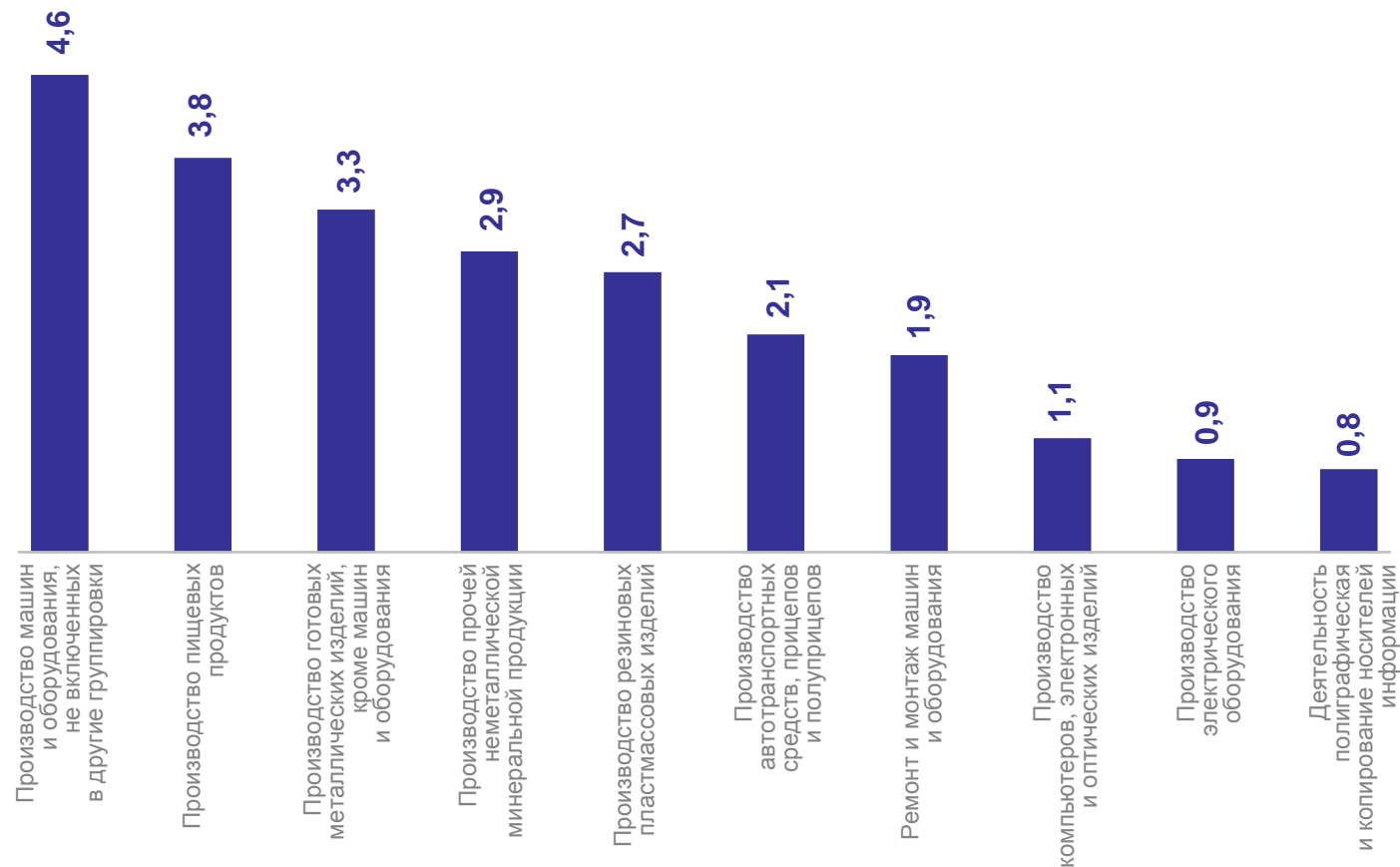
27,2 млрд рублей

Производство машин и оборудования, не включенных в другие группировки

4,6 млрд рублей

Деятельность полиграфическая и копирование носителей информации

0,8 млрд рублей



ПРОДАНО ТОВАРОВ НЕСОБСТВЕННОГО ПРОИЗВОДСТВА

2023 г., по организациям, для которых эта деятельность является основной, так и по организациям других видов деятельности, в % к итогу

Всего по обследуемым видам экономической деятельности

114,0 млрд рублей

Торговля оптовая и розничная; ремонт автотранспортных средств и мотоциклов

92,2 млрд рублей

Водоснабжение; водоотведение, организация сбора и утилизации отходов, деятельность по ликвидации загрязнений

0,4 млрд рублей

