



ТЕРРИТОРИАЛЬНЫЙ ОРГАН ФЕДЕРАЛЬНОЙ
СЛУЖБЫ ГОСУДАРСТВЕННОЙ СТАТИСТИКИ
ПО САРАТОВСКОЙ ОБЛАСТИ

Основные показатели деятельности малых предприятий Саратовской области



январь – март 2023 года



ТЕРРИТОРИАЛЬНЫЙ ОРГАН ФЕДЕРАЛЬНОЙ СЛУЖБЫ
ГОСУДАРСТВЕННОЙ СТАТИСТИКИ
ПО САРАТОВСКОЙ ОБЛАСТИ

Основные показатели деятельности малых предприятий

Саратовской области

за январь-март 2023 года

- 01 Средняя численность работников
- 02 Средняя численность работников без внешних совместителей
- 03 Оплата труда работников
- 04 Оплата труда работников в разрезе ПФО
- 05 Фонд начисленной заработной платы работникам
- 06 Оборот организаций
- 07 Оборот организаций по отдельным видам экономической деятельности
- 08 Оборот организаций в разрезе ПФО
- 09 Отгружено товаров собственного производства, выполнено работ и услуг собственными силами
- 10 Отгружено товаров собственного производства по отдельным видам экономической деятельности «Обрабатывающие производства»
- 11 Продано товаров несобственного производства

* Ежеквартальные данные статистики





СРЕДНЯЯ ЧИСЛЕННОСТЬ РАБОТНИКОВ САРАТОВСКОЙ ОБЛАСТИ

по отдельным видам экономической деятельности, человек

67 461 человек

Средняя численность работников

за январь-март 2023 года





СРЕДНЯЯ ЧИСЛЕННОСТЬ РАБОТНИКОВ БЕЗ ВНЕШНИХ СОВМЕСТИТЕЛЕЙ САРАТОВСКОЙ ОБЛАСТИ

по отдельным видам экономической деятельности, в % к итогу

63 451 человек

за январь-март 2023 года



12 380

Обрабатывающие производства



10 601

Торговля оптовая и розничная; ремонт автотранспортных средств и мотоциклов



8 579

Сельское, лесное хозяйство, охота, рыболовство и рыбоводство



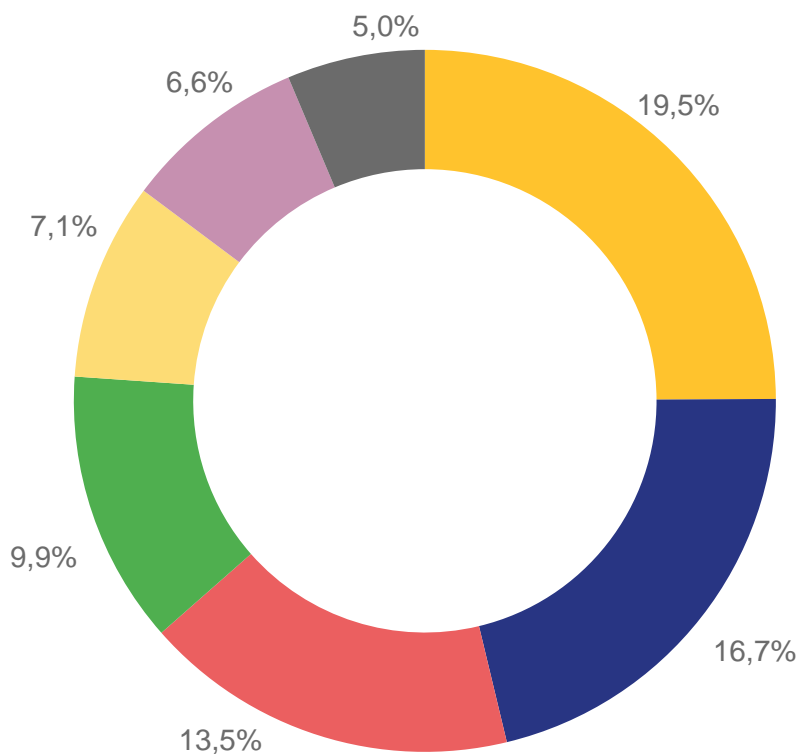
6 258

Строительство



4 527

Деятельность по операциям с недвижимым имуществом



- Обрабатывающие производства
- Торговля оптовая и розничная; ремонт автотранспортных средств и мотоциклов
- Сельское, лесное хозяйство, охота, рыболовство и рыбоводство
- Строительство
- Деятельность по операциям с недвижимым имуществом
- Транспортировка и хранение
- Деятельность административная и сопутствующие дополнительные услуги



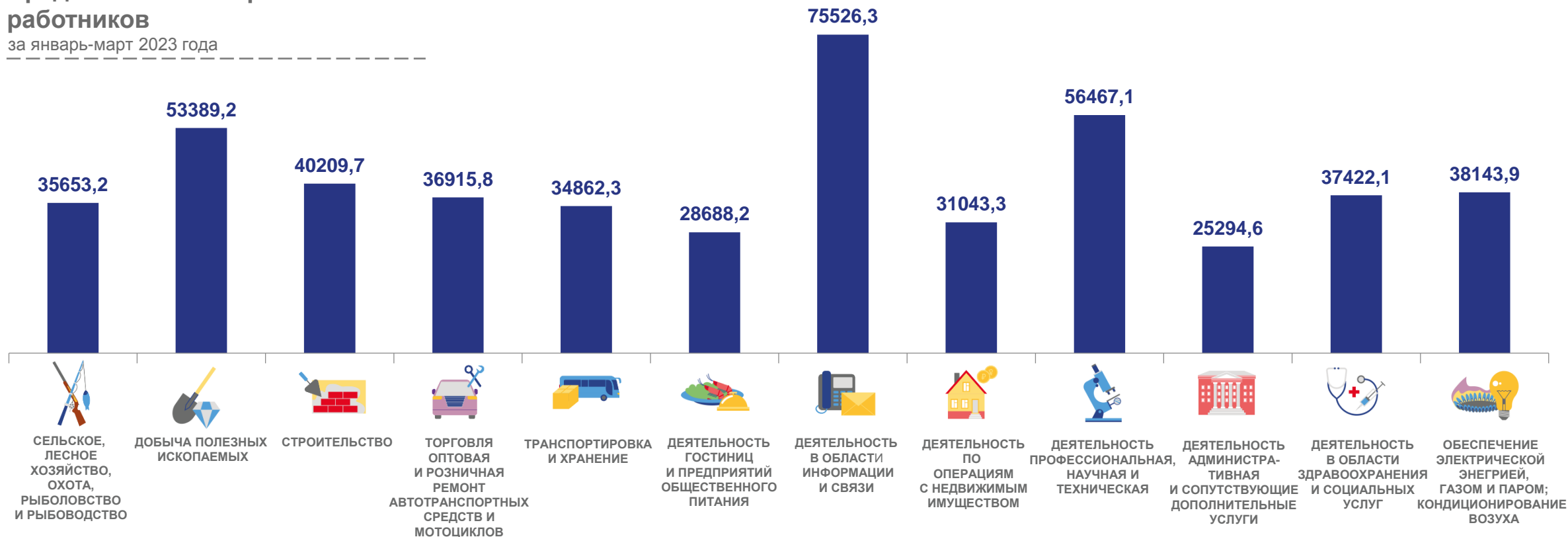
ОПЛАТА ТРУДА РАБОТНИКОВ САРАТОВСКОЙ ОБЛАСТИ

по отдельным видам экономической деятельности, рублей

39 021,8 рублей

Среднемесячная заработная плата работников

за январь-март 2023 года





ОПЛАТА ТРУДА РАБОТНИКОВ В РАЗРЕЗЕ РЕГИОНОВ ПРИВОЛЖСКОГО ФЕДЕРАЛЬНОГО ОКРУГА

рублей

8 субъектов ПФО

значение **больше**, чем по Саратовской области

5 субъектов ПФО

значение **меньше**, чем по Саратовской области



9 место в ПФО
Саратовская область

Пермский край		51546.1
Самарская область		46671.7
Удмуртская Республика		43925.1
Республика Татарстан		41147.8
Пензенская область		40560.8
Республика Башкортостан		40364.2
Нижегородская область		39754.6
Республика Мордовия		39076.1
Саратовская область		39021.8
Чувашская Республика		38493.4
Оренбургская область		37816.7
Ульяновская область		37720.6
Кировская область		37644.1
Республика Марий Эл		36510.7





ФОНД НАЧИСЛЕННОЙ ЗАРАБОТНОЙ ПЛАТЫ РАБОТНИКАМ САРАТОВСКОЙ ОБЛАСТИ

по отдельным видам экономической деятельности, млн рублей

7 427,9 млн руб.

Фонд начисленной заработной платы работникам

за январь-март 2023 года





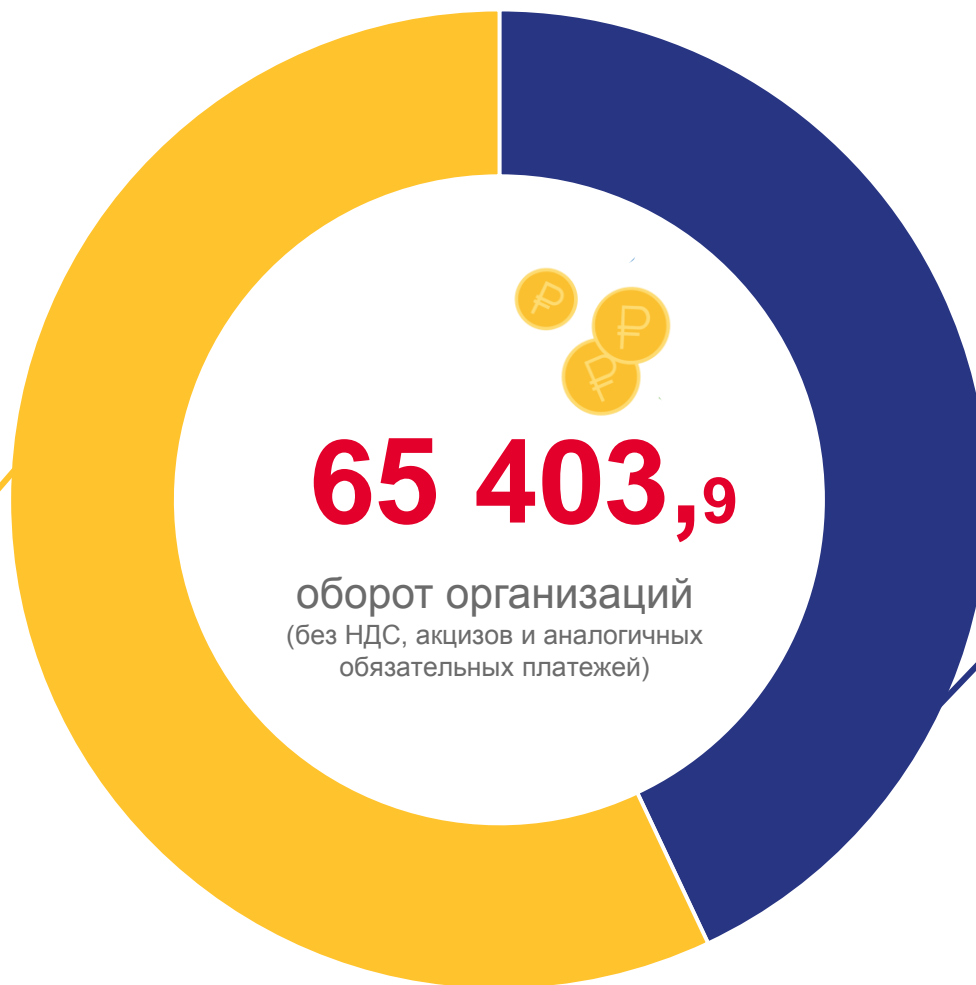
ОБОРОТ ОРГАНИЗАЦИЙ САРАТОВСКОЙ ОБЛАСТИ

млн рублей



37 263,7

- отгружено товаров собственного производства, выполнено работ и услуг собственными силами (без НДС, акцизов и аналогичных обязательных платежей)



65 403,9

оборот организаций
(без НДС, акцизов и аналогичных
обязательных платежей)



28 140,2

- продано товаров несобственного производства (без НДС, акцизов и аналогичных обязательных платежей)

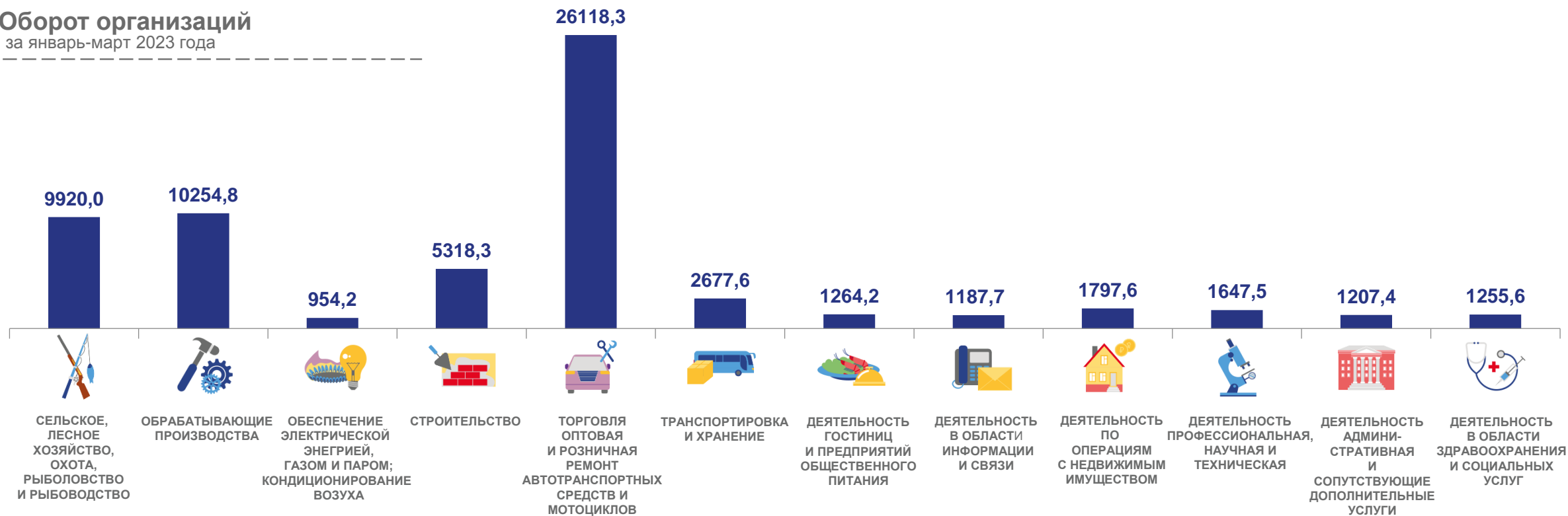


ОБОРОТ ОРГАНИЗАЦИЙ САРАТОВСКОЙ ОБЛАСТИ

по отдельным видам экономической деятельности, млн рублей

65 403,9 млн руб.

Оборот организаций
за январь-март 2023 года





ОБОРОТ ОРГАНИЗАЦИЙ В РАЗРЕЗЕ РЕГИОНОВ ПРИВОЛЖСКОГО ФЕДЕРАЛЬНОГО ОКРУГА

млн рублей

5 субъектов ПФО

значение **больше**, чем по Саратовской области

8 субъектов ПФО

значение **меньше**, чем по Саратовской области



6 место в ПФО
Саратовская область

Республика Татарстан		213384.4
Нижегородская область		183720.7
Самарская область		154390.4
Республика Башкортостан		125656.7
Пермский край		109441.3
Саратовская область		65403.9
Удмуртская Республика		55365.5
Оренбургская область		44581.1
Пензенская область		43129.5
Кировская область		40189.5
Ульяновская область		39416.4
Чувашская Республика		34446.3
Республика Марий Эл		20510.2
Республика Мордовия		19918.7





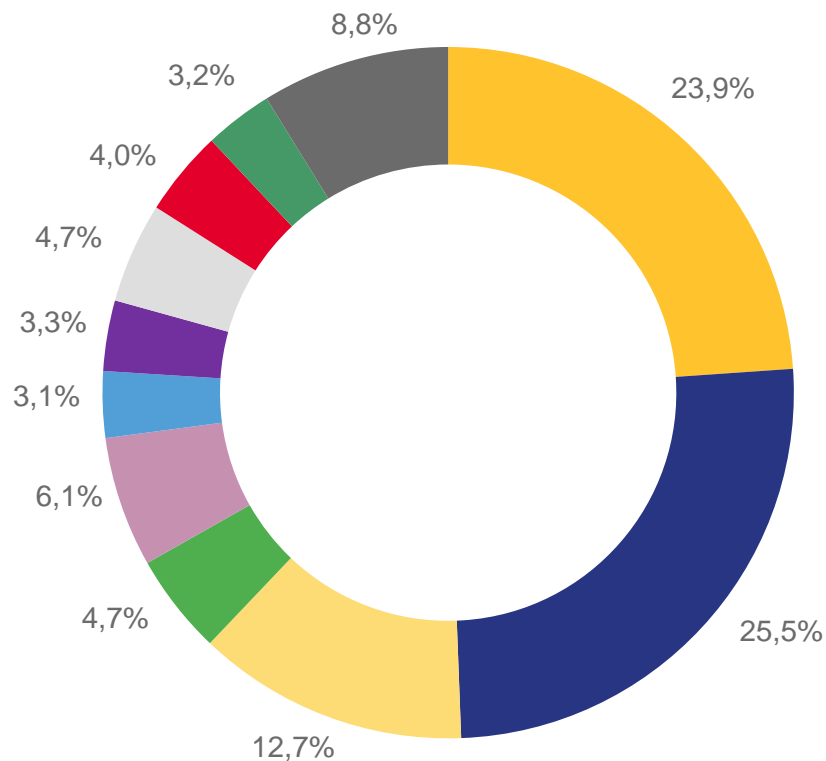
ОТГРУЖЕНО ТОВАРОВ СОБСТВЕННОГО ПРОИЗВОДСТВА, ВЫПОЛНЕНО РАБОТ И УСЛУГ СОБСТВЕННЫМИ СИЛАМИ САРАТОВСКОЙ ОБЛАСТИ

в % к итогу

37 263,7 млн руб.

Отгружено товаров собственного производства, выполнено работ и услуг собственными силами

за январь-март 2023 года



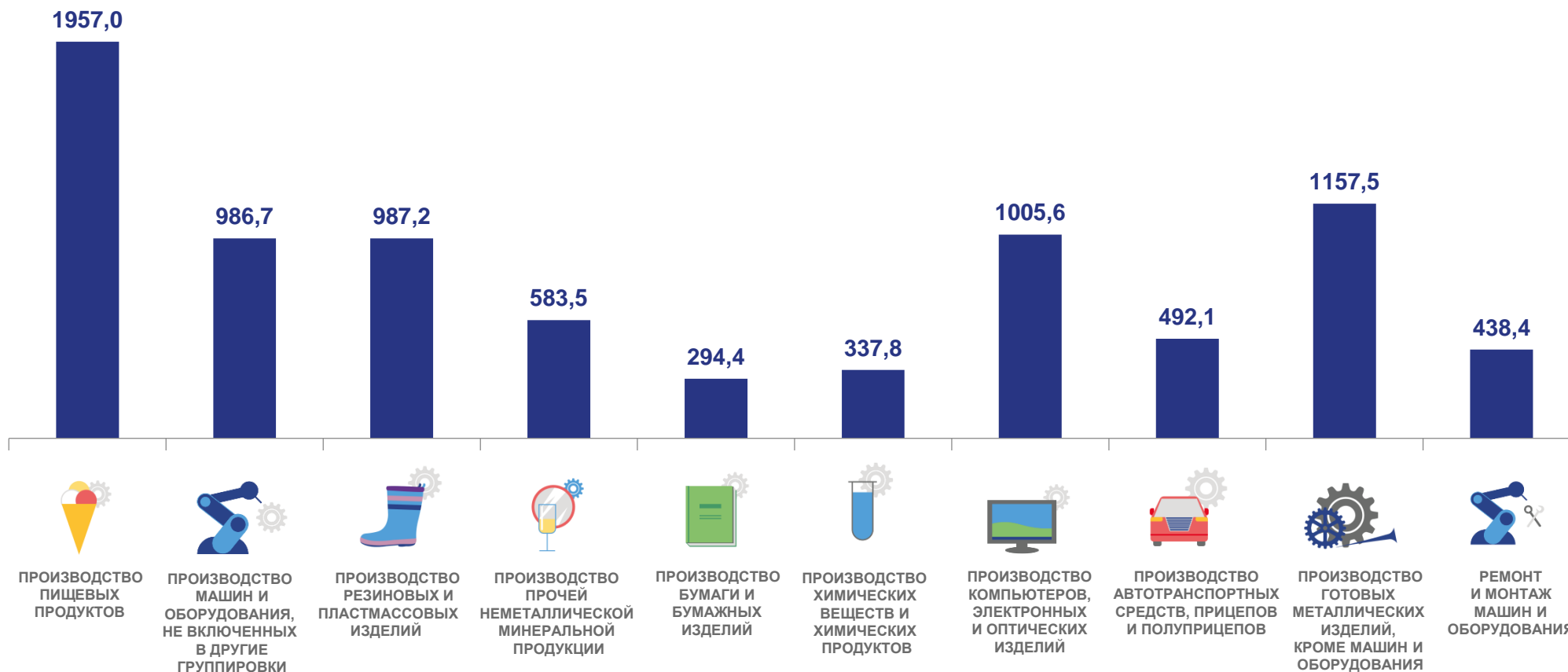
- Сельское, лесное хозяйство, охота, рыболовство и рыбоводство
- Обрабатывающие производства
- Строительство
- Торговля оптовая и розничная; ремонт автотранспортных средств и мотоциклов
- Транспортировка и хранение
- Деятельность гостиниц и предприятий общественного питания
- Деятельность в области здравоохранения и социальных услуг
- Деятельность по операциям с недвижимым имуществом
- Деятельность профессиональная, научная и техническая
- Деятельность административная и сопутствующие дополнительные услуги
- Другие виды деятельности





ОТГРУЖЕНО ТОВАРОВ СОБСТВЕННОГО ПРОИЗВОДСТВА САРАТОВСКОЙ ОБЛАСТИ

по отдельным видам экономической деятельности «Обрабатывающие производства», млн рублей





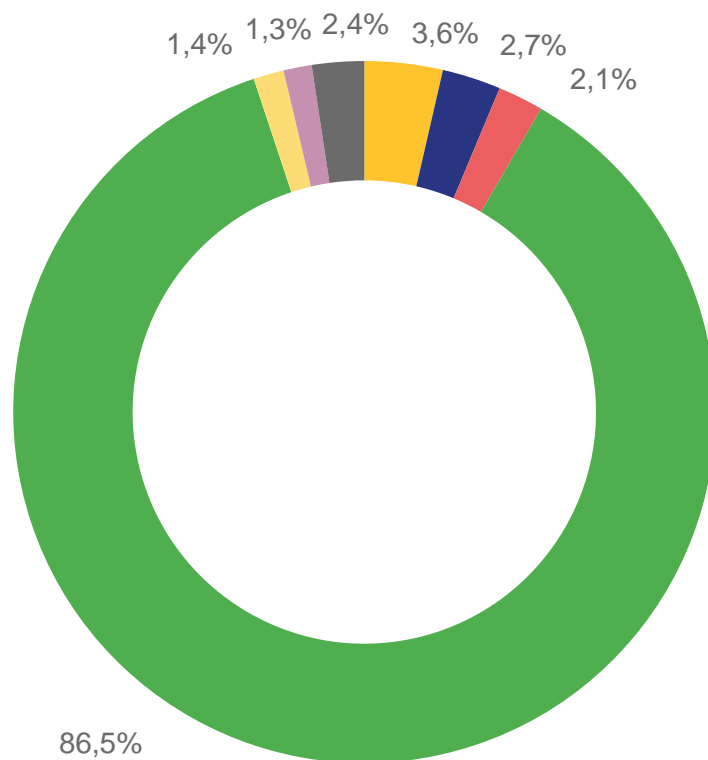
ПРОДАНО ТОВАРОВ НЕСОБСТВЕННОГО ПРОИЗВОДСТВА САРАТОВСКОЙ ОБЛАСТИ

по отдельным видам экономической деятельности, в % к итогу

28 140,2 млн руб.

Продано товаров
несобственного производства

за январь-март 2023 года



- Сельское, лесное хозяйство, охота, рыболовство и рыбоводство
- Обработывающие производства
- Строительство
- Торговля оптовая и розничная; ремонт автотранспортных средств и мотоциклов
- Транспортировка и хранение
- Деятельность в области информации и связи
- Другие виды деятельности