



ТЕРРИТОРИАЛЬНЫЙ ОРГАН ФЕДЕРАЛЬНОЙ
СЛУЖБЫ ГОСУДАРСТВЕННОЙ СТАТИСТИКИ
ПО САРАТОВСКОЙ ОБЛАСТИ

Объем и индекс производства продукции сельского хозяйства



в 2021 году



ТЕРРИТОРИАЛЬНЫЙ ОРГАН ФЕДЕРАЛЬНОЙ СЛУЖБЫ
ГОСУДАРСТВЕННОЙ СТАТИСТИКИ
ПО САРАТОВСКОЙ ОБЛАСТИ

Объем и индекс производства продукции сельского хозяйства

в Саратовской области

в 2021 году

- 01 ОБЪЕМ ПРОИЗВОДСТВА
ПРОДУКЦИИ СЕЛЬСКОГО ХОЗЯЙСТВА
- 02 ИНДЕКС ПРОИЗВОДСТВА
ПРОДУКЦИИ СЕЛЬСКОГО ХОЗЯЙСТВА
- 03 СТРУКТУРА ПРОИЗВОДСТВА
ПРОДУКЦИИ СЕЛЬСКОГО ХОЗЯЙСТВА

ОБЪЕМ ПРОИЗВОДСТВА ПРОДУКЦИИ СЕЛЬСКОГО ХОЗЯЙСТВА В САРАТОВСКОЙ ОБЛАСТИ ¹⁾

В 2021 ГОДУ, В ФАКТИЧЕСКИ ДЕЙСТВОВАВШИХ ЦЕНАХ, МЛН РУБЛЕЙ



**ПРОДУКЦИЯ СЕЛЬСКОГО
ХОЗЯЙСТВА**

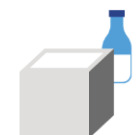
231 904,4

В ТОМ ЧИСЛЕ:



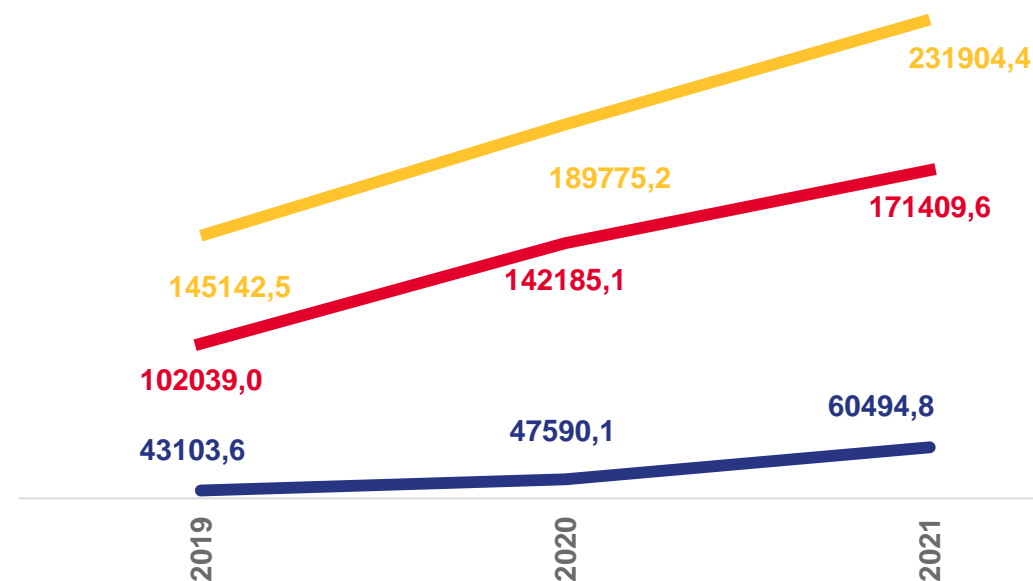
РАСТЕНИЕВОДСТВА

171 409,6



ЖИВОТНОВОДСТВА

60 494,8



ПРОДУКЦИЯ СЕЛЬСКОГО ХОЗЯЙСТВА



ЖИВОТНОВОДСТВО



РАСТЕНИЕВОДСТВО

¹⁾ В хозяйствах всех категорий.



ИНДЕКС ПРОИЗВОДСТВА ПРОДУКЦИИ СЕЛЬСКОГО ХОЗЯЙСТВА В САРАТОВСКОЙ ОБЛАСТИ ¹⁾

В 2021 ГОДУ, В СОПОСТАВИМЫХ ЦЕНАХ, В ПРОЦЕНТАХ К ПРЕДЫДУЩЕМУ ГОДУ



**ПРОДУКЦИЯ СЕЛЬСКОГО
ХОЗЯЙСТВА**

92,1%

В ТОМ ЧИСЛЕ:



РАСТЕНИЕВОДСТВА

89,7%



ЖИВОТНОВОДСТВА

99,4%

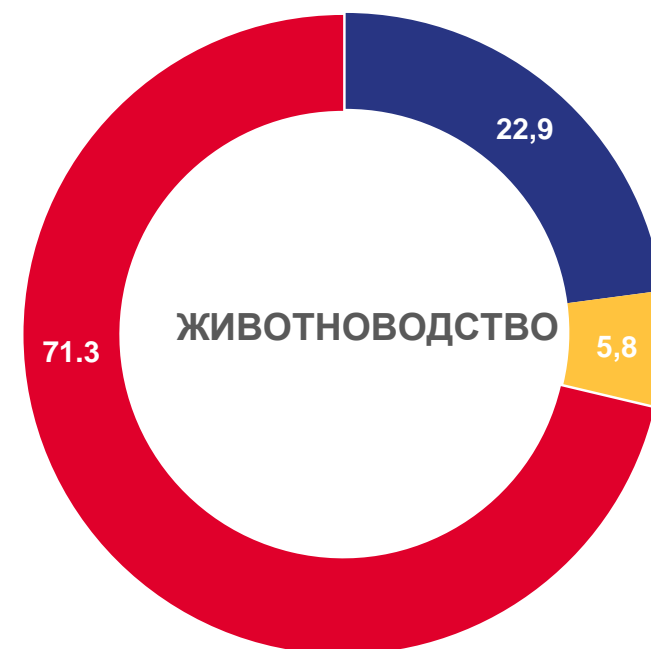
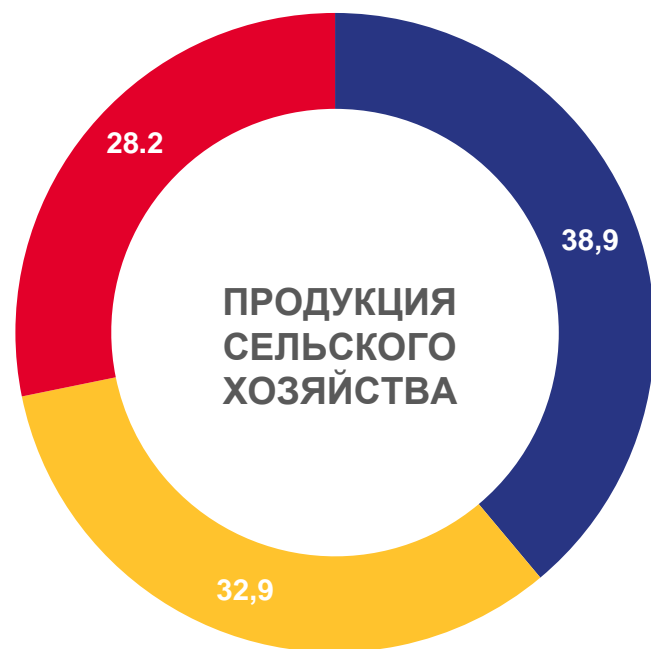


¹⁾ В хозяйствах всех категорий.



СТРУКТУРА ПРОИЗВОДСТВА ПРОДУКЦИИ СЕЛЬСКОГО ХОЗЯЙСТВА В САРАТОВСКОЙ ОБЛАСТИ

ЗА 2021 ГОД, В ФАКТИЧЕСКИ ДЕЙСТВОВАВШИХ ЦЕНАХ, В ПРОЦЕНТАХ ОТ ХОЗЯЙСТВ ВСЕХ КАТЕГОРИЙ



Сельскохозяйственные организации



Хозяйства населения



Крестьянские (фермерские) хозяйства и индивидуальные предприниматели