



ТЕРРИТОРИАЛЬНЫЙ ОРГАН ФЕДЕРАЛЬНОЙ
СЛУЖБЫ ГОСУДАРСТВЕННОЙ СТАТИСТИКИ
ПО САРАТОВСКОЙ ОБЛАСТИ

Посевные площади сельскохозяйственных культур в Саратовской области



под урожай 2022 года



ТЕРРИТОРИАЛЬНЫЙ ОРГАН ФЕДЕРАЛЬНОЙ СЛУЖБЫ
ГОСУДАРСТВЕННОЙ СТАТИСТИКИ
ПО САРАТОВСКОЙ ОБЛАСТИ

Посевные площади сельскохозяйственных культур

в Саратовской области

под урожай 2022 года

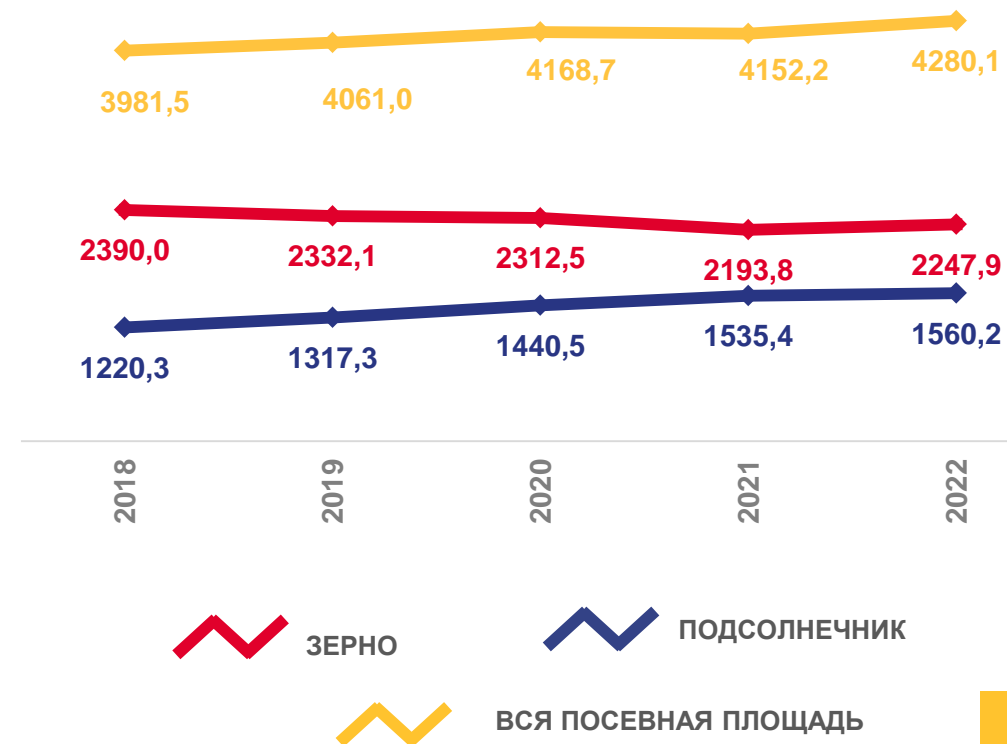
01 ПОСЕВНЫЕ ПЛОЩАДИ

02 СТРУКТУРА ПОСЕВНЫХ ПЛОЩАДЕЙ



ПОСЕВНЫЕ ПЛОЩАДИ СЕЛЬСКОХОЗЯЙСТВЕННЫХ КУЛЬТУР В САРАТОВСКОЙ ОБЛАСТИ ¹⁾

ПОД УРОЖАЙ 2022 ГОДА, ТЫСЯЧ ГЕКТАРОВ



¹⁾ В хозяйствах всех категорий. Данные за 2018-2021 гг. – уточненная посевная площадь, за 2022 год – данные весеннего учета.

ПОСЕВНЫЕ ПЛОЩАДИ СЕЛЬСКОХОЗЯЙСТВЕННЫХ КУЛЬТУР В САРАТОВСКОЙ ОБЛАСТИ ¹⁾

ПОД УРОЖАЙ 2022 ГОДА, ТЫСЯЧ ГЕКТАРОВ



САХАРНАЯ
СВЕКЛА

8,5

100,1%

в % к 2021 году
(весенний учет)



КАРТОФЕЛЬ

8,1

96,3%

в % к 2021 году
(весенний учет)



ОВОЩИ

15,2

98,3%

в % к 2021 году
(весенний учет)

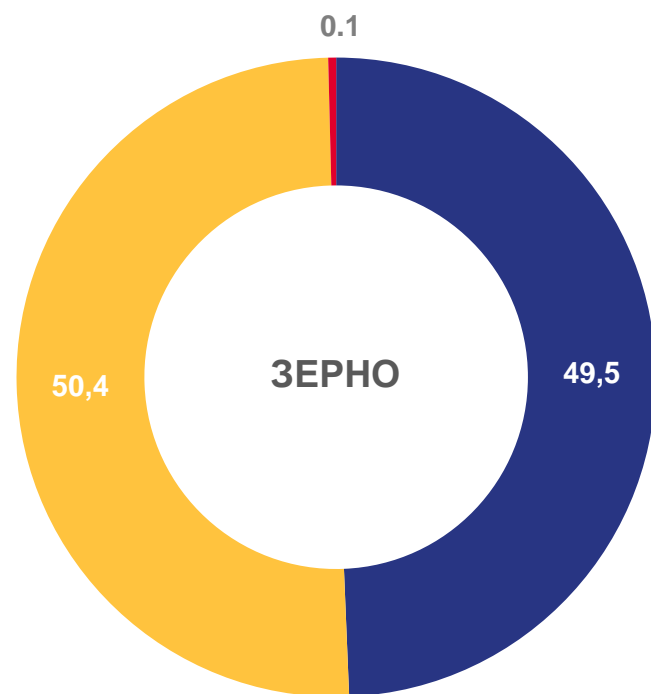


¹⁾ В хозяйствах всех категорий. Данные за 2018-2021 гг. – уточненная посевная площадь, за 2022 год – данные весеннего учета.



СТРУКТУРА ПОСЕВНЫХ ПЛОЩАДЕЙ ПО КАТЕГОРИЯМ ХОЗЯЙСТВ В САРАТОВСКОЙ ОБЛАСТИ

ПОД УРОЖАЙ 2022 ГОДА, В % КО ВСЕМ КАТЕГОРИЯМ ХОЗЯЙСТВ



Сельскохозяйственные организации



Хозяйства населения

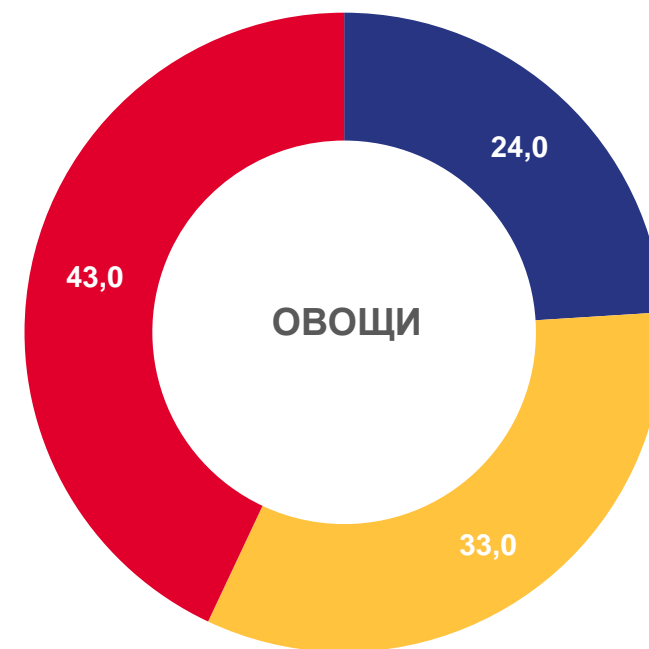


Крестьянские (фермерские) хозяйства и индивидуальные предприниматели



СТРУКТУРА ПОСЕВНЫХ ПЛОЩАДЕЙ ПО КАТЕГОРИЯМ ХОЗЯЙСТВ В САРАТОВСКОЙ ОБЛАСТИ

ПОД УРОЖАЙ 2022 ГОДА, В % КО ВСЕМ КАТЕГОРИЯМ ХОЗЯЙСТВ



Сельскохозяйственные организации



Хозяйства населения



Крестьянские (фермерские) хозяйства и индивидуальные предприниматели