



ТЕРРИТОРИАЛЬНЫЙ ОРГАН ФЕДЕРАЛЬНОЙ
СЛУЖБЫ ГОСУДАРСТВЕННОЙ СТАТИСТИКИ
ПО САРАТОВСКОЙ ОБЛАСТИ

Посевные площади сельскохозяйственных культур в Саратовской области



под урожай 2023 года
(по данным весеннего учета)



ТЕРРИТОРИАЛЬНЫЙ ОРГАН ФЕДЕРАЛЬНОЙ СЛУЖБЫ
ГОСУДАРСТВЕННОЙ СТАТИСТИКИ
ПО САРАТОВСКОЙ ОБЛАСТИ

Посевные площади сельскохозяйственных культур

в Саратовской области

под урожай 2023 года

- 01 ОБЩАЯ ПОСЕВНАЯ ПЛОЩАДЬ
СЕЛЬСКОХОЗЯЙСТВЕННЫХ КУЛЬТУР
- 02 ПОСЕВНЫЕ ПЛОЩАДИ ЗЕРНОВЫХ
И ЗЕРНОБОБОВЫХ КУЛЬТУР
- 03 ПОСЕВНЫЕ ПЛОЩАДИ ТЕХНИЧЕСКИХ КУЛЬТУР
- 04 ПОСЕВНАЯ ПЛОЩАДЬ КАРТОФЕЛЯ
- 05 ПОСЕВНАЯ ПЛОЩАДЬ ОВОЩЕЙ





ОБЩАЯ ПОСЕВНАЯ ПЛОЩАДЬ СЕЛЬСКОХОЗЯЙСТВЕННЫХ КУЛЬТУР В САРАТОВСКОЙ ОБЛАСТИ*

ПОД УРОЖАЙ 2023 ГОДА, ТЫСЯЧ ГЕКТАРОВ

Вся посевная
площадь

4 219,1

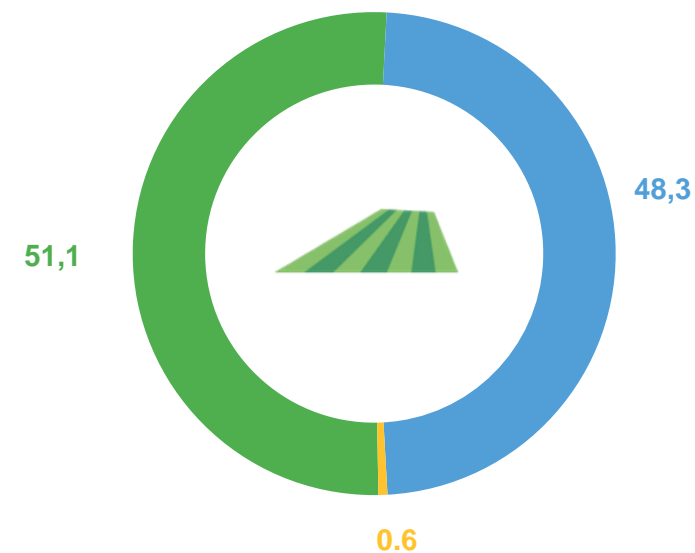
98,6%

в % к 2022 году
(весенний учет)



Структура,

в % от хозяйств всех категорий



- Сельскохозяйственные организации
- Крестьянские (фермерские) хозяйства и индивидуальные предприниматели
- Хозяйства населения

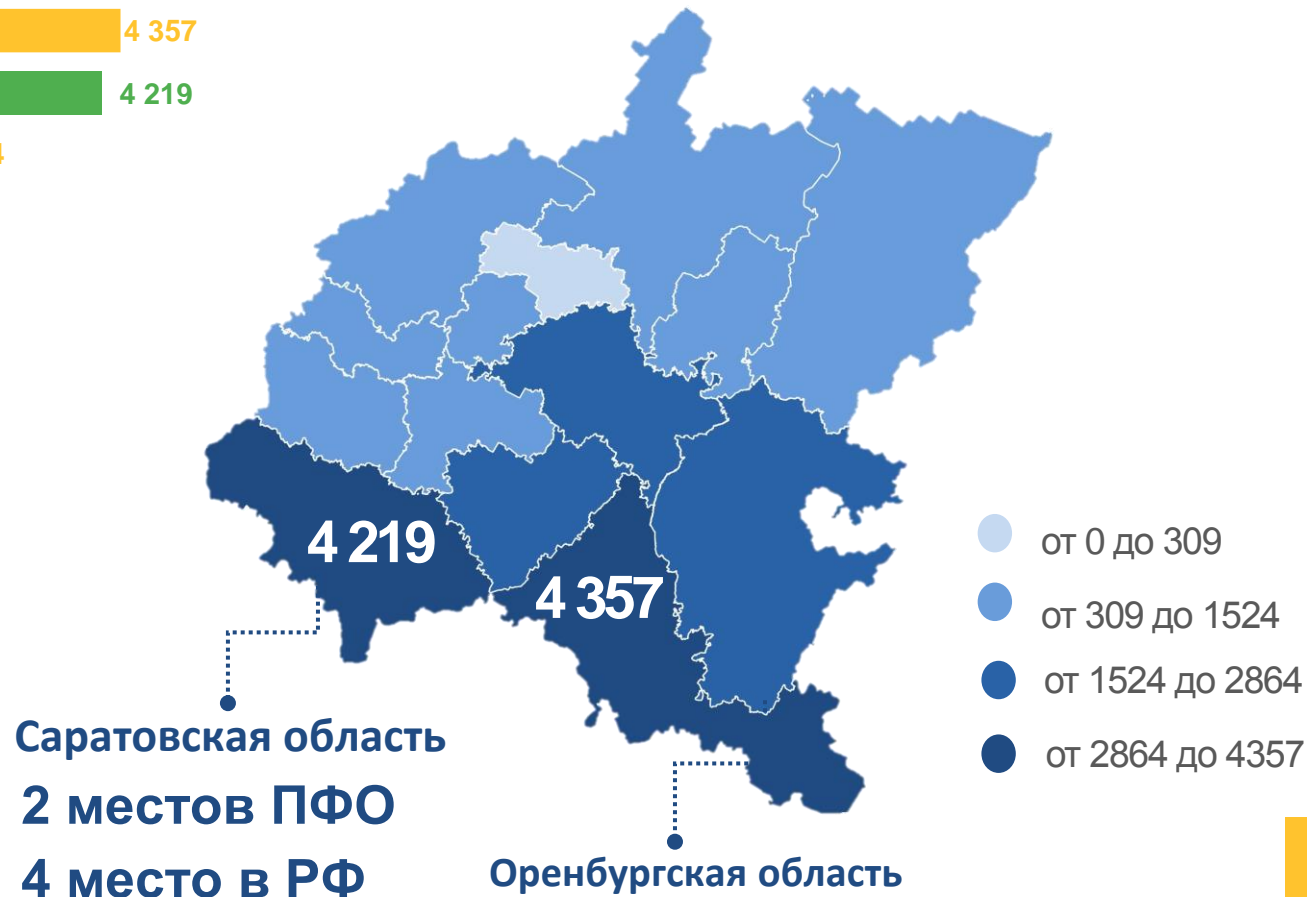
* В хозяйствах всех категорий. Данные за 2019-2022 гг. – уточненная посевная площадь, за 2023 год – данные весеннего учета.





ОБЩАЯ ПОСЕВНАЯ ПЛОЩАДЬ СЕЛЬСКОХОЗЯЙСТВЕННЫХ КУЛЬТУР В ПРИВОЛЖСКОМ ФЕДЕРАЛЬНОМ ОКРУГЕ РФ*

ПОД УРОЖАЙ 2023 ГОДА, ТЫСЯЧ ГЕКТАРОВ



* В хозяйствах всех категорий.





ПОСЕВНЫЕ ПЛОЩАДИ ЗЕРНОВЫХ И ЗЕРНОБОБОВЫХ КУЛЬТУР В САРАТОВСКОЙ ОБЛАСТИ*

ПОД УРОЖАЙ 2023 ГОДА, ТЫСЯЧ ГЕКТАРОВ

Зерновые
и зернобобовые
культуры (всего)

2 337,3

104,0%

в % к 2022 году
(весенний учет)

2 332,1 2 312,5 2 193,8 2 252,1 2 337,3

2019

2020

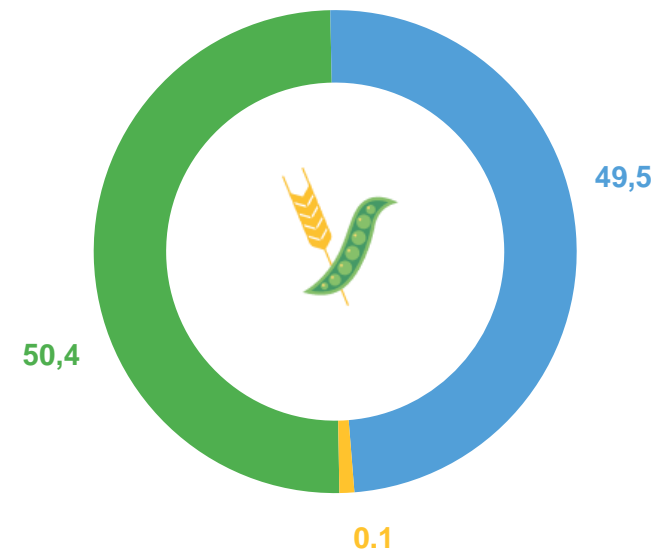
2021

2022

2023

Структура,

в % от хозяйств всех категорий



- Сельскохозяйственные организации
- Крестьянские (фермерские) хозяйства и индивидуальные предприниматели
- Хозяйства населения

* В хозяйствах всех категорий. Данные за 2019-2022 гг. – уточненная посевная площадь, за 2023 год – данные весеннего учета.



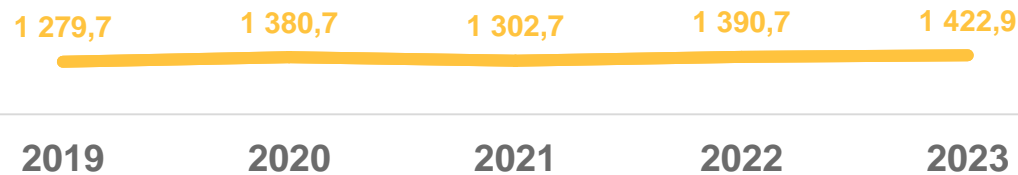
ПОСЕВНЫЕ ПЛОЩАДИ ЗЕРНОВЫХ И ЗЕРНОБОБОВЫХ КУЛЬТУР В САРАТОВСКОЙ ОБЛАСТИ*

ПОД УРОЖАЙ 2023 ГОДА, ТЫСЯЧ ГЕКТАРОВ

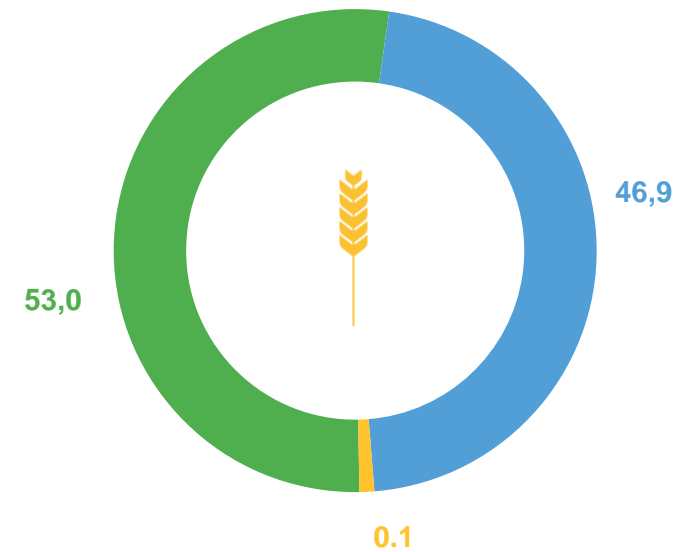
Пшеница
озимая и яровая

1 422,9 **102,5%**

в % к 2022 году
(весенний учет)



Структура,
в % от хозяйств всех категорий



- Сельскохозяйственные организации
- Крестьянские (фермерские) хозяйства и индивидуальные предприниматели
- Хозяйства населения

* В хозяйствах всех категорий. Данные за 2019-2022 гг. – уточненная посевная площадь, за 2023 год – данные весеннего учета.





ПОСЕВНЫЕ ПЛОЩАДИ ЗЕРНОВЫХ И ЗЕРНОБОБОВЫХ КУЛЬТУР В САРАТОВСКОЙ ОБЛАСТИ*

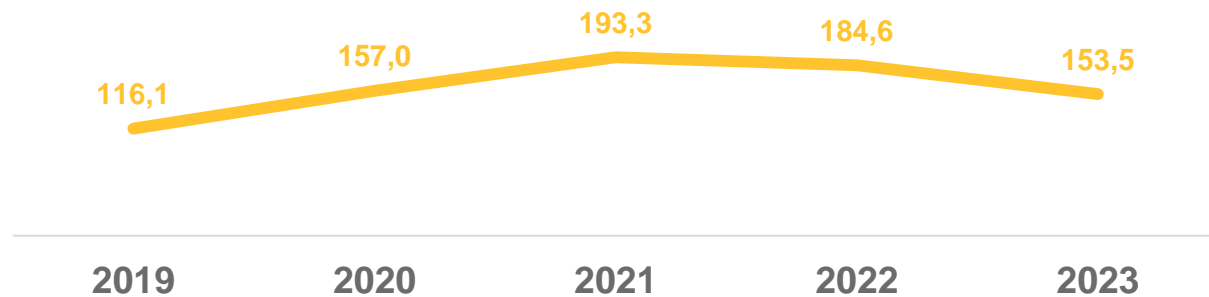
ПОД УРОЖАЙ 2023 ГОДА, ТЫСЯЧ ГЕКТАРОВ

Кукуруза на зерно

153,5

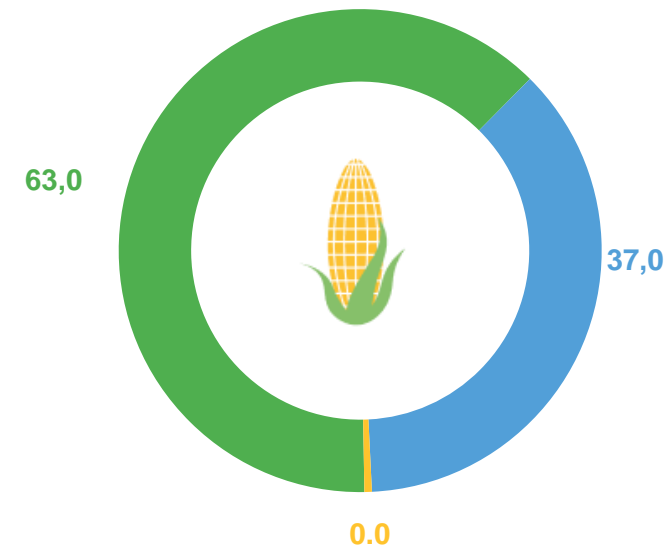
83,5%

в % к 2022 году
(весенний учет)



Структура,

в % от хозяйств всех категорий



- Сельскохозяйственные организации
- Крестьянские (фермерские) хозяйства и индивидуальные предприниматели
- Хозяйства населения

* В хозяйствах всех категорий. Данные за 2019-2022 гг. – уточненная посевная площадь, за 2023 год – данные весеннего учета.





ПОСЕВНЫЕ ПЛОЩАДИ ТЕХНИЧЕСКИХ КУЛЬТУР В САРАТОВСКОЙ ОБЛАСТИ*

ПОД УРОЖАЙ 2023 ГОДА, ТЫСЯЧ ГЕКТАРОВ

Технические культуры (всего)

1 692,5

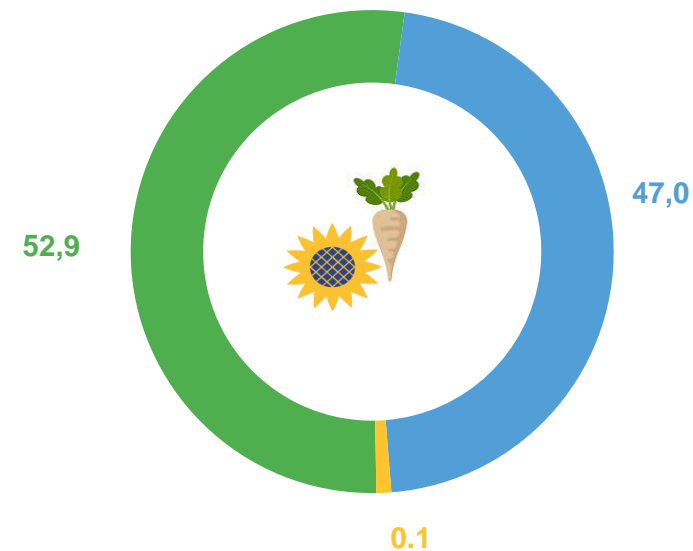
91,2%

в % к 2022 году
(весенний учет)



Структура,

в % от хозяйств всех категорий



- Сельскохозяйственные организации
- Крестьянские (фермерские) хозяйства и индивидуальные предприниматели
- Хозяйства населения

* В хозяйствах всех категорий. Данные за 2019-2022 гг. – уточненная посевная площадь, за 2023 год – данные весеннего учета.





ПОСЕВНЫЕ ПЛОЩАДИ ТЕХНИЧЕСКИХ КУЛЬТУР В САРАТОВСКОЙ ОБЛАСТИ*

ПОД УРОЖАЙ 2023 ГОДА, ТЫСЯЧ ГЕКТАРОВ

Подсолнечник
на зерно

1 493,1

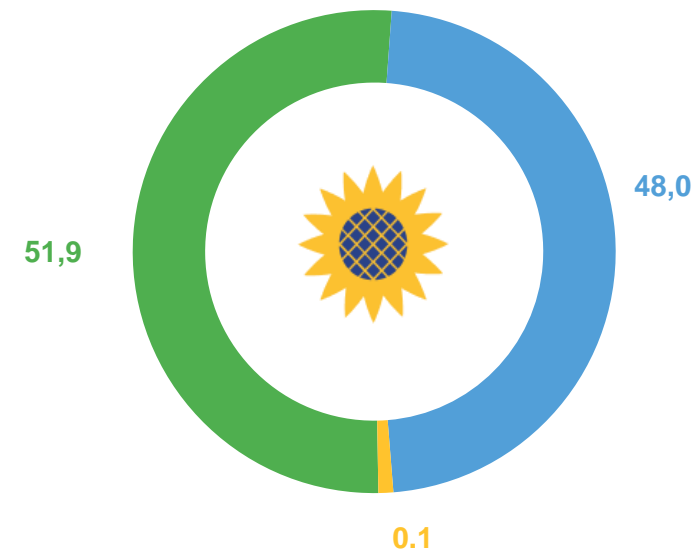
95,7%

в % к 2022 году
(весенний учет)



Структура,

в % от хозяйств всех категорий



- Сельскохозяйственные организации
- Крестьянские (фермерские) хозяйства и индивидуальные предприниматели
- Хозяйства населения

* В хозяйствах всех категорий. Данные за 2019-2022 гг. – уточненная посевная площадь, за 2023 год – данные весеннего учета.





ПОСЕВНЫЕ ПЛОЩАДИ ТЕХНИЧЕСКИХ КУЛЬТУР В САРАТОВСКОЙ ОБЛАСТИ*

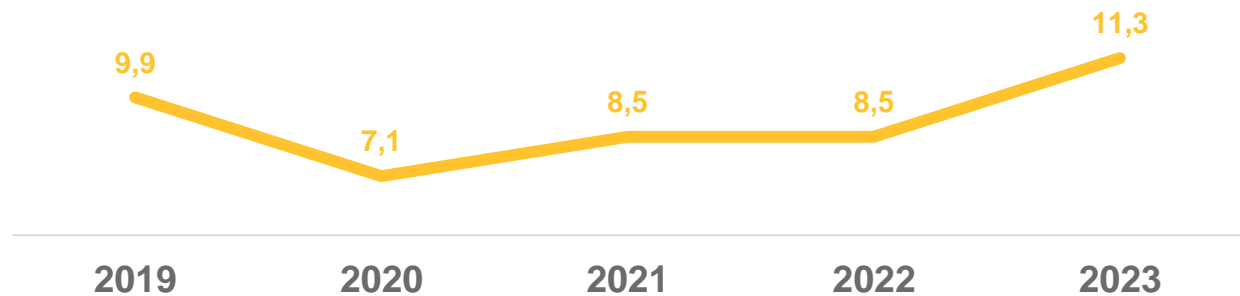
ПОД УРОЖАЙ 2023 ГОДА, ТЫСЯЧ ГЕКТАРОВ

Сахарная свекла

11,3

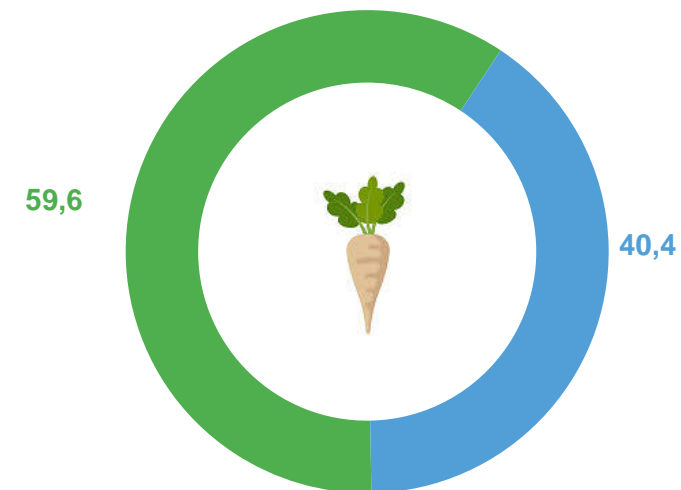
132,8%

в % к 2022 году
(весенний учет)



Структура,

в % от хозяйств всех категорий



- Сельскохозяйственные организации
- Крестьянские (фермерские) хозяйства и индивидуальные предприниматели

* В хозяйствах всех категорий. Данные за 2019-2022 гг. – уточненная посевная площадь, за 2023 год – данные весеннего учета.



ПОСЕВНАЯ ПЛОЩАДЬ КАРТОФЕЛЯ В САРАТОВСКОЙ ОБЛАСТИ*



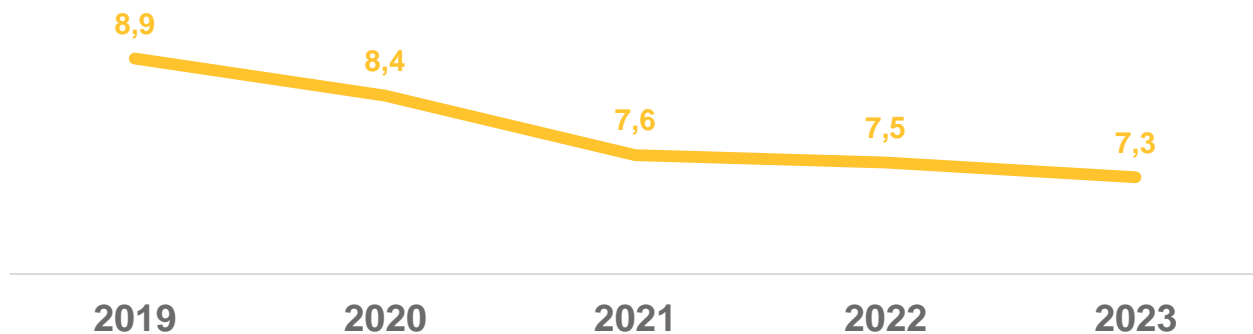
ПОД УРОЖАЙ 2023 ГОДА, ТЫСЯЧ ГЕКТАРОВ

Картофель

7,3

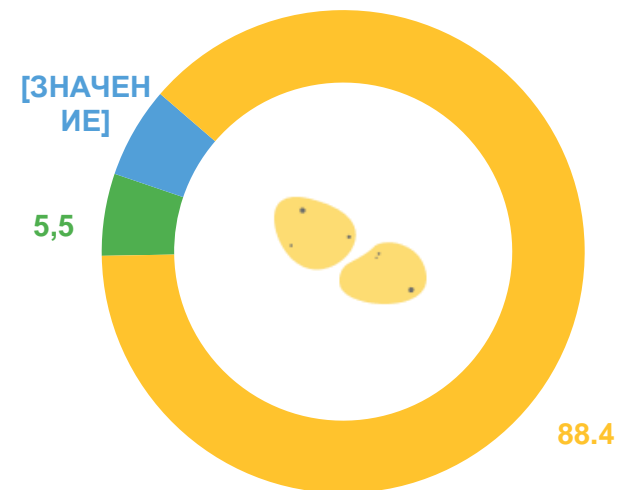
96,6%

в % к 2022 году
(весенний учет)



Структура,

в % от хозяйств всех категорий



- Сельскохозяйственные организации
- Крестьянские (фермерские) хозяйства и индивидуальные предприниматели
- Хозяйства населения

* В хозяйствах всех категорий. Данные за 2019-2022 гг. – уточненная посевная площадь, за 2023 год – данные весеннего учета.





ПОСЕВНАЯ ПЛОЩАДЬ ОВОЩЕЙ В САРАТОВСКОЙ ОБЛАСТИ*

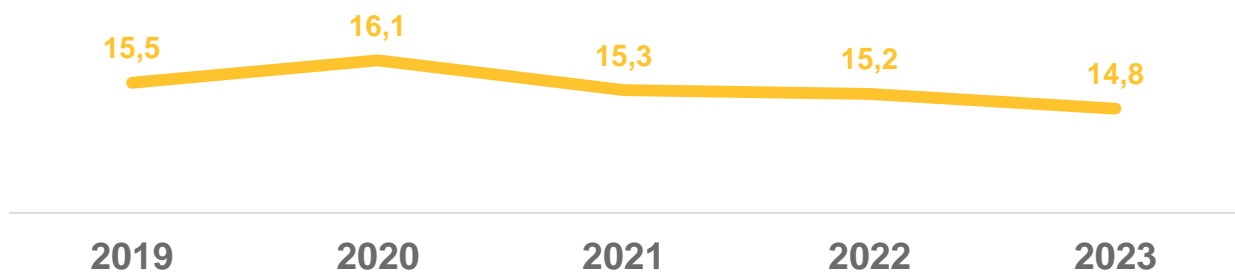
ПОД УРОЖАЙ 2023 ГОДА, ТЫСЯЧ ГЕКТАРОВ

Овощи

14,8

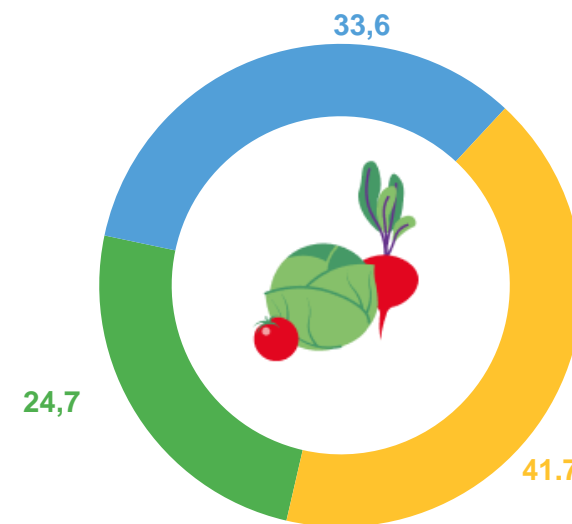
98,2%

в % к 2022 году
(весенний учет)



Структура,

в % от хозяйств всех категорий



- Сельскохозяйственные организации
- Крестьянские (фермерские) хозяйства и индивидуальные предприниматели
- Хозяйства населения

* В хозяйствах всех категорий. Данные за 2019-2022 гг. – уточненная посевная площадь, за 2023 год – данные весеннего учета.