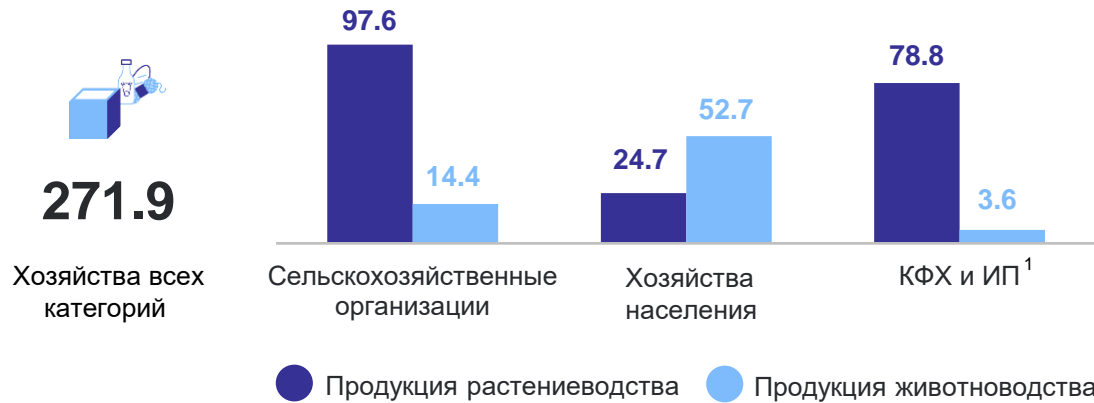


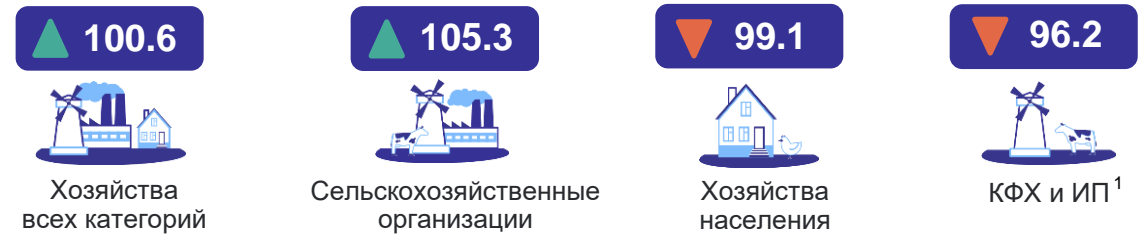
# ОБЪЕМ И ИНДЕКС ПРОИЗВОДСТВА СЕЛЬСКОХОЗЯЙСТВЕННОЙ ПРОДУКЦИИ

в Саратовской области в 2023 году

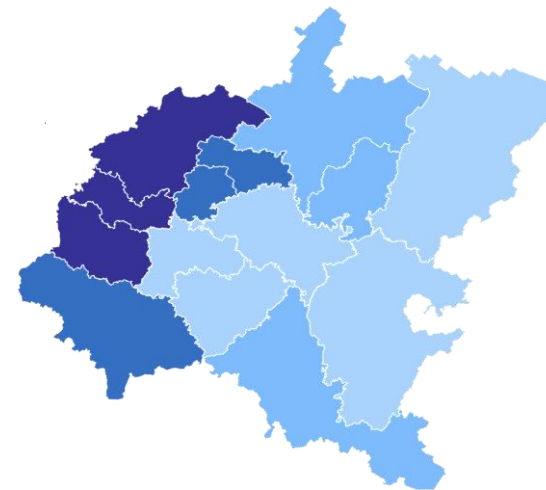
Объем производства продукции сельского хозяйства, в фактических ценах, млрд рублей



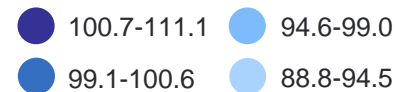
Индекс производства продукции сельского хозяйства, в сопоставимых ценах, в % к 2022 году



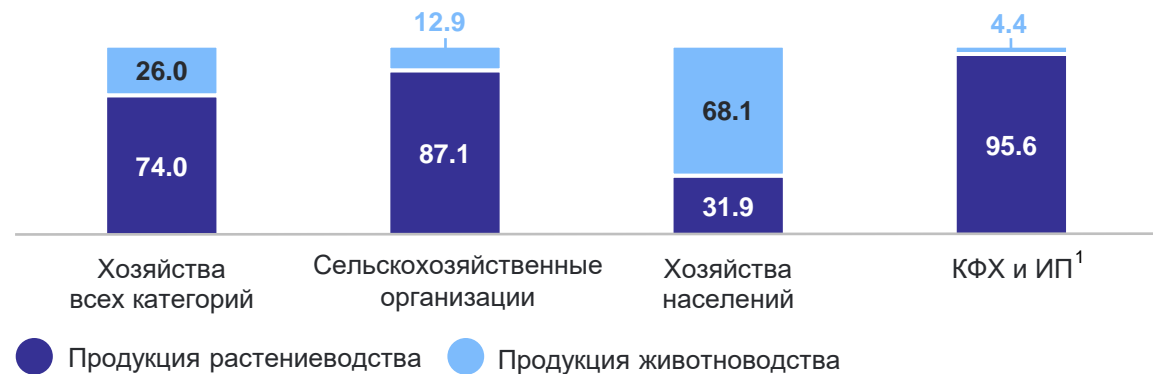
Индекс производства продукции сельского хозяйства в Приволжском федеральном округе<sup>2</sup>, в сопоставимых ценах, в % к 2022 году



- 111.1 Нижегородская область
- 107.7 Пензенская область
- 107.2 Республика Мордовия
- 100.6 Саратовская область
- 100.5 Чувашская Республика
- 100.2 Республика Марий Эл
- 99.0 Удмуртская Республика
- 97.5 Кировская область
- 95.7 Оренбургская область
- 94.5 Самарская область
- 93.7 Ульяновская область
- 91.8 Республика Татарстан
- 91.5 Пермский край
- 88.8 Республика Башкортостан



Доля продукции растениеводства и животноводства, в фактических ценах, в % от продукции сельского хозяйства



<sup>1</sup> Крестьянские (фермерские) хозяйства и индивидуальные предприниматели

<sup>2</sup> В хозяйствах всех категорий