



ТЕРРИТОРИАЛЬНЫЙ ОРГАН ФЕДЕРАЛЬНОЙ
СЛУЖБЫ ГОСУДАРСТВЕННОЙ СТАТИСТИКИ
ПО САРАТОВСКОЙ ОБЛАСТИ

Поголовье скота в Саратовской области



на 1 января 2023 года



ТЕРРИТОРИАЛЬНЫЙ ОРГАН ФЕДЕРАЛЬНОЙ СЛУЖБЫ
ГОСУДАРСТВЕННОЙ СТАТИСТИКИ
ПО САРАТОВСКОЙ ОБЛАСТИ

Поголовье скота

в Саратовской области

на 1 января 2023 года

01 ПОГОЛОВЬЕ СКОТА

02 СТРУКТУРА ПОГОЛОВЬЯ СКОТА
ПО КАТЕГОРИЯМ ХОЗЯЙСТВ



ПОГОЛОВЬЕ СКОТА В САРАТОВСКОЙ ОБЛАСТИ¹

НА 1 ЯНВАРЯ 2023 ГОДА, ТЫСЯЧ ГОЛОВ

КРУПНЫЙ РОГАТЫЙ СКОТ



418,1

96,7%



в % к 01.01.2022

в том числе КОРОВЫ



189,0

97,1%



в % к 01.01.2022

СВИНЬИ



263,5

101,1%



в % к 01.01.2022

ОВЦЫ И КОЗЫ



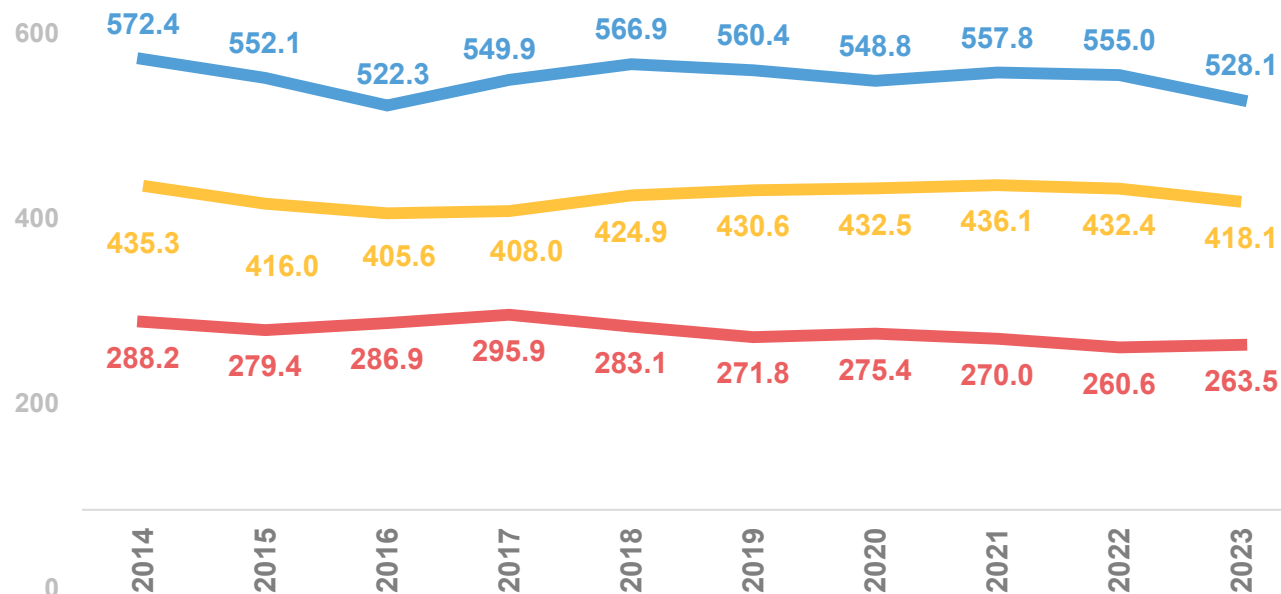
528,1

95,1%



в % к 01.01.2022

¹ В хозяйствах всех категорий



ОВЦЫ И КОЗЫ



КРУПНЫЙ РОГАТЫЙ СКОТ



СВИНЬИ

ПОГОЛОВЬЕ СКОТА В САРАТОВСКОЙ ОБЛАСТИ ¹

НА 1 ЯНВАРЯ 2023 ГОДА, ТЫСЯЧ ГОЛОВ

ЛОШАДИ



13,8

95,5%



в % к 01.01.2022

КРОЛИКИ



61,7

93,0%



в % к 01.01.2022

ВЕРБЛЮДЫ



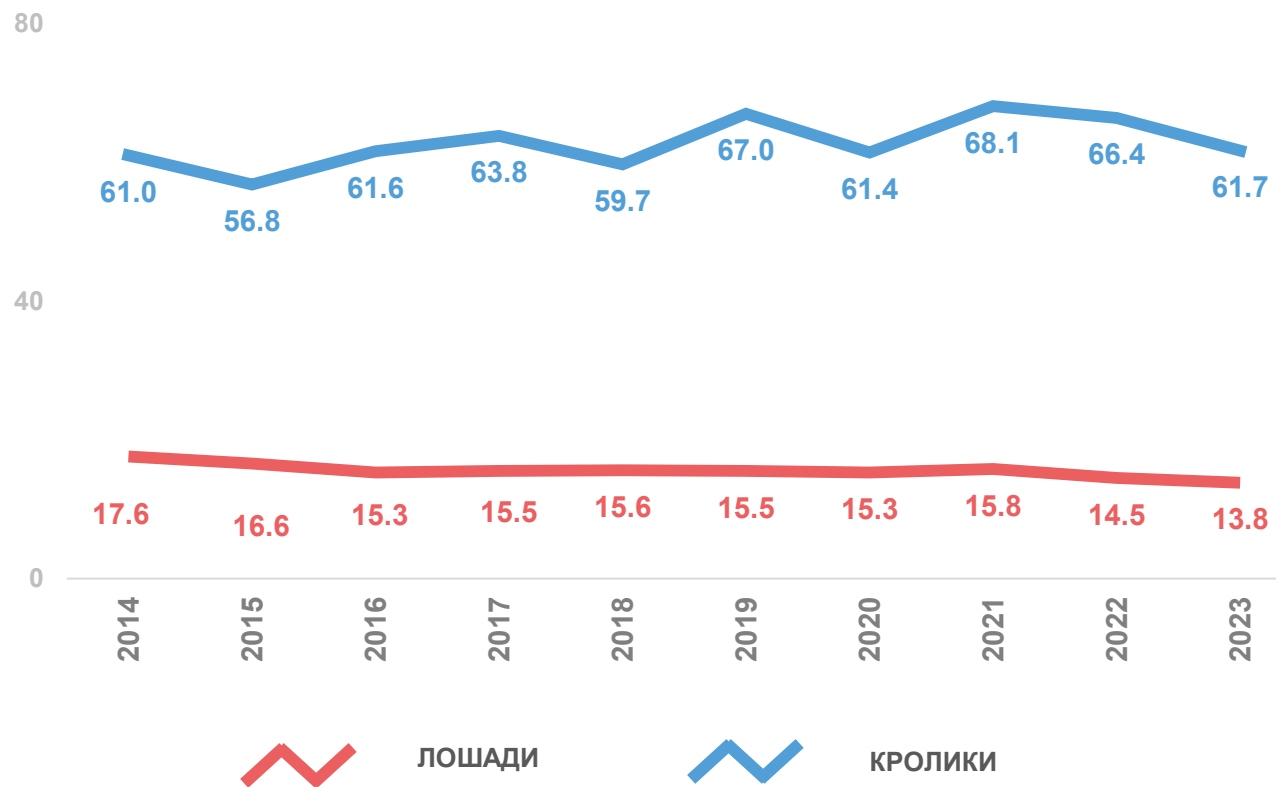
86

103,6%



голов

в % к 01.01.2022



¹ В хозяйствах всех категорий

ПОГОЛОВЬЕ СКОТА В САРАТОВСКОЙ ОБЛАСТИ ¹

НА 1 ЯНВАРЯ 2023 ГОДА

ПТИЦА



5 116,9

тысяч голов

85,3% ↓

в % к 01.01.2022

ПЧЕЛЫ МЕДОНОСНЫЕ (СЕМЬИ)

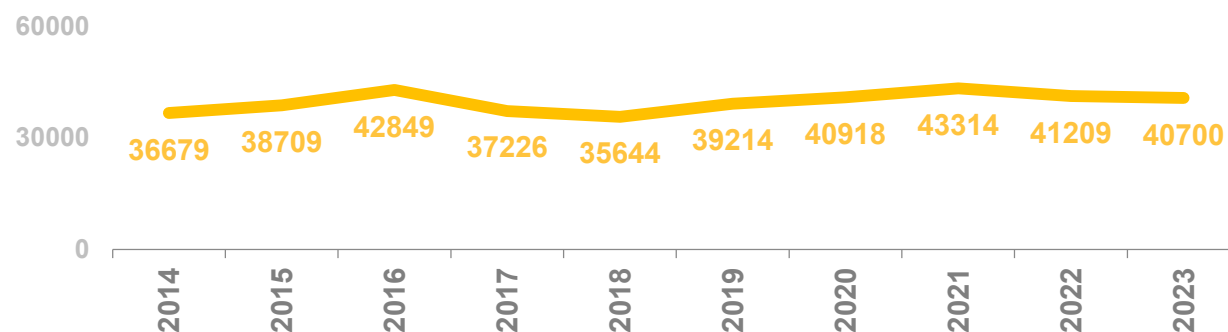
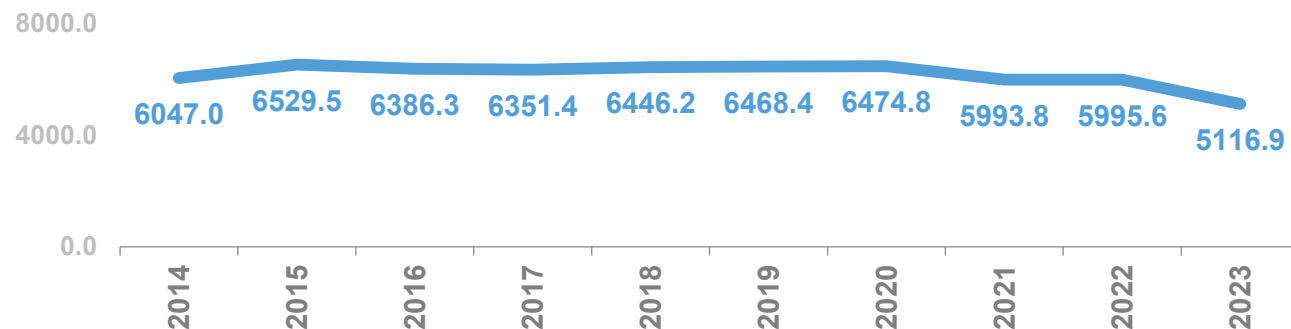


40 700

единиц

98,8% ↓

в % к 01.01.2022



ПТИЦА

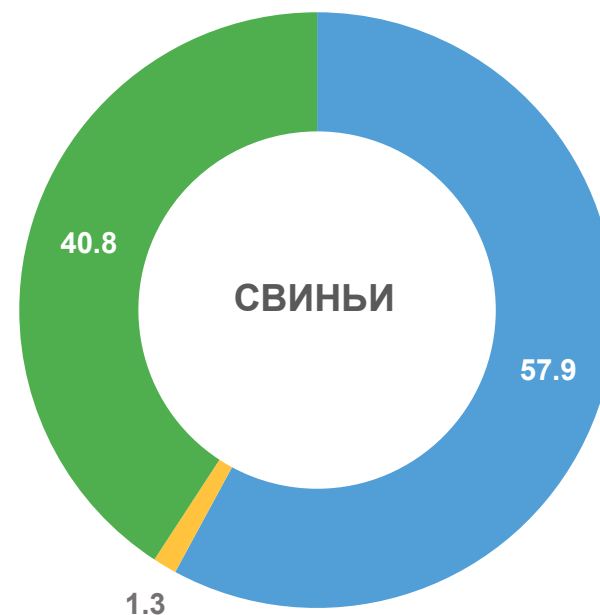
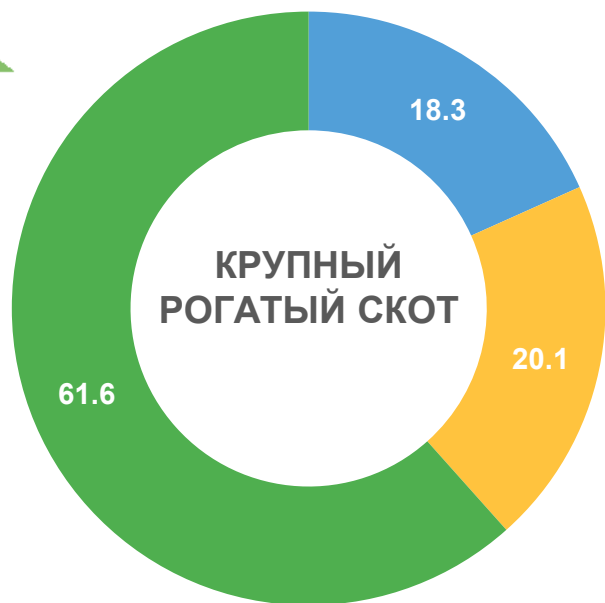


ПЧЕЛЫ МЕДОНОСНЫЕ

¹ В хозяйствах всех категорий

СТРУКТУРА ПОГОЛОВЬЯ СКОТА ПО КАТЕГОРИЯМ ХОЗЯЙСТВ В САРАТОВСКОЙ ОБЛАСТИ

НА 1 ЯНВАРЯ 2023 ГОДА, %



Сельскохозяйственные организации



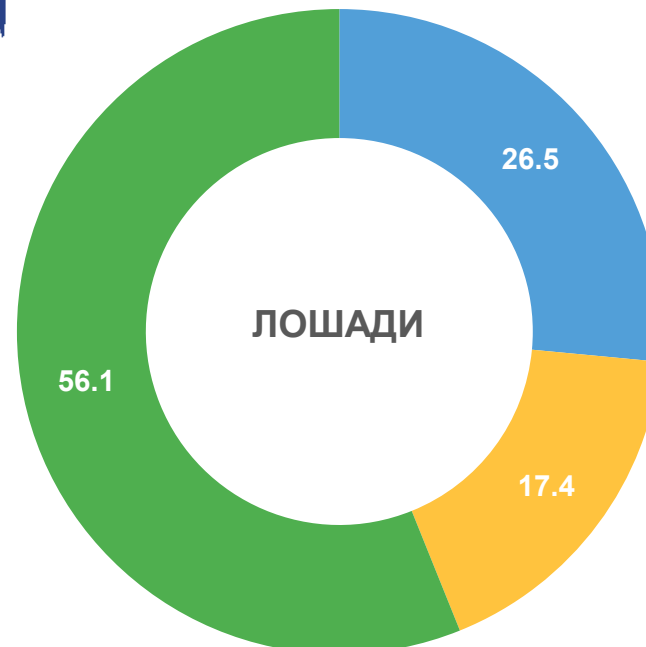
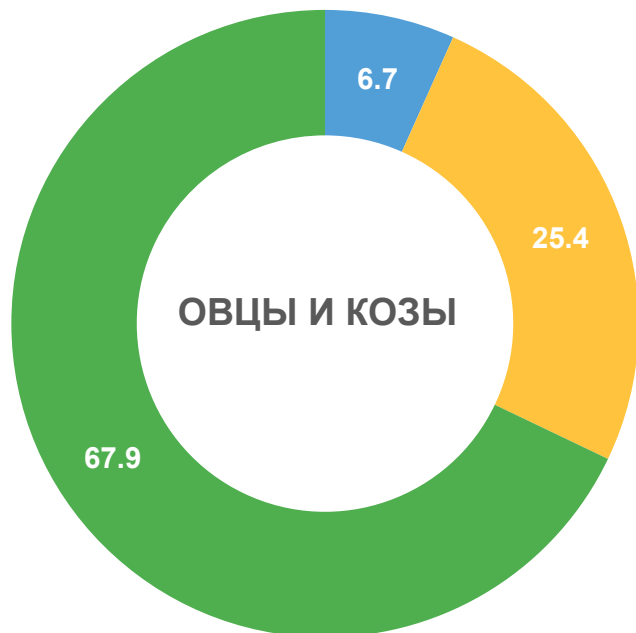
Хозяйства населения



Крестьянские (фермерские) хозяйства и индивидуальные предприниматели

СТРУКТУРА ПОГОЛОВЬЯ СКОТА ПО КАТЕГОРИЯМ ХОЗЯЙСТВ В САРАТОВСКОЙ ОБЛАСТИ

НА 1 ЯНВАРЯ 2023 ГОДА, %



Сельскохозяйственные организации



Хозяйства населения



Крестьянские (фермерские) хозяйства и индивидуальные предприниматели