



ТЕРРИТОРИАЛЬНЫЙ ОРГАН ФЕДЕРАЛЬНОЙ
СЛУЖБЫ ГОСУДАРСТВЕННОЙ СТАТИСТИКИ
ПО САРАТОВСКОЙ ОБЛАСТИ

Реализация сельскохозяйственной продукции в Саратовской области



в 2021 году



ТЕРРИТОРИАЛЬНЫЙ ОРГАН ФЕДЕРАЛЬНОЙ СЛУЖБЫ
ГОСУДАРСТВЕННОЙ СТАТИСТИКИ
ПО САРАТОВСКОЙ ОБЛАСТИ

Реализация сельскохозяйственной продукции

в Саратовской области

в 2021 году

01 РЕАЛИЗАЦИЯ ПРОДУКЦИИ РАСТЕНИЕВОДСТВА

02 РЕАЛИЗАЦИЯ ПРОДУКЦИИ ЖИВОТНОВОДСТВА



РЕАЛИЗАЦИЯ ПРОДУКЦИИ РАСТЕНИЕВОДСТВА В САРАТОВСКОЙ ОБЛАСТИ

В 2021 ГОДУ, ТЫСЯЧ ТОНН

ЗЕРНО



2725,0 **64,7%** ↓

В % к 2020 г.

ПОДСОЛНЕЧНИК



1320,3 **59,7%** ↓

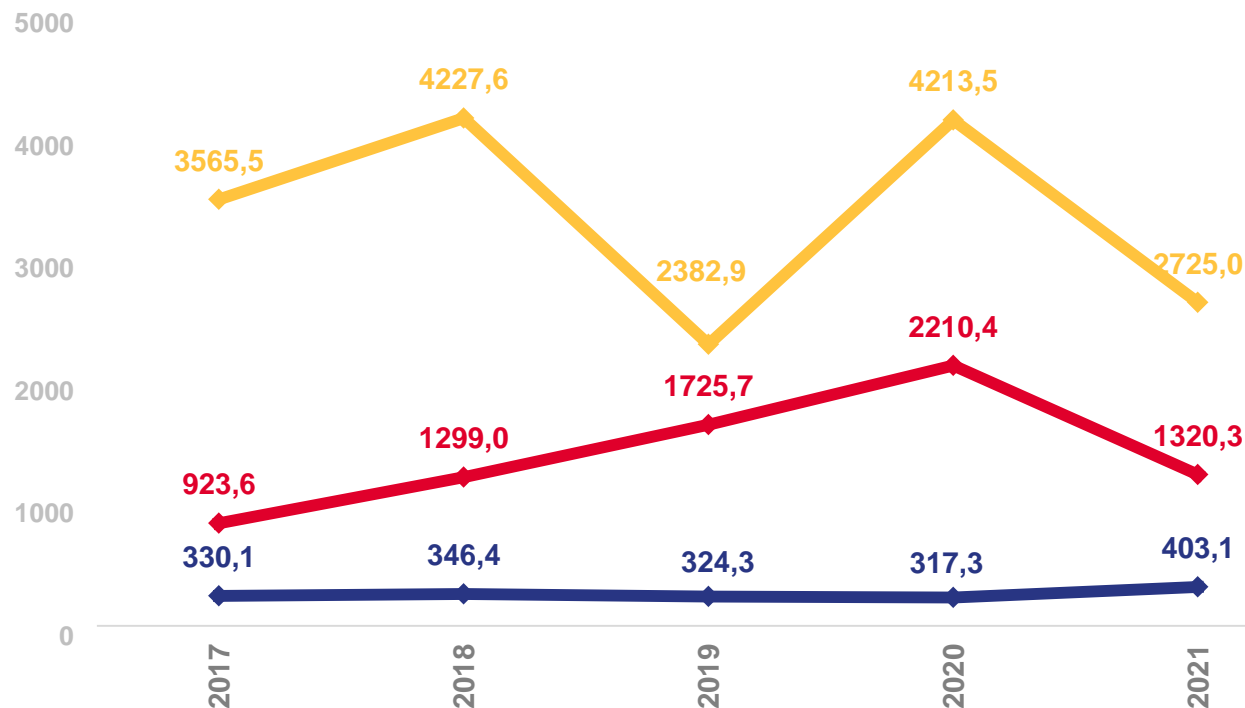
В % к 2020 г.

САХАРНАЯ СВЕКЛА



403,1 **127,1%** ↑

В % к 2020 г.



ЗЕРНО

ПОДСОЛНЕЧНИК

САХАРНАЯ СВЕКЛА

* В хозяйствах всех категорий



РЕАЛИЗАЦИЯ ПРОДУКЦИИ РАСТЕНИЕВОДСТВА В САРАТОВСКОЙ ОБЛАСТИ

В 2021 ГОДУ, ТЫСЯЧ ТОНН

КАРТОФЕЛЬ



21,1

113,8% ↑

В % к 2020 г.

ОВОЩИ



223,3

96,2% ↓

В % к 2020 г.

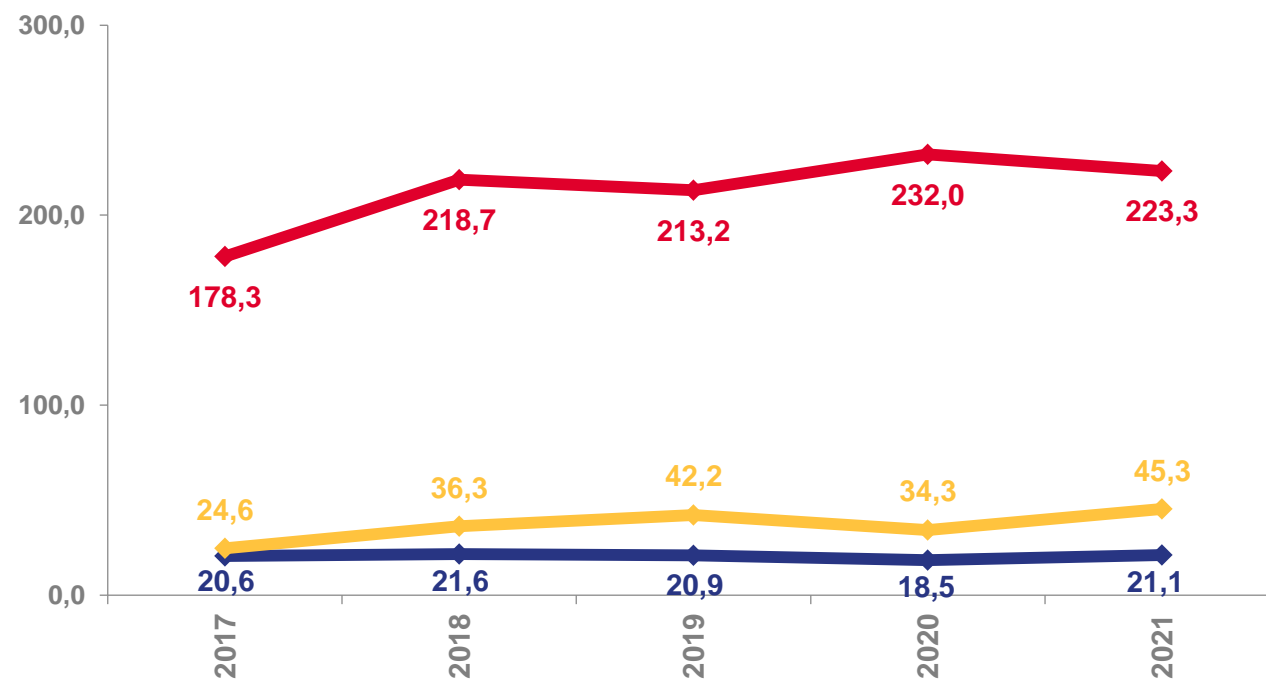
ПЛОДЫ, ЯГОДЫ И ОРЕХИ



45,3

132,0% ↑

В % к 2020 г.



ПЛОДЫ, ЯГОДЫ И ОРЕХИ



ОВОЩИ



КАРТОФЕЛЬ


* В хозяйствах всех категорий



РЕАЛИЗАЦИЯ ПРОДУКЦИИ ЖИВОТНОВОДСТВА В САРАТОВСКОЙ ОБЛАСТИ

В 2021 ГОДУ, ТЫСЯЧ ТОНН

СКОТ И ПТИЦА



113,3

107,5% ↑

В % к 2021 г.

МОЛОКО



402,7

95,8% ↓

В % к 2021 г.

ЯЙЦА

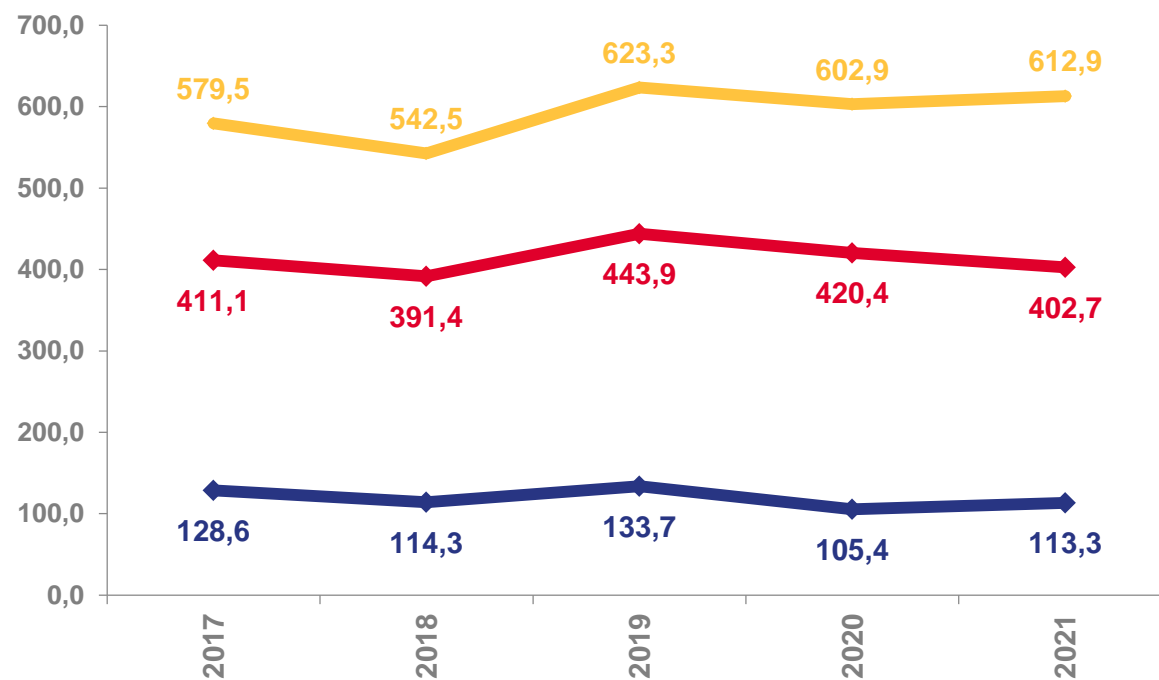


612,9

101,7% ↑

МЛН ШТ.

В % к 2021 г.



СКОТ И ПТИЦА

ЯЙЦА

МОЛОКО

* В хозяйствах всех категорий