



ТЕРРИТОРИАЛЬНЫЙ ОРГАН ФЕДЕРАЛЬНОЙ
СЛУЖБЫ ГОСУДАРСТВЕННОЙ СТАТИСТИКИ
ПО САРАТОВСКОЙ ОБЛАСТИ

Реализация сельскохозяйственной продукции в Саратовской области



в 2022 году



ТЕРРИТОРИАЛЬНЫЙ ОРГАН ФЕДЕРАЛЬНОЙ СЛУЖБЫ
ГОСУДАРСТВЕННОЙ СТАТИСТИКИ
ПО САРАТОВСКОЙ ОБЛАСТИ

Реализация сельскохозяйственной продукции

в Саратовской области

в 2022 году

- 01 РЕАЛИЗАЦИЯ ПРОДУКЦИИ РАСТЕНИЕВОДСТВА
- 02 СТРУКТУРА РЕАЛИЗАЦИИ ПРОДУКЦИИ РАСТЕНИЕВОДСТВА ПО КАТЕГОРИЯМ ХОЗЯЙСТВ
- 03 РЕАЛИЗАЦИЯ ПРОДУКЦИИ ЖИВОТНОВОДСТВА
- 04 СТРУКТУРА РЕАЛИЗАЦИИ ПРОДУКЦИИ ЖИВОТНОВОДСТВА ПО КАТЕГОРИЯМ ХОЗЯЙСТВ



РЕАЛИЗАЦИЯ ПРОДУКЦИИ РАСТЕНИЕВОДСТВА В САРАТОВСКОЙ ОБЛАСТИ¹


В 2022 ГОДУ, ТЫСЯЧ ТОНН

ЗЕРНО



В % к 2021 г.

ПОДСОЛНЕЧНИК

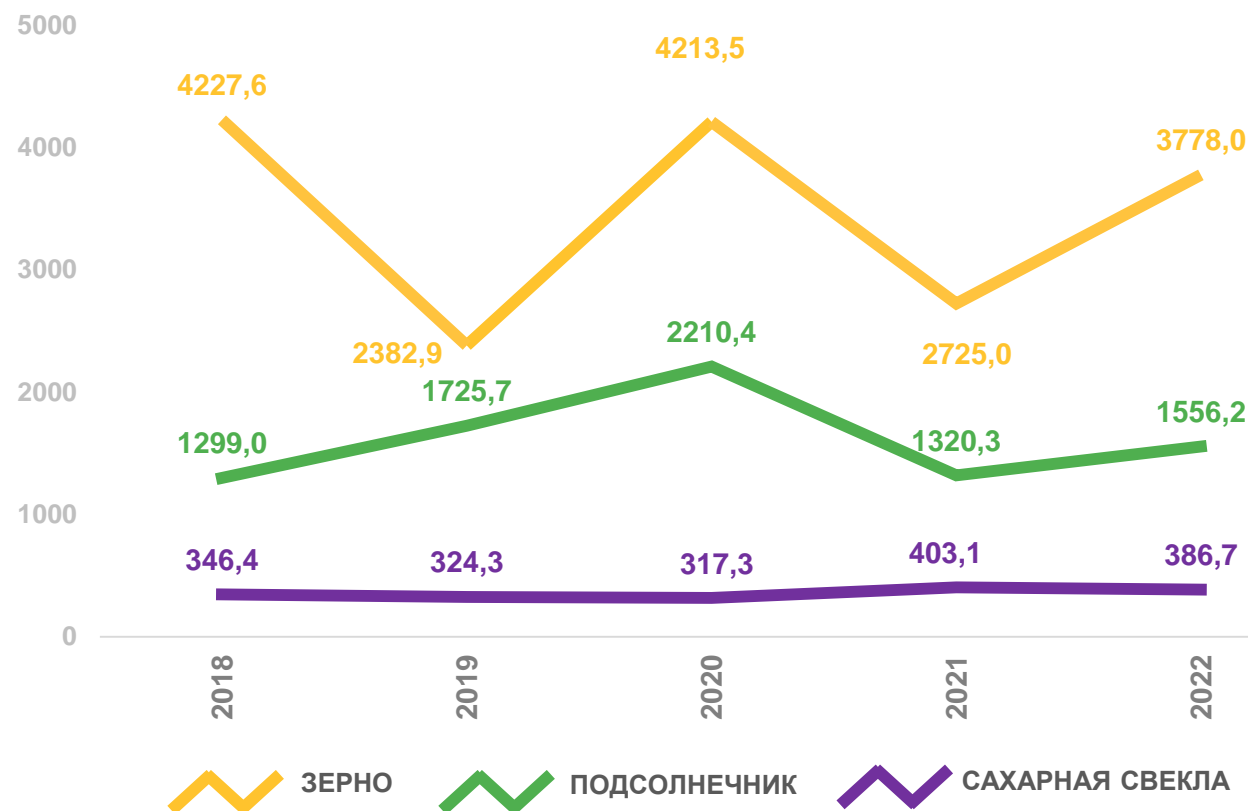


В % к 2021 г.

САХАРНАЯ СВЕКЛА



В % к 2021 г.



¹ В хозяйствах всех категорий



РЕАЛИЗАЦИЯ ПРОДУКЦИИ РАСТЕНИЕВОДСТВА В САРАТОВСКОЙ ОБЛАСТИ¹

В 2022 ГОДУ, ТЫСЯЧ ТОНН

КАРТОФЕЛЬ



23,6

111,8% ↑

В % к 2021 г.

ОВОЩИ



201,3

90,2% ↓

В % к 2021 г.

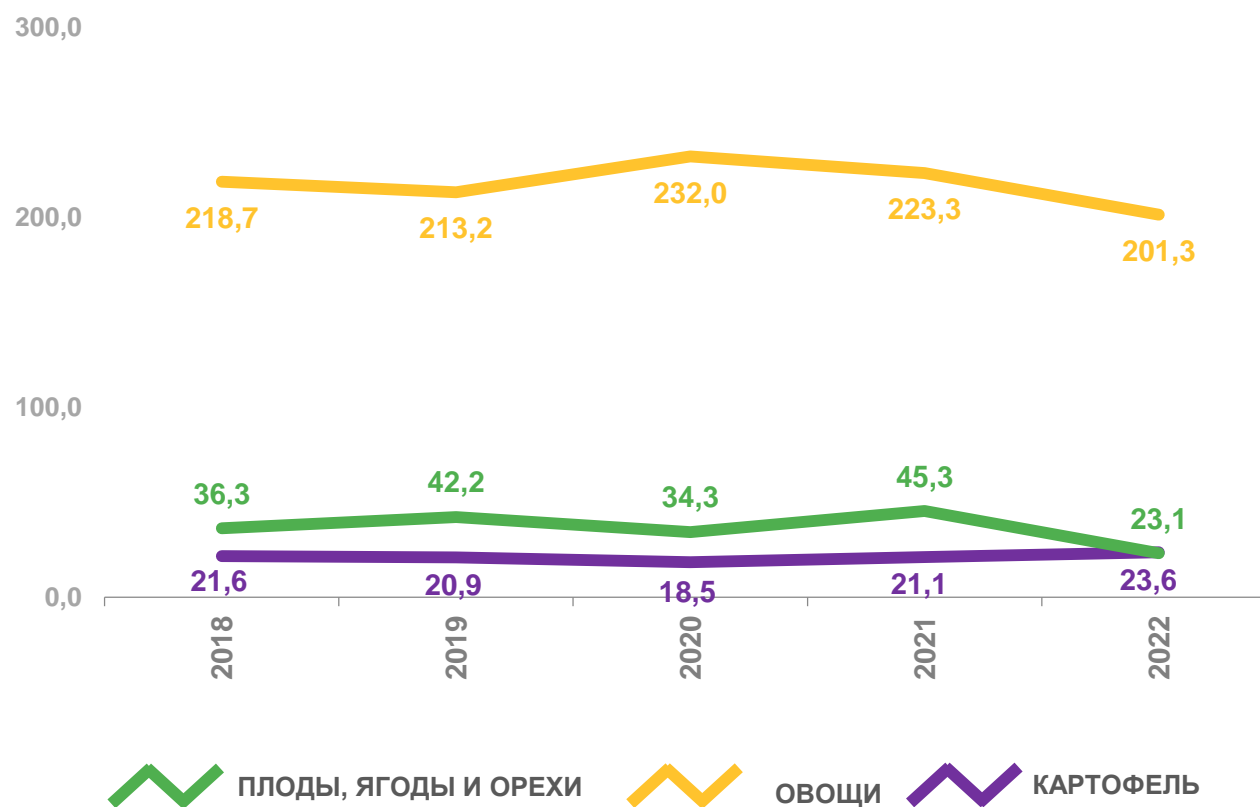
ПЛОДЫ, ЯГОДЫ И ОРЕХИ



23,1

50,9% ↓

В % к 2021 г.

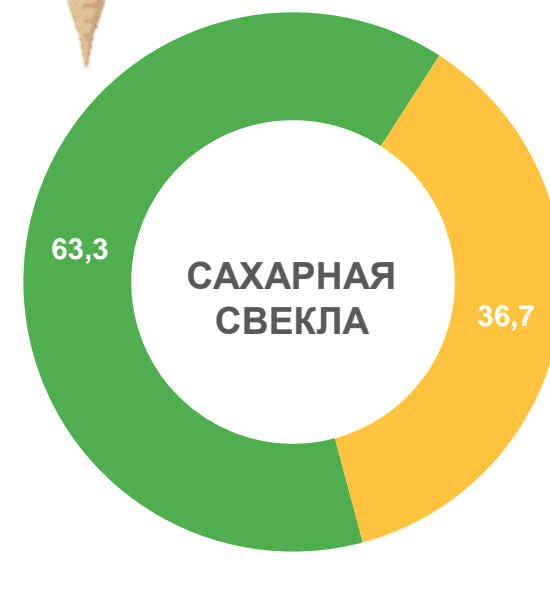
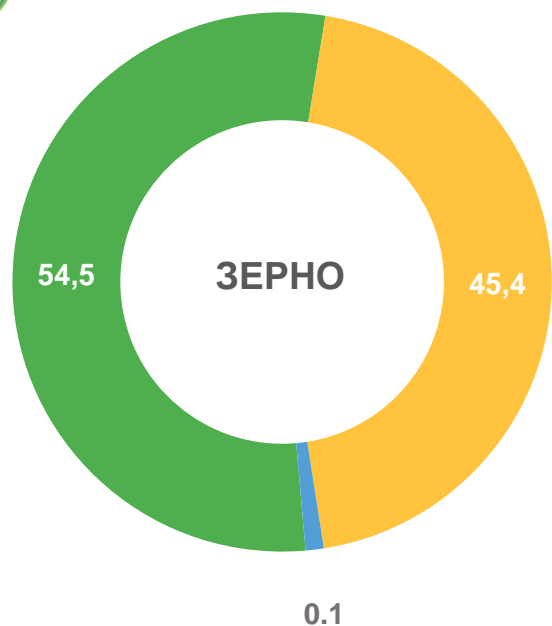


¹ В хозяйствах всех категорий



СТРУКТУРА РЕАЛИЗАЦИИ ПРОДУКЦИИ РАСТЕНИЕВОДСТВА ПО КАТЕГОРИЯМ ХОЗЯЙСТВ

В 2022 ГОДУ, %



Сельскохозяйственные организации



Крестьянские (фермерские) хозяйства и индивидуальные предприниматели

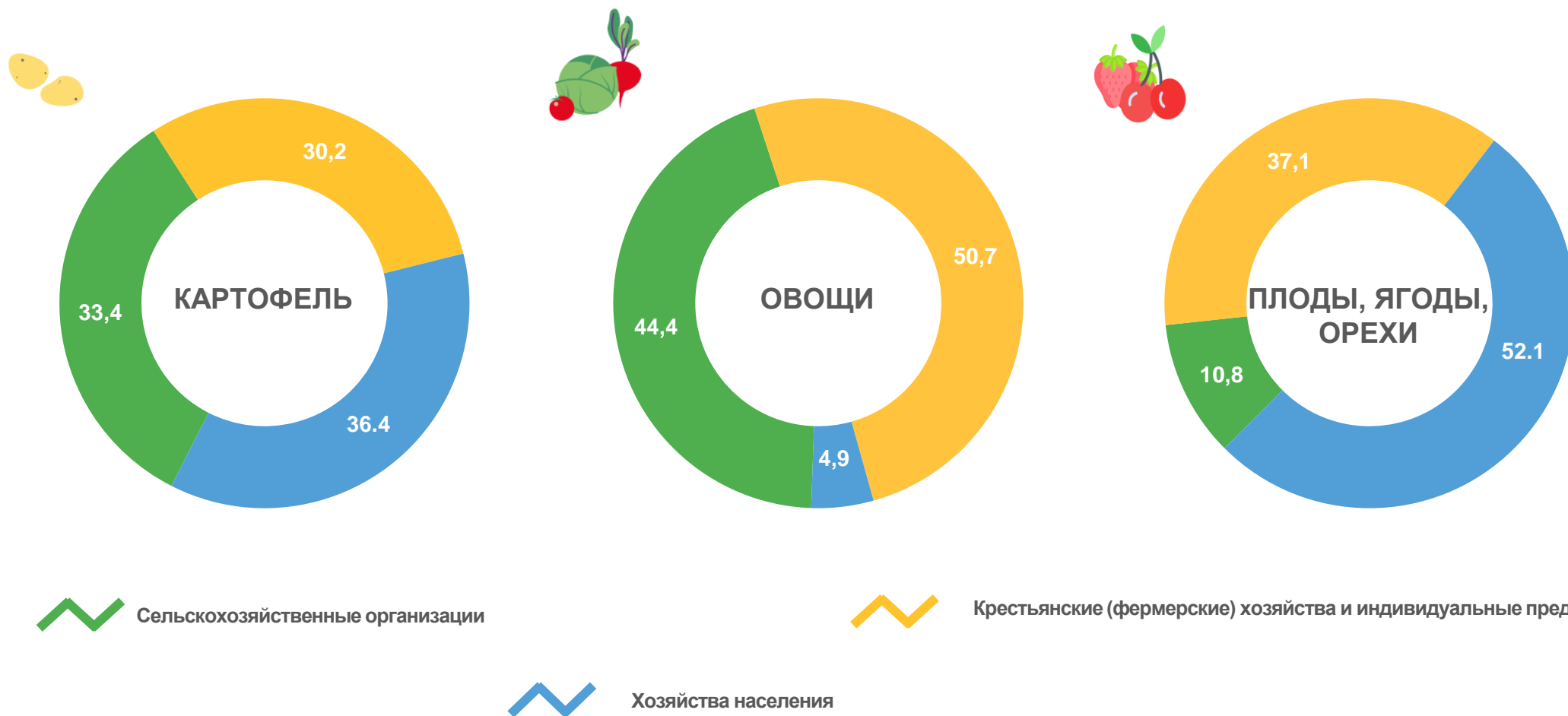


Хозяйства населения



СТРУКТУРА РЕАЛИЗАЦИИ ПРОДУКЦИИ РАСТЕНИЕВОДСТВА ПО КАТЕГОРИЯМ ХОЗЯЙСТВ


В 2022 ГОДУ, %



РЕАЛИЗАЦИЯ ПРОДУКЦИИ ЖИВОТНОВОДСТВА В САРАТОВСКОЙ ОБЛАСТИ¹

В 2022 ГОДУ, ТЫСЯЧ ТОНН

СКОТ И ПТИЦА



114,9

101,4% ↑

В % к 2021 г.

МОЛОКО



409,7

101,7% ↑

В % к 2021 г.

ЯЙЦА

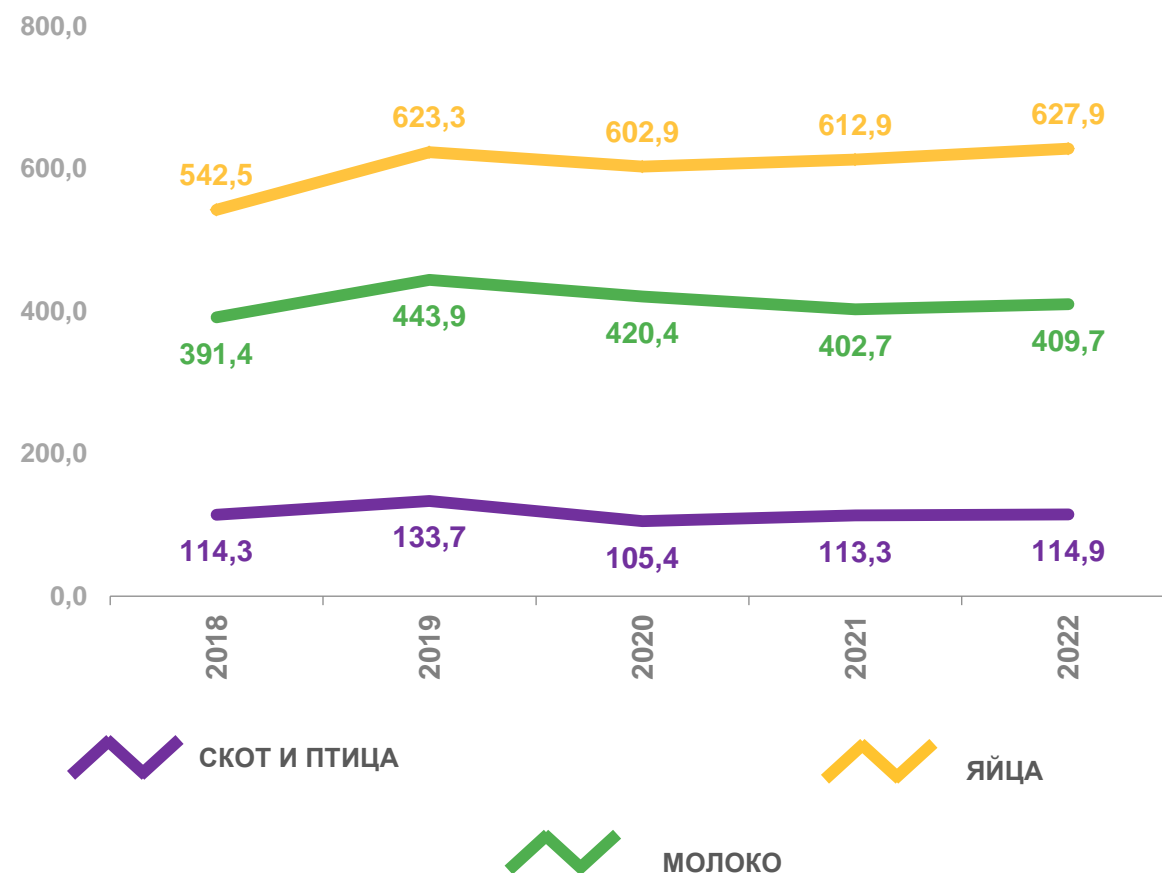


627,9

102,5% ↑

МЛН ШТ.

В % к 2021 г.

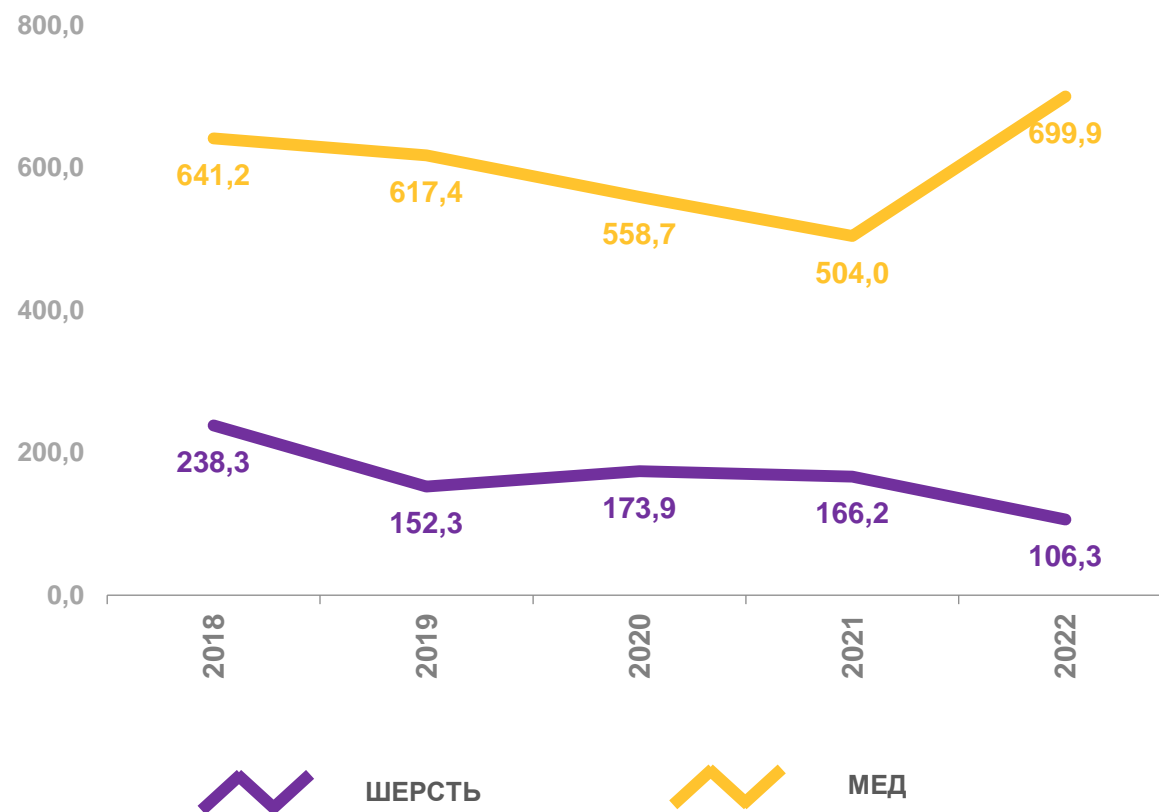
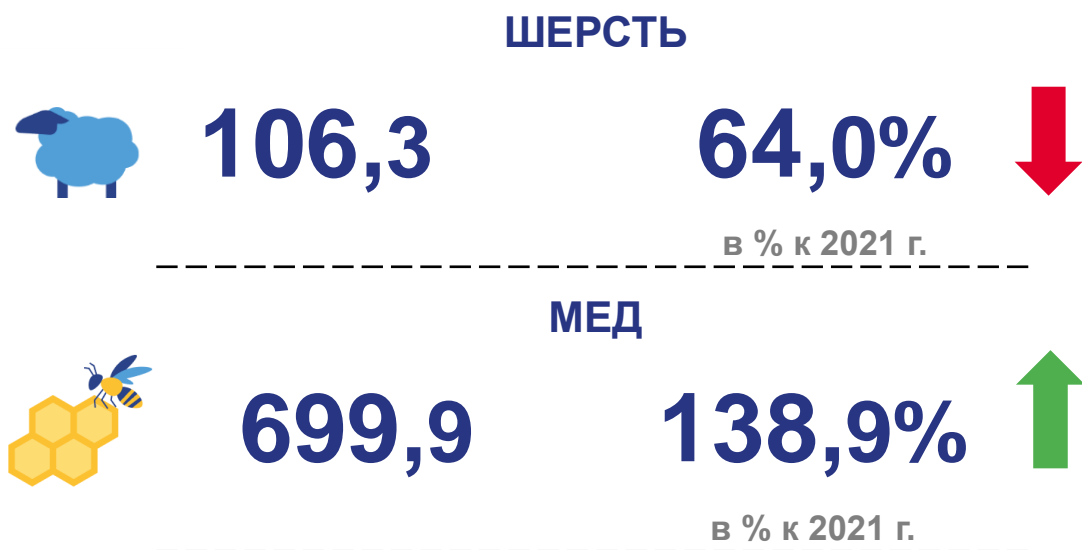


¹ В хозяйствах всех категорий



РЕАЛИЗАЦИЯ ПРОДУКЦИИ ЖИВОТНОВОДСТВА В САРАТОВСКОЙ ОБЛАСТИ¹

В 2022 ГОДУ, ТОНН

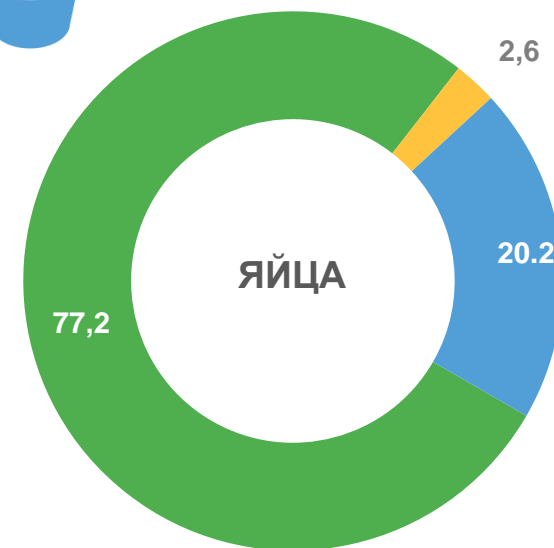
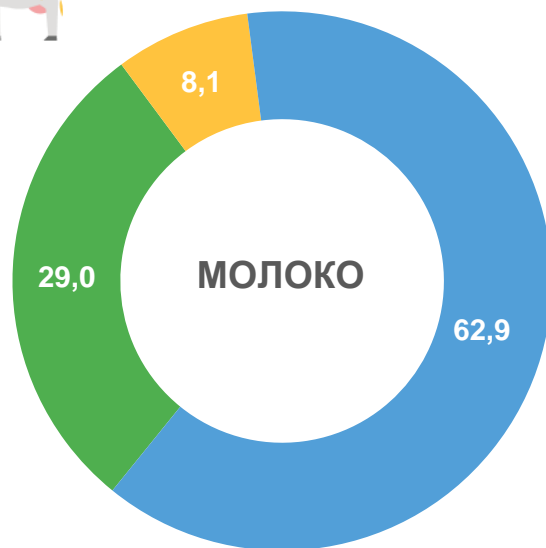
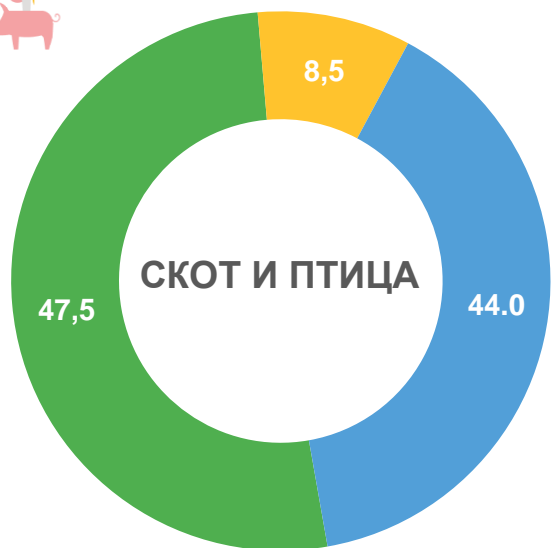


¹ В хозяйствах всех категорий



СТРУКТУРА РЕАЛИЗАЦИИ ПРОДУКЦИИ ЖИВОТНОВОДСТВА ПО КАТЕГОРИЯМ ХОЗЯЙСТВ

В 2022 ГОДУ, %



Сельскохозяйственные организации



Крестьянские (фермерские) хозяйства и индивидуальные предприниматели

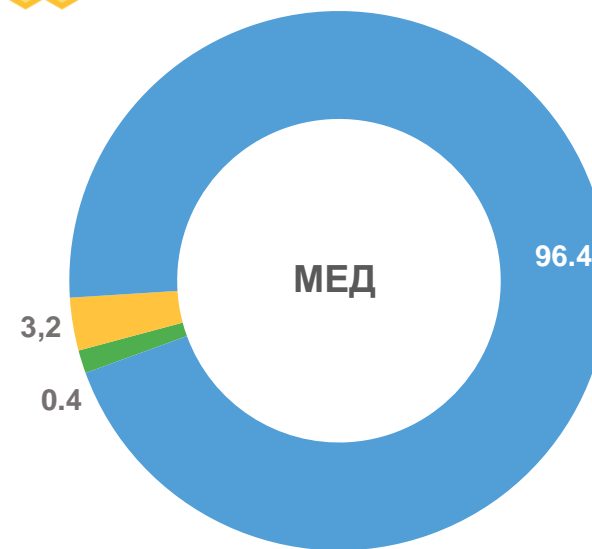


Хозяйства населения



СТРУКТУРА РЕАЛИЗАЦИИ ПРОДУКЦИИ ЖИВОТНОВОДСТВА ПО КАТЕГОРИЯМ ХОЗЯЙСТВ

В 2022 ГОДУ, %



Сельскохозяйственные организации



Хозяйства населения



Крестьянские (фермерские) хозяйства и индивидуальные предприниматели