



ТЕРРИТОРИАЛЬНЫЙ ОРГАН
ФЕДЕРАЛЬНОЙ СЛУЖБЫ
ГОСУДАРСТВЕННОЙ СТАТИСТИКИ
ПО САРАТОВСКОЙ ОБЛАСТИ

НАЛИЧИЕ СЕЛЬСКОХОЗЯЙСТВЕННОЙ ТЕХНИКИ В СЕЛЬСКОХОЗЯЙСТВЕННЫХ ОРГАНИЗАЦИЯХ

2023 год

26.04.2024

СОДЕРЖАНИЕ

Наличие основных видов сельскохозяйственной техники	3
Коэффициент обновления и ликвидации основных видов сельскохозяйственной техники	10
Энергетические мощности	14

1

**Наличие основных
видов сельскохозяйственной техники**

НАЛИЧИЕ ТРАКТОРОВ И ЗЕРНОУБОРОЧНЫХ КОМБАЙНОВ

САРАТОВСТАТ

в сельскохозяйственных организациях, без микропредприятий, штук

2023 г.

Тракторы

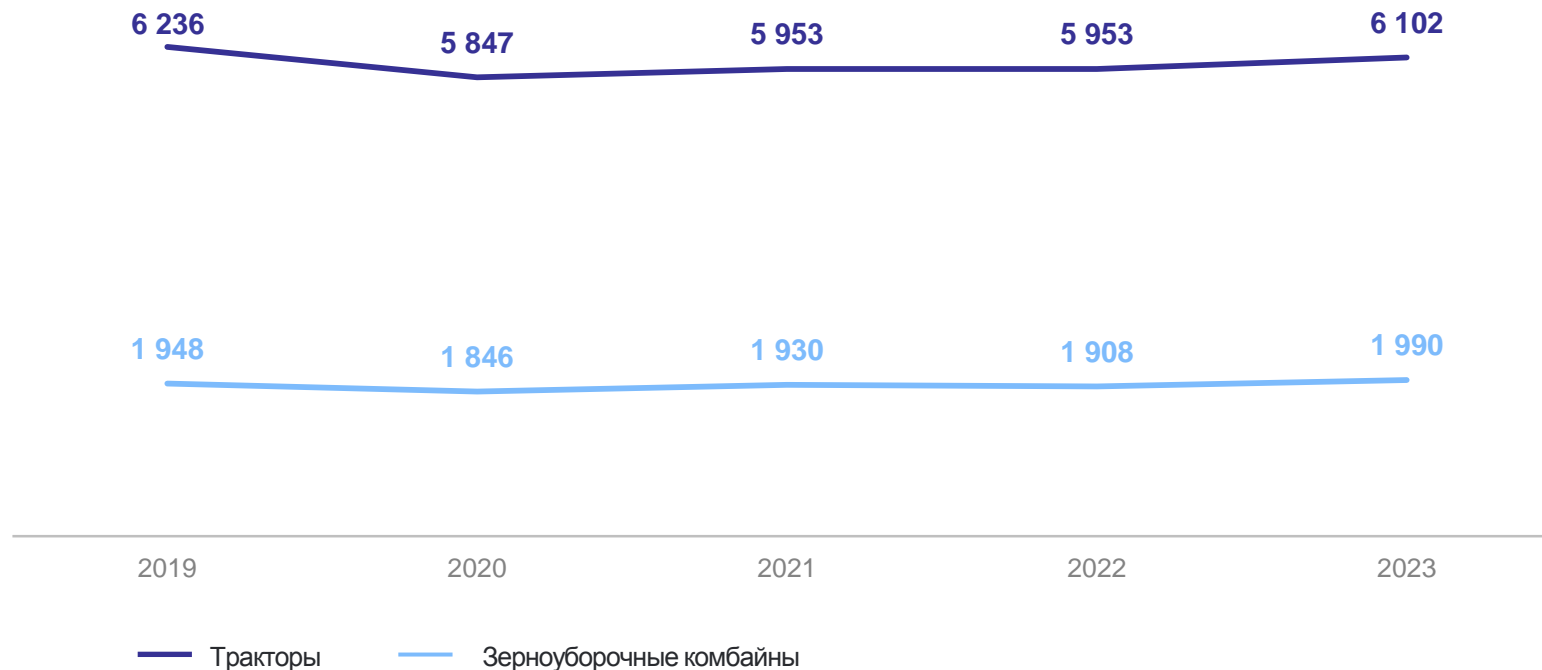
6 102 штук

102.5% к 2022 г.

Зерноуборочные комбайны

1 990 штук

104.3% к 2022 г.

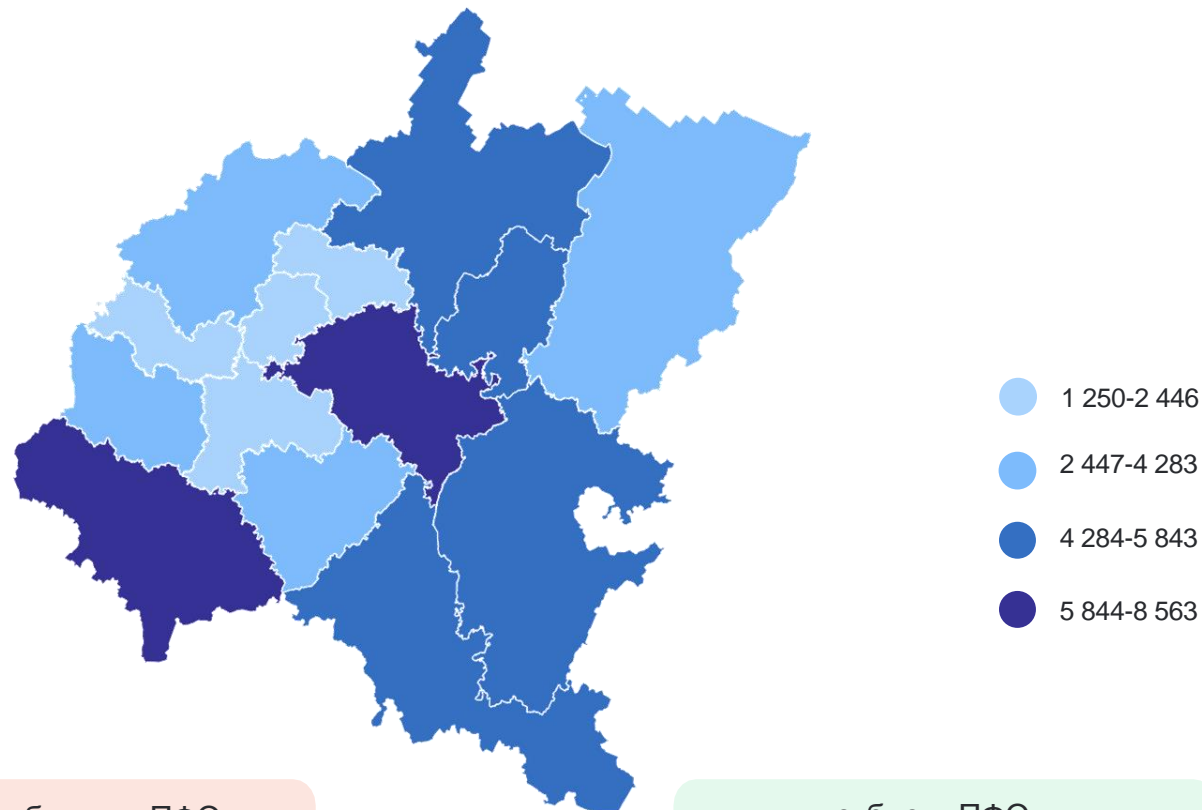
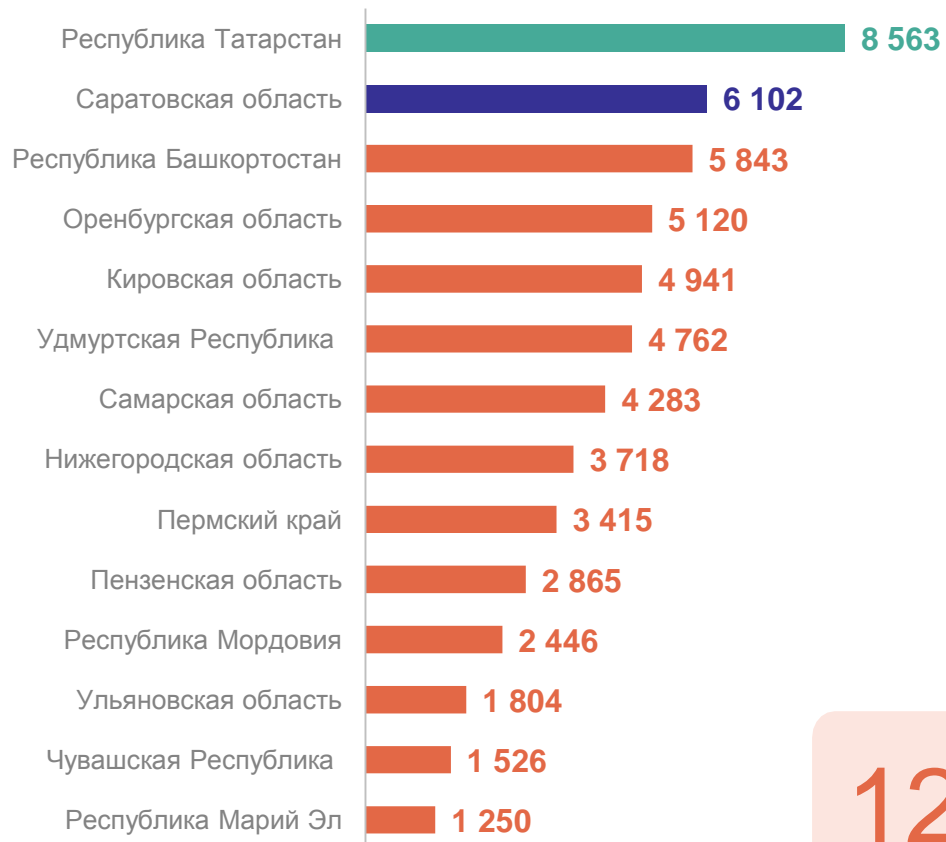


НАЛИЧИЕ ТРАКТОРОВ ПО РЕГИОНАМ ПРИВОЛЖСКОГО ФЕДЕРАЛЬНОГО ОКРУГА

в сельскохозяйственных организациях, без микропредприятий, 2023 г., штук

САРАТОВСТАТ

Рейтинг регионов ПФО



12

субъектов ПФО
значение **меньше**,
чем по Саратовской
области

1

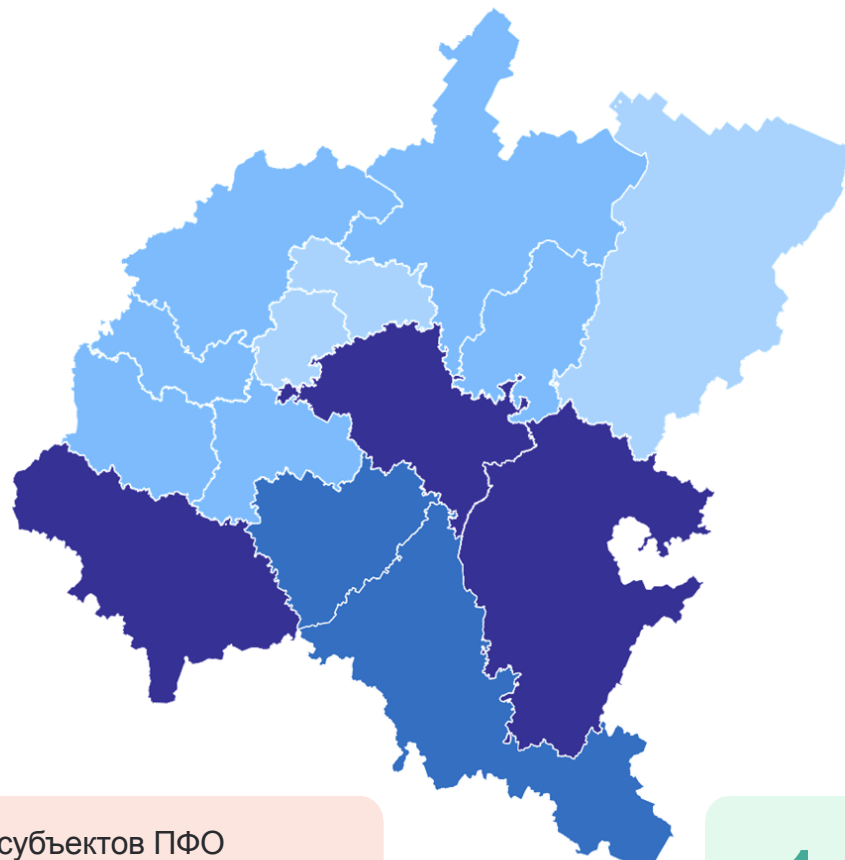
субъект ПФО
значение **больше**, чем
по Саратовской области

НАЛИЧИЕ ЗЕРНОУБОРОЧНЫХ КОМБАЙНОВ ПО РЕГИОНАМ ПРИВОЛЖСКОГО ФЕДЕРАЛЬНОГО ОКРУГА

в сельскохозяйственных организациях, без микропредприятий, 2023 г., штук

САРАТОВСТАТ

Рейтинг регионов ПФО



12 субъектов ПФО
значение **меньше**, чем
по Саратовской области

1 субъект ПФО
значение **больше**, чем
по Саратовской области

НАЛИЧИЕ ПЛУГОВ И КУЛЬТИВАТОРОВ

в сельскохозяйственных организациях, без микропредприятий, штук

САРАТОВСТАТ

2023 г.

Плуги

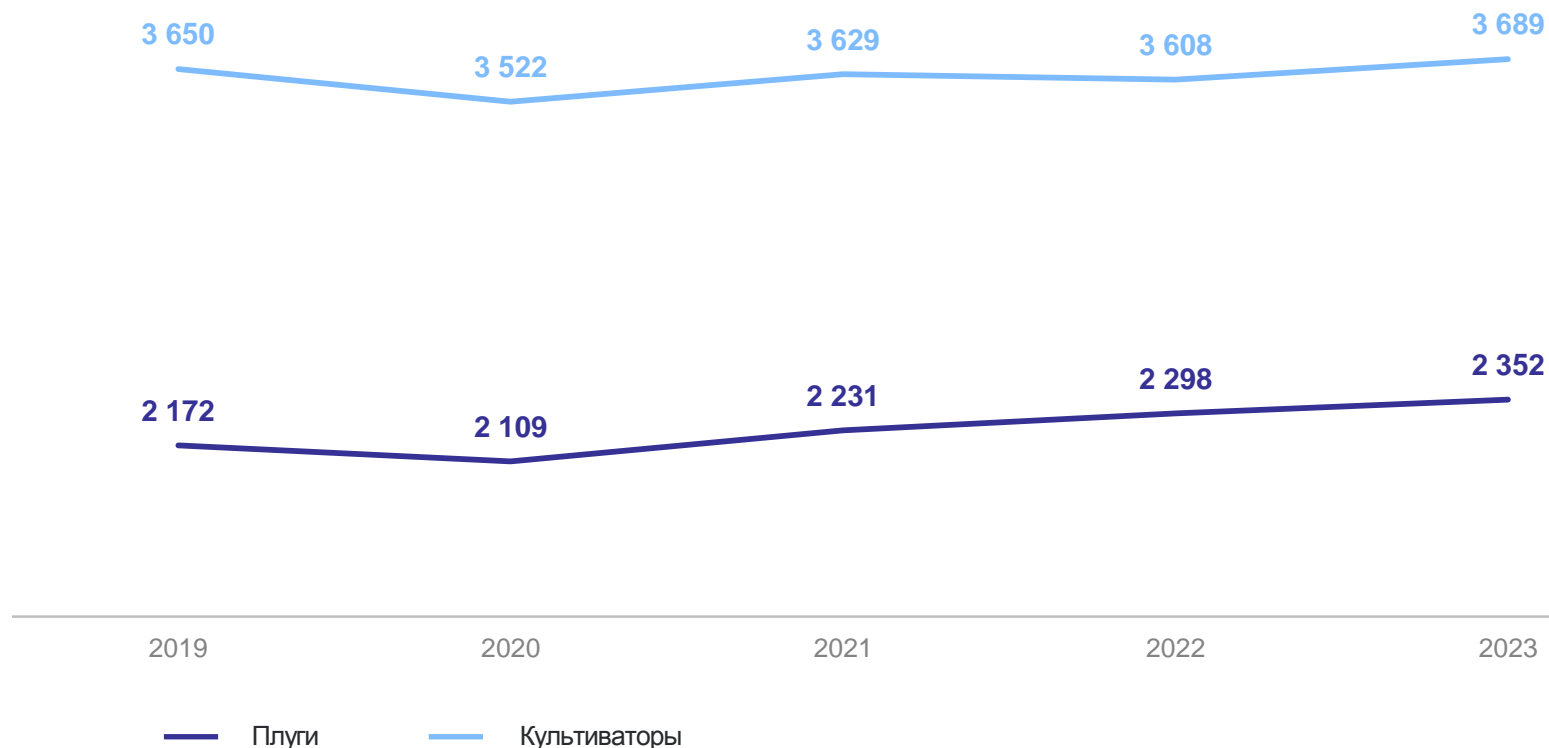
2 352 штук

102.3% к 2022 г.

Культиваторы

3 689 штук

102.2% к 2022 г.



НАЛИЧИЕ МАШИН ДЛЯ ПОСЕВА

в сельскохозяйственных организациях, без микропредприятий, штук

САРАТОВСТАТ

2023 г.

Машины для посева

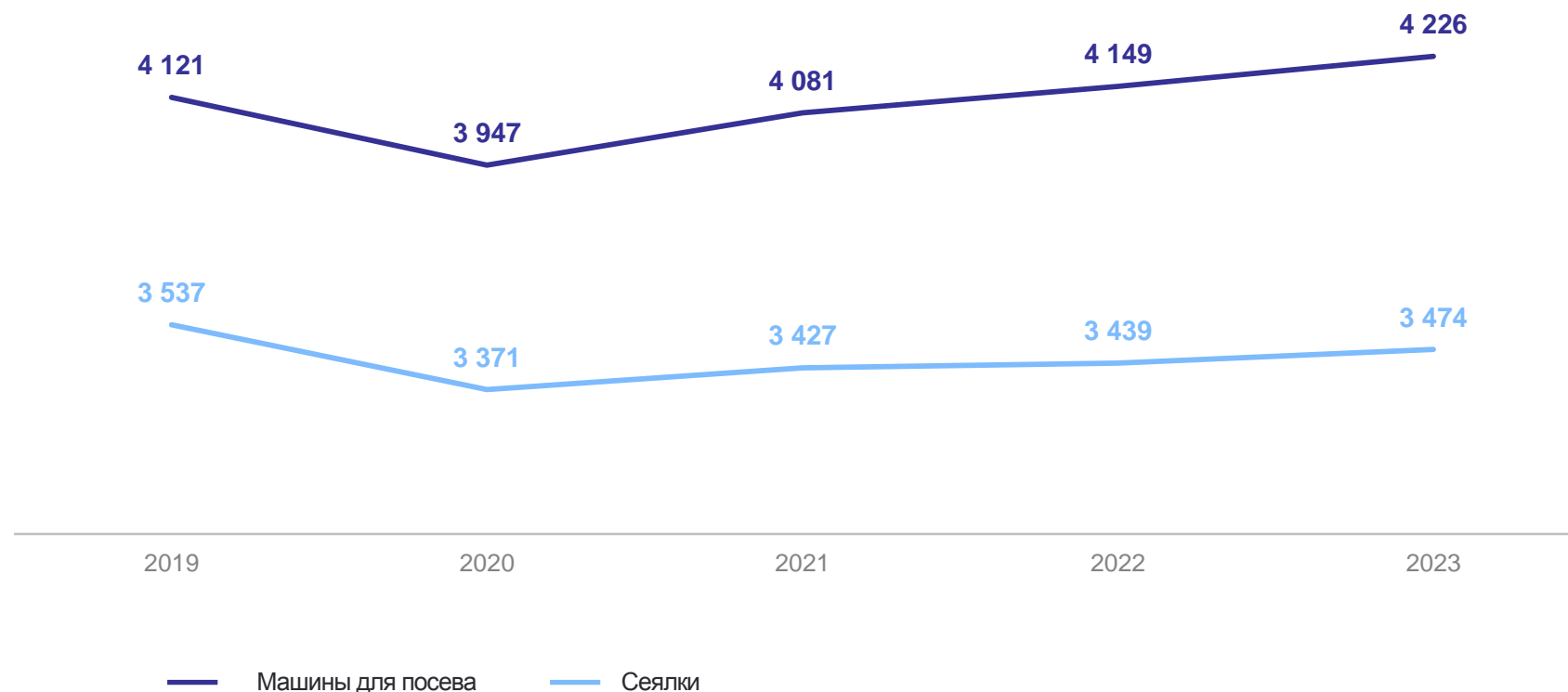
4 226 штук

101.9% к 2022 г.

В том числе сеялки

3 474 штук

101.0% к 2022 г.



КОЛИЧЕСТВО СЕЛЬСКОХОЗЯЙСТВЕННЫХ МАШИН НА 100 ТРАКТОРОВ

в сельскохозяйственных организациях, без микропредприятий, штук

2023 г.

Машины для посева

74 штуки

Культиваторы

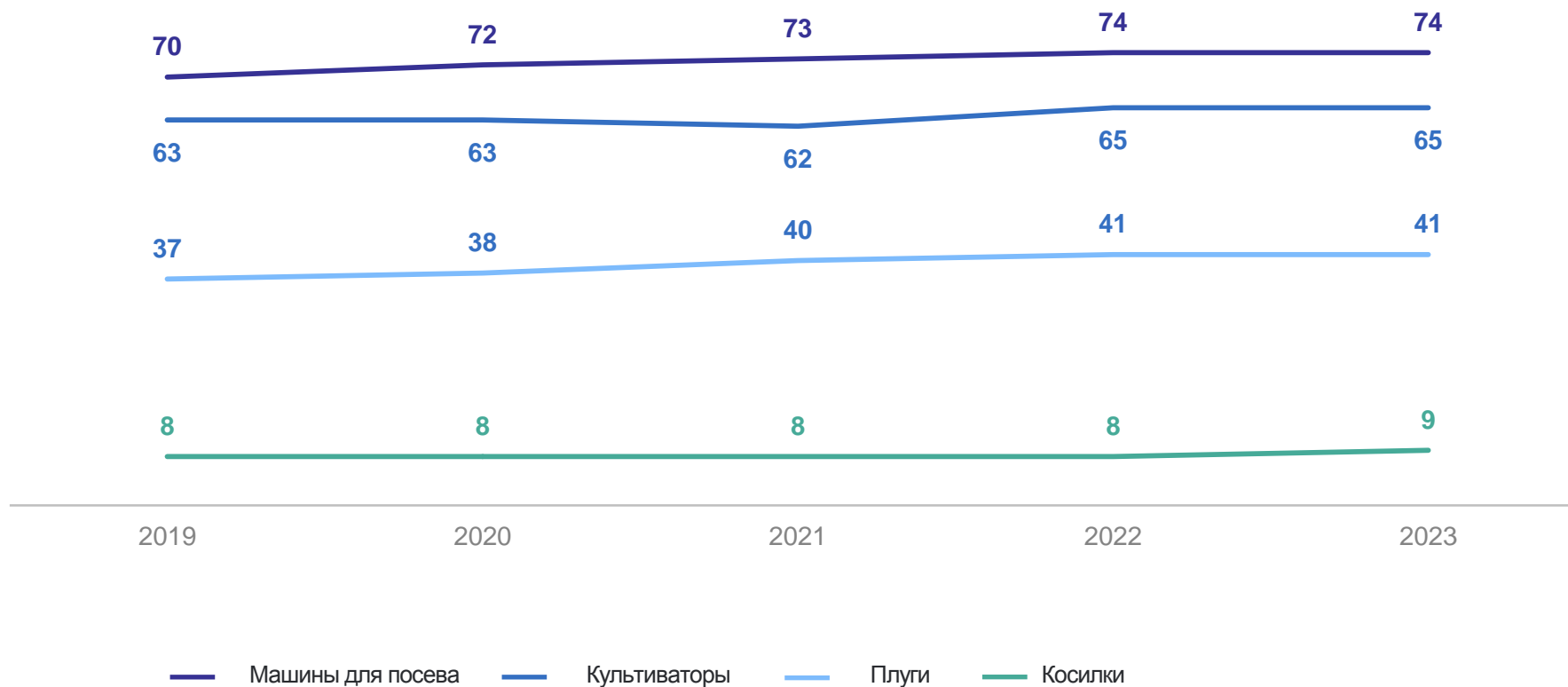
65 штук

Плуги

41 штука

Косилки

9 штук



2

**Коэффициент обновления
и ликвидации основных видов
сельскохозяйственной техники**

КОЭФФИЦИЕНТ ОБНОВЛЕНИЯ И ЛИКВИДАЦИИ ТРАКТОРОВ

в сельскохозяйственных организациях, без микропредприятий, в %

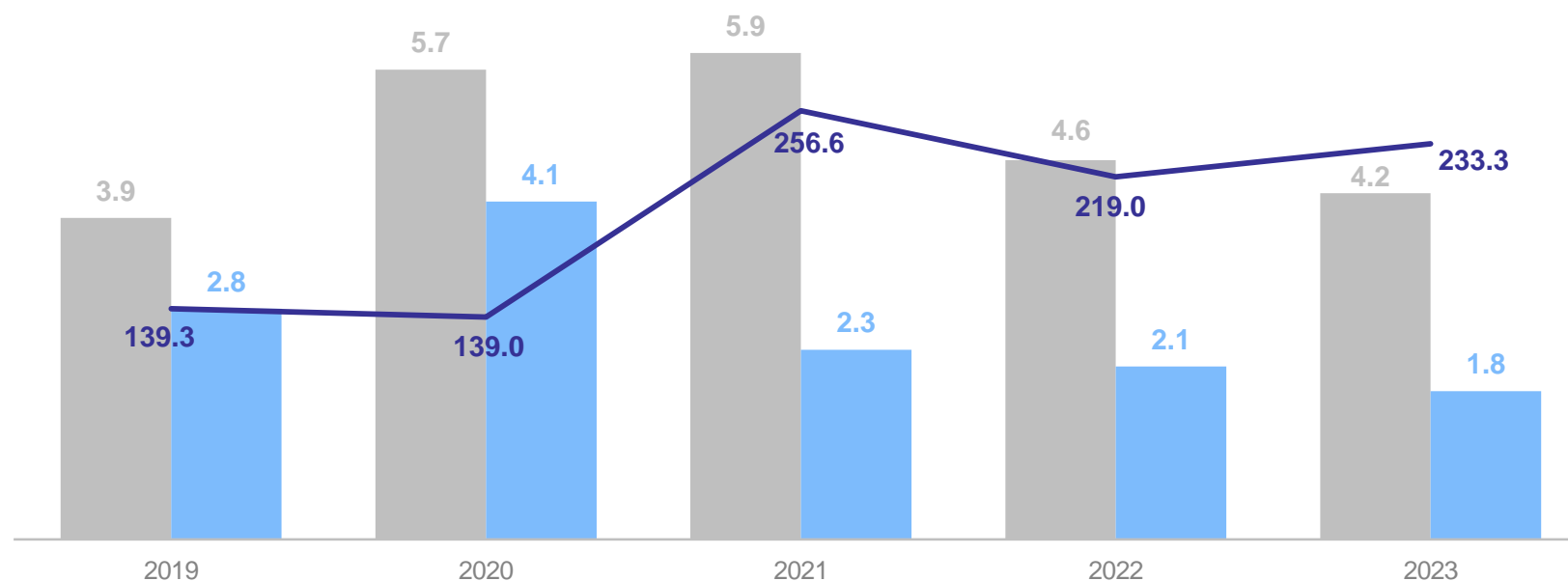
2023 г.

Коэффициент обновления

4.2% к 2022 г.

Коэффициент ликвидации

1.8% к 2022 г.



● Коэффициент обновления ● Коэффициент ликвидации — Соотношение, %

КОЭФФИЦИЕНТ ОБНОВЛЕНИЯ И ЛИКВИДАЦИИ ЗЕРНОУБОРОЧНЫХ КОМБАЙНОВ

в сельскохозяйственных организациях, без микропредприятий, в %

САРАТОВСТАТ

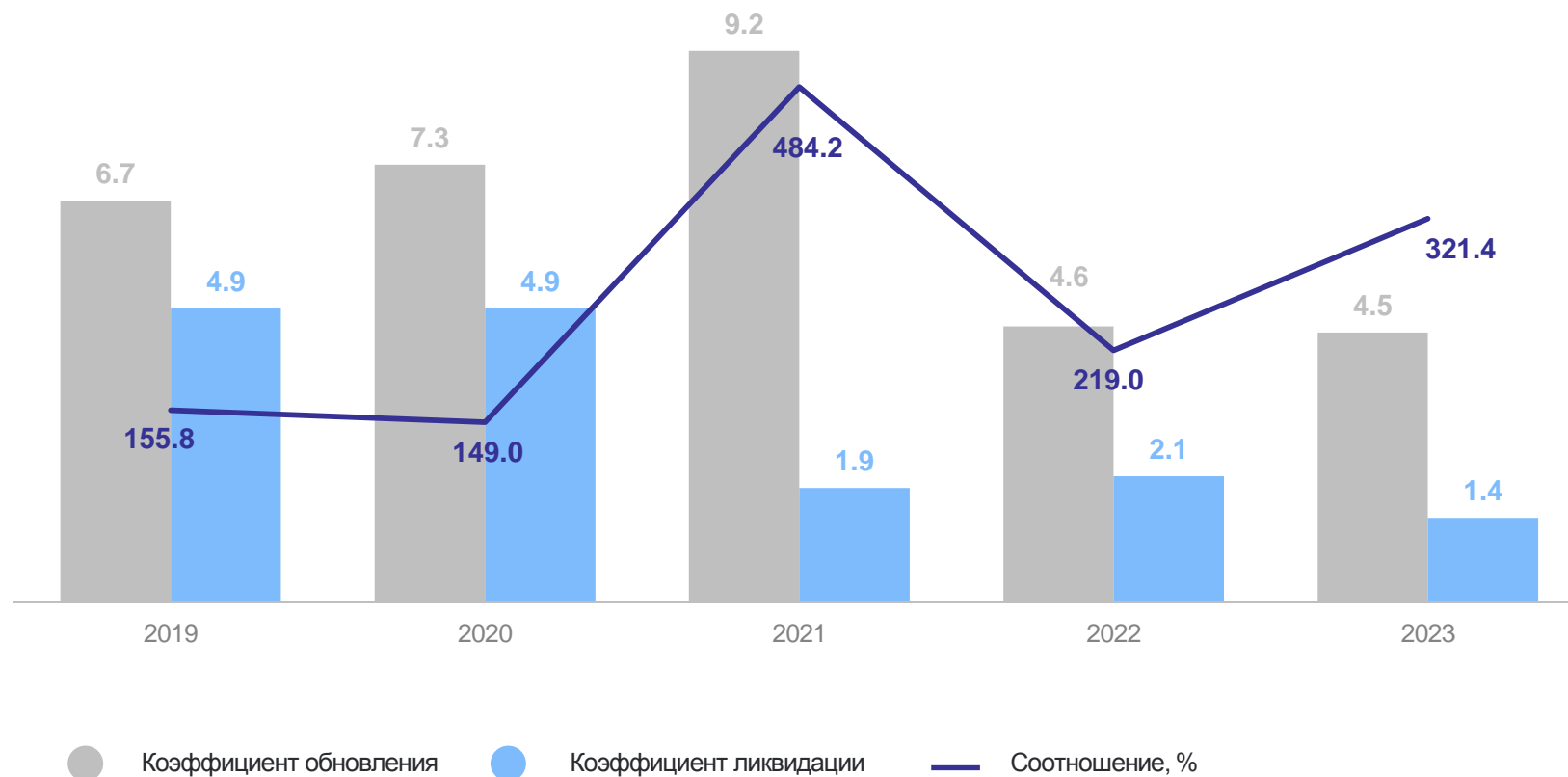
2023 г.

Коэффициент обновления

4.5% к 2022 г.

Коэффициент ликвидации

1.4% к 2022 г.



КОЭФФИЦИЕНТ ОБНОВЛЕНИЯ И ЛИКВИДАЦИИ МАШИН ДЛЯ ПОСЕВА

в сельскохозяйственных организациях, без микропредприятий, в %

САРАТОВСТАТ

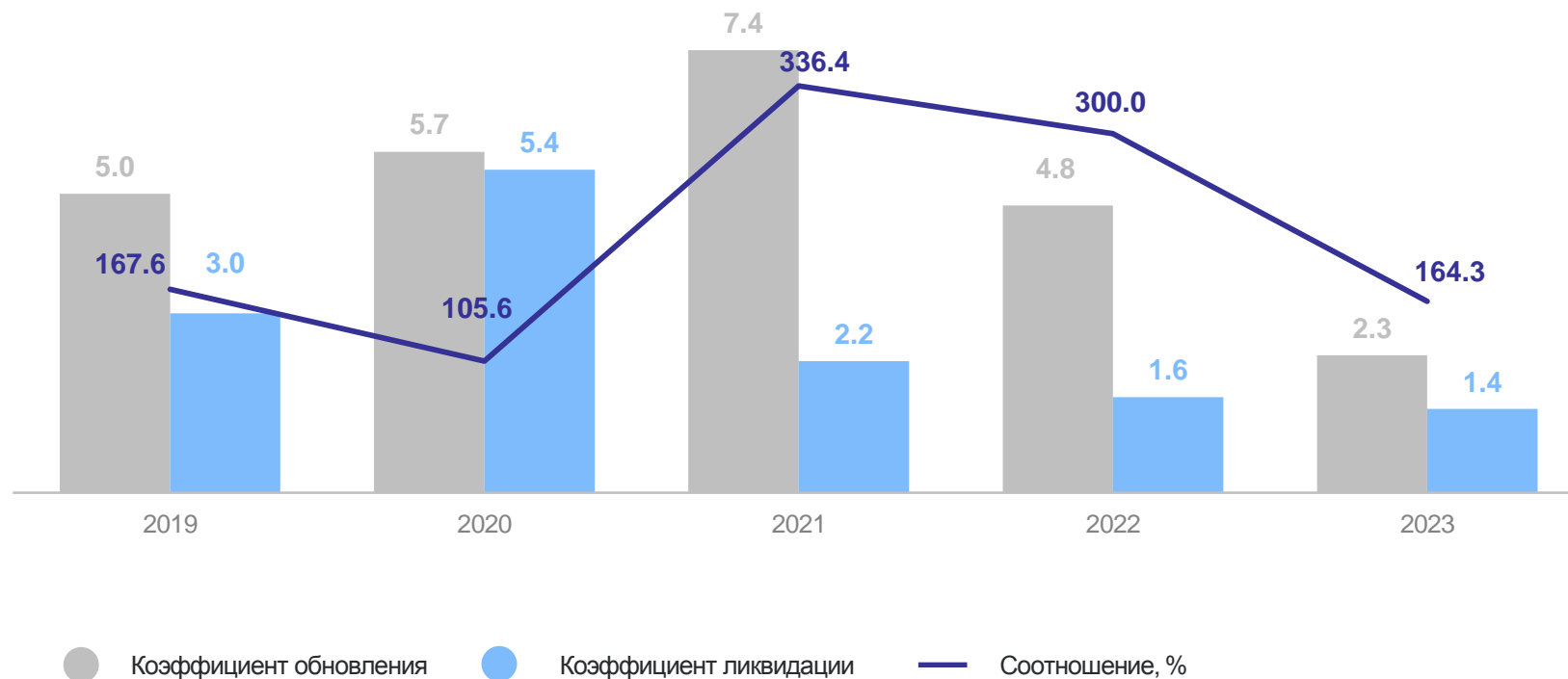
2023 г.

Коэффициент обновления

2.3% к 2022 г.

Коэффициент ликвидации

1.4% к 2022 г.



3

Энергетические мощности



НАЛИЧИЕ ЭНЕРГЕТИЧЕСКИХ МОЩНОСТЕЙ

в сельскохозяйственных организациях, без микропредприятий, в % к итогу

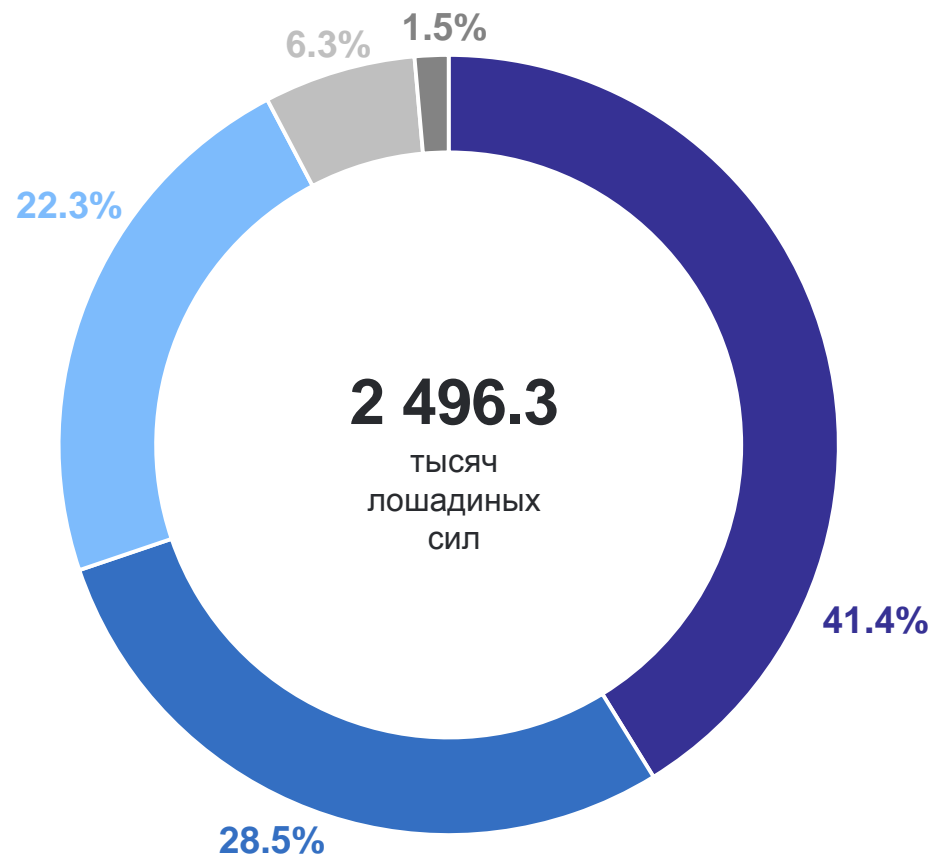
САРАТОВСТАТ

2023 г.

Всего энергетических мощностей

2 496.3 тыс. л.с.

106.7% к 2022 г.



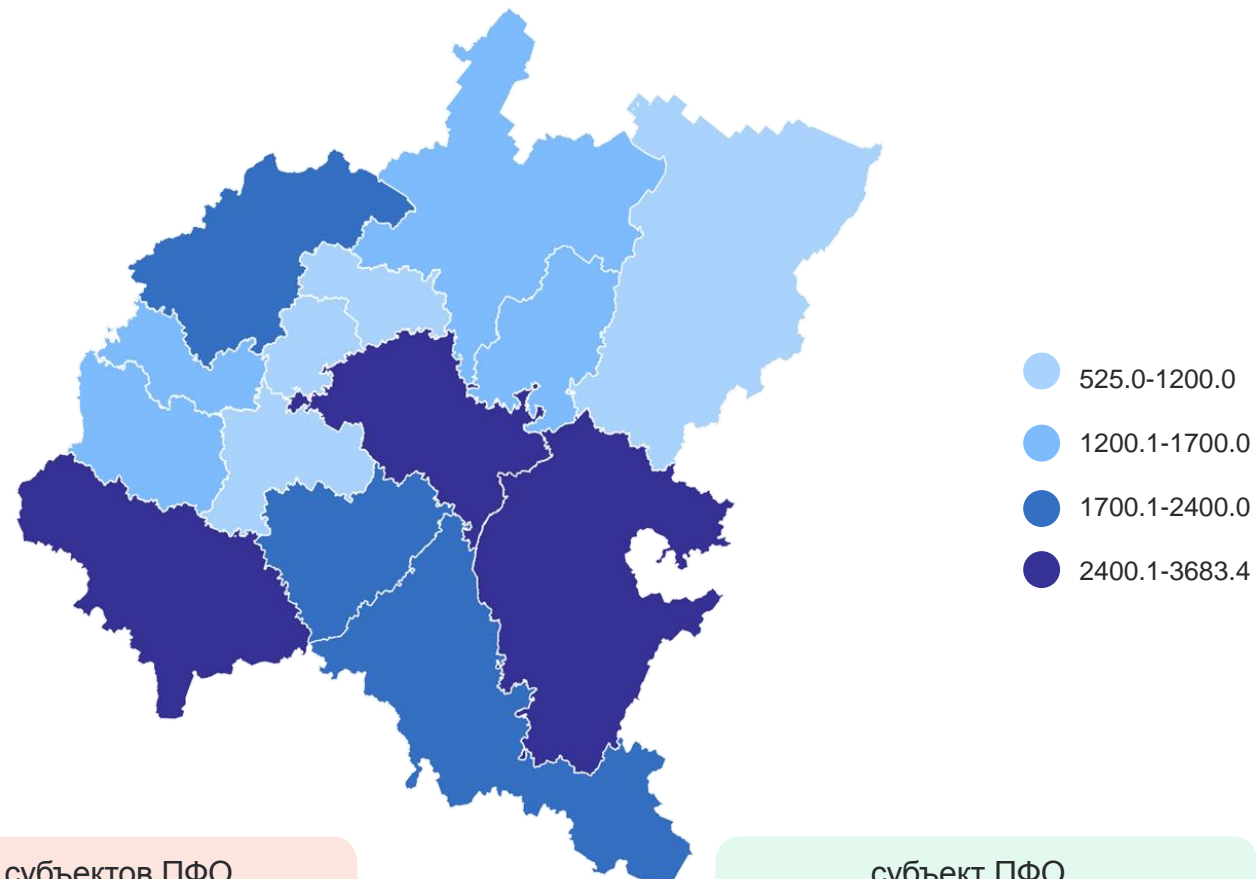
- Двигатели тракторов (включая тракторы, на которые смонтированы землеройные, мелиоративные и другие машины)
- Двигатели автомобилей
- Двигатели комбайнов и самоходных машин
- Электродвигатели и электроустановки
- Прочие механические двигатели и рабочий скот в пересчете на механическую силу

НАЛИЧИЕ ЭНЕРГЕТИЧЕСКИХ МОЩНОСТЕЙ ПО РЕГИОНАМ ПРИВОЛЖСКОГО ФЕДЕРАЛЬНОГО ОКРУГА

в сельскохозяйственных организациях, без микропредприятий, тысяч лошадиных сил

САРАТОВСТАТ

Рейтинг регионов ПФО



12 субъектов ПФО
значение **меньше**,
чем по Саратовской
области

1 субъект ПФО
значение **больше**, чем
по Саратовской области