



ТЕРРИТОРИАЛЬНЫЙ ОРГАН ФЕДЕРАЛЬНОЙ
СЛУЖБЫ ГОСУДАРСТВЕННОЙ СТАТИСТИКИ
ПО САРАТОВСКОЙ ОБЛАСТИ

Поголовье скота в Саратовской области



на 1 января 2022 года



ТЕРРИТОРИАЛЬНЫЙ ОРГАН ФЕДЕРАЛЬНОЙ СЛУЖБЫ
ГОСУДАРСТВЕННОЙ СТАТИСТИКИ
ПО САРАТОВСКОЙ ОБЛАСТИ

Поголовье скота

в Саратовской области

на 1 января 2022 года

01 ПОГОЛОВЬЕ СКОТА

02 СТРУКТУРА ПОГОЛОВЬЯ СКОТА
ПО КАТЕГОРИЯМ ХОЗЯЙСТВ



ПОГОЛОВЬЕ СКОТА В САРАТОВСКОЙ ОБЛАСТИ

НА 1 ЯНВАРЯ 2022 ГОДА, ТЫС. ГОЛОВ

КРУПНЫЙ РОГАТЫЙ СКОТ



432,4

99,2%



В % к 01.01.2021

в том числе КОРОВЫ



194,7

99,7%



В % к 01.01.2021

СВИНЬИ



260,6

96,5%



В % к 01.01.2021

ОВЦЫ И КОЗЫ



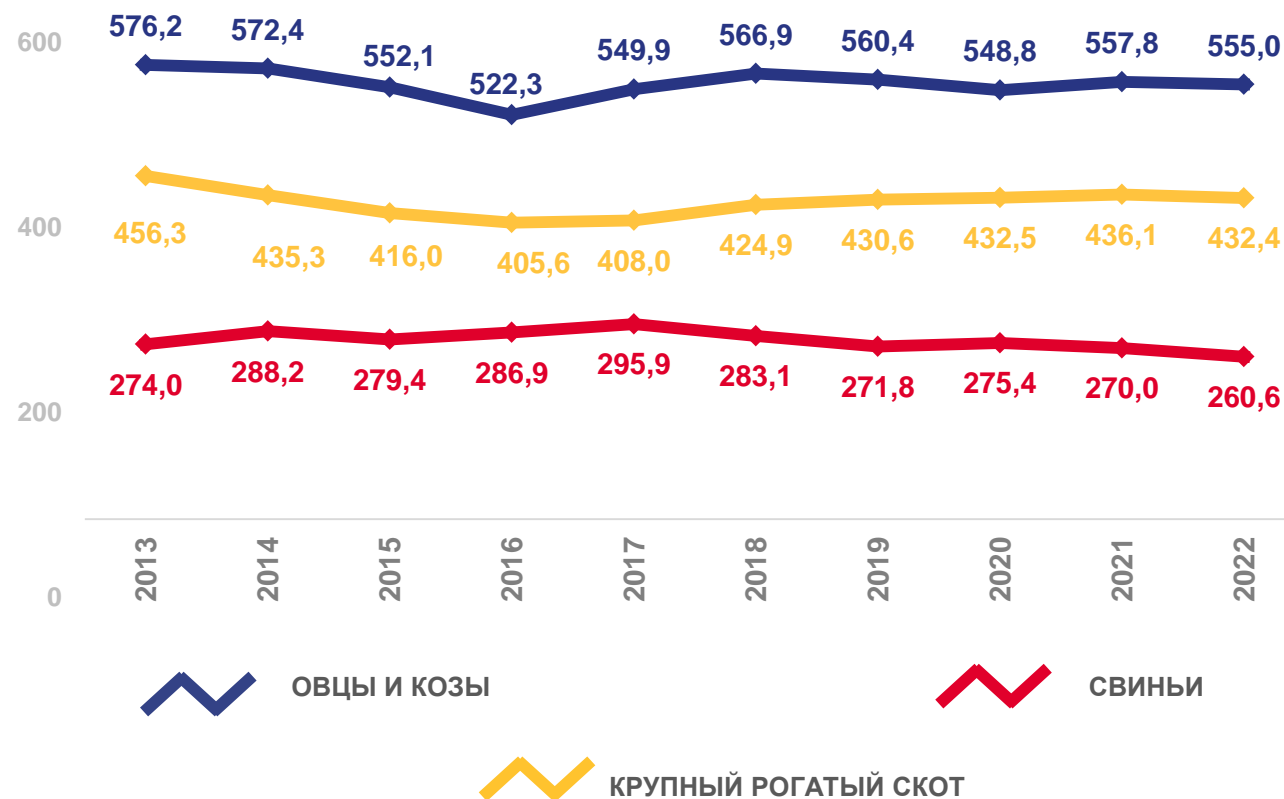
555,0

99,5%




В % к 01.01.2021

* В хозяйствах всех категорий



ПОГОЛОВЬЕ СКОТА В САРАТОВСКОЙ ОБЛАСТИ

НА 1 ЯНВАРЯ 2022 ГОДА, ТЫС. ГОЛОВ



* В хозяйствах всех категорий



ПОГОЛОВЬЕ СКОТА В САРАТОВСКОЙ ОБЛАСТИ

НА 1 ЯНВАРЯ 2022 ГОДА

ПТИЦА



5995,6 **100,0%**

ТЫС. ГОЛОВ

В % к 01.01.2021

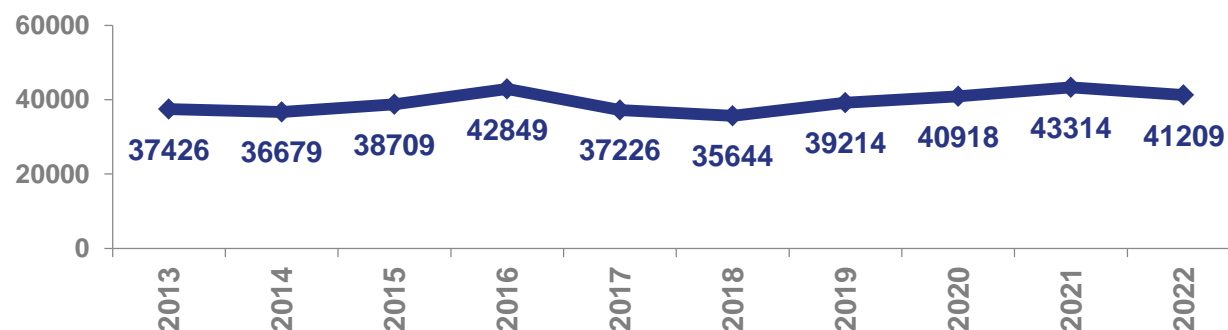
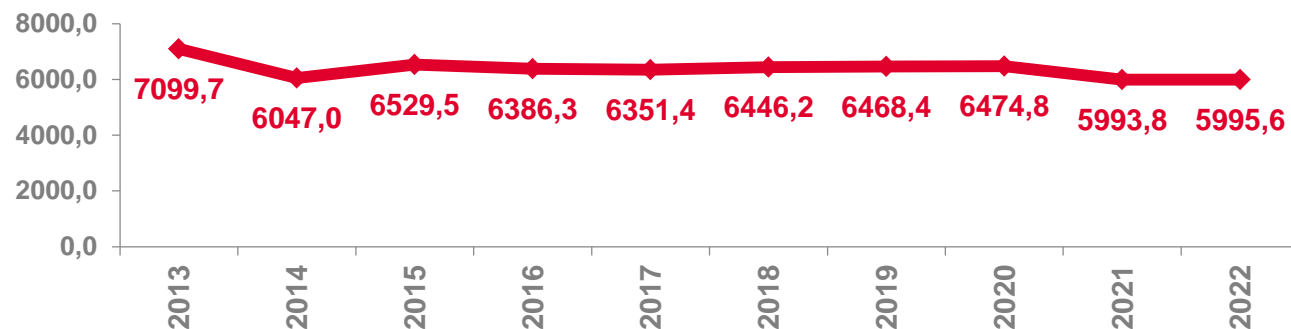
ПЧЕЛЫ МЕДОНОСНЫЕ (СЕМЬИ)



41209 **95,1%** ↓

ЕДИНИЦ

В % к 01.01.2021



ПТИЦА



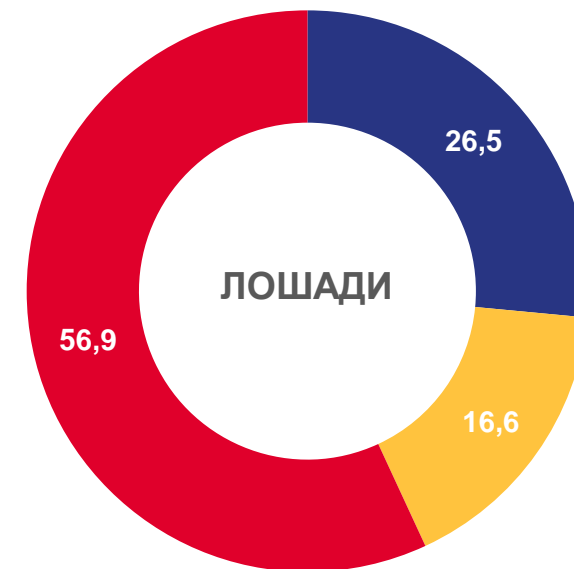
ПЧЕЛЫ МЕДОНОСНЫЕ

* В хозяйствах всех категорий



СТРУКТУРА ПОГОЛОВЬЯ СКОТА ПО КАТЕГОРИЯМ ХОЗЯЙСТВ В САРАТОВСКОЙ ОБЛАСТИ

НА 1 ЯНВАРЯ 2022 ГОДА, %



Сельскохозяйственные организации



Хозяйства населения



Крестьянские (фермерские) хозяйства и индивидуальные предприниматели