



ТЕРРИТОРИАЛЬНЫЙ ОРГАН  
ФЕДЕРАЛЬНОЙ СЛУЖБЫ  
ГОСУДАРСТВЕННОЙ СТАТИСТИКИ  
ПО САРАТОВСКОЙ ОБЛАСТИ

# РЕАЛИЗАЦИЯ СЕЛЬСКОХОЗЯЙСТВЕННОЙ ПРОДУКЦИИ 2023 год

26.04.2024

# СОДЕРЖАНИЕ

Реализация продукции растениеводства	3
Реализация продукции животноводства	10
Товарность реализованной сельскохозяйственной продукции	13

1

Реализация продукции  
растениеводства

# РЕАЛИЗАЦИЯ ЗЕРНА, ПОДСОЛНЕЧНИКА, САХАРНОЙ СВЕКЛЫ

В хозяйствах всех категорий, тысяч тонн

САРАТОВСТАТ

2023 г.

Зерно

**3 978.6** ТЫС. ТОНН

**105,3%** к 2022 г.

Подсолнечник

**1 618.4** ТЫС. ТОНН

**104.0%** к 2022 г.

Сахарная свекла

**549.6** ТЫС. ТОНН

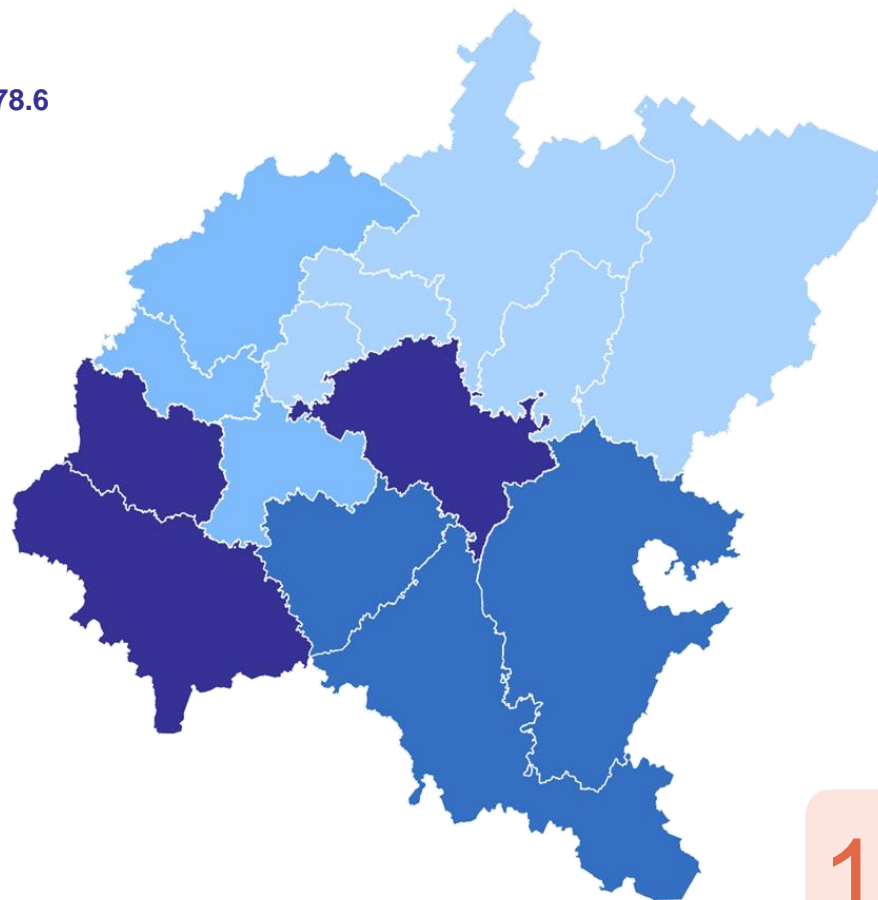
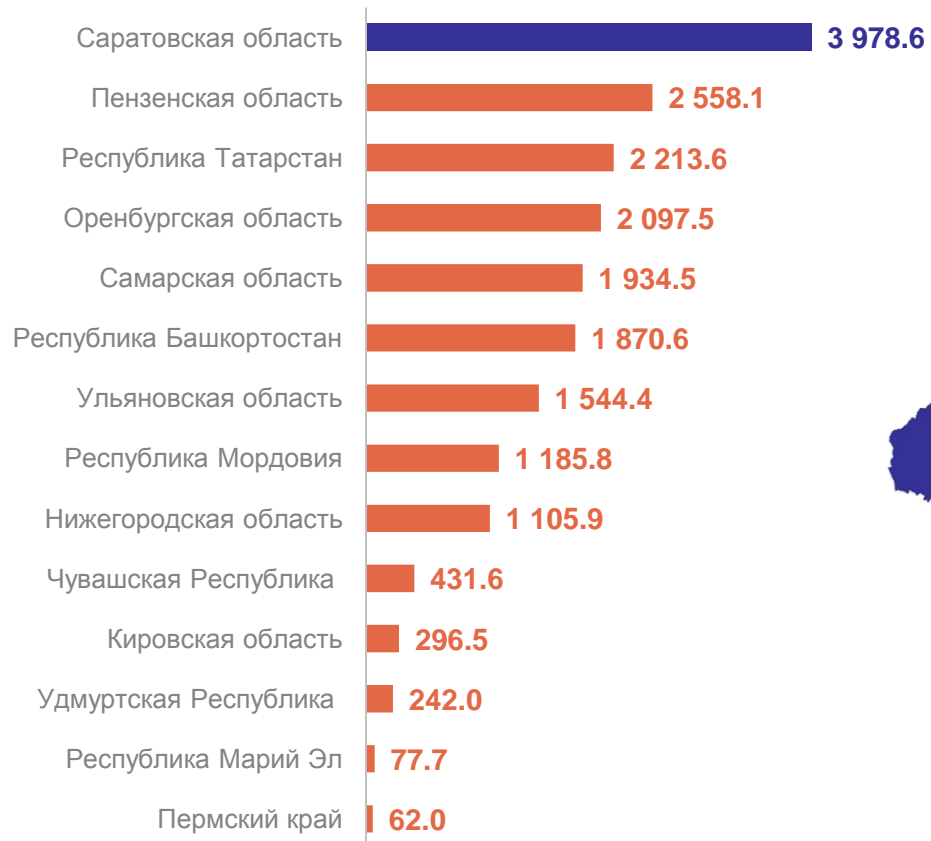
**142.1%** к 2022 г.



# РЕАЛИЗАЦИЯ ЗЕРНА ПО РЕГИОНАМ ПРИВОЛЖСКОГО ФЕДЕРАЛЬНОГО ОКРУГА

в хозяйствах всех категорий, тысяч тонн

## Рейтинг регионов ПФО



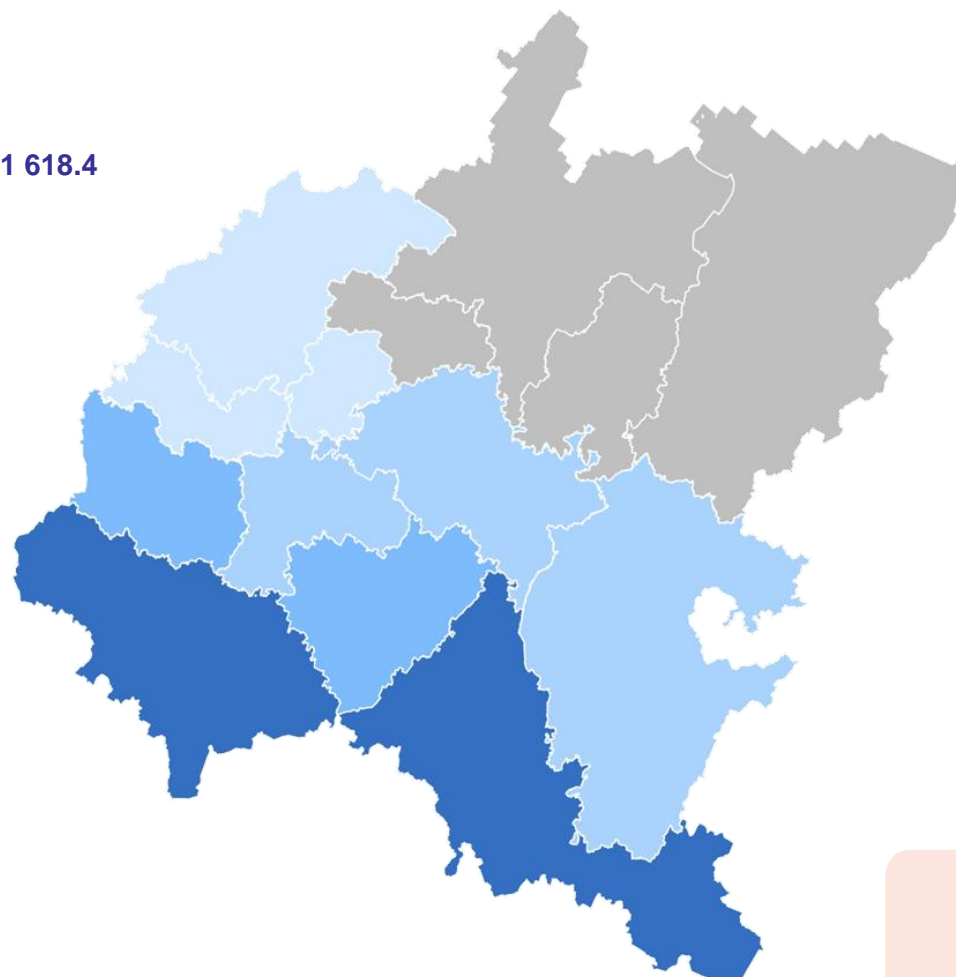
**13** субъектов ПФО значение **меньше**, чем по Саратовской области

# РЕАЛИЗАЦИЯ ПОДСОЛНЕЧНИКА ПО РЕГИОНАМ ПРИВОЛЖСКОГО ФЕДЕРАЛЬНОГО ОКРУГА

в хозяйствах всех категорий, тысяч тонн

САРАТОВСТАТ

## Рейтинг регионов ПФО



- Нет данных
- 1.9-22.2
- 22.3-334.2
- 334.3-971.0
- 971.1-1618.4

9

субъектов ПФО значение **меньше**, чем по Саратовской области

# РЕАЛИЗАЦИЯ КАРТОФЕЛЯ, ОВОЩЕЙ

В хозяйствах всех категорий, тысяч тонн

САРАТОВСТАТ

2023 г.

Картофель

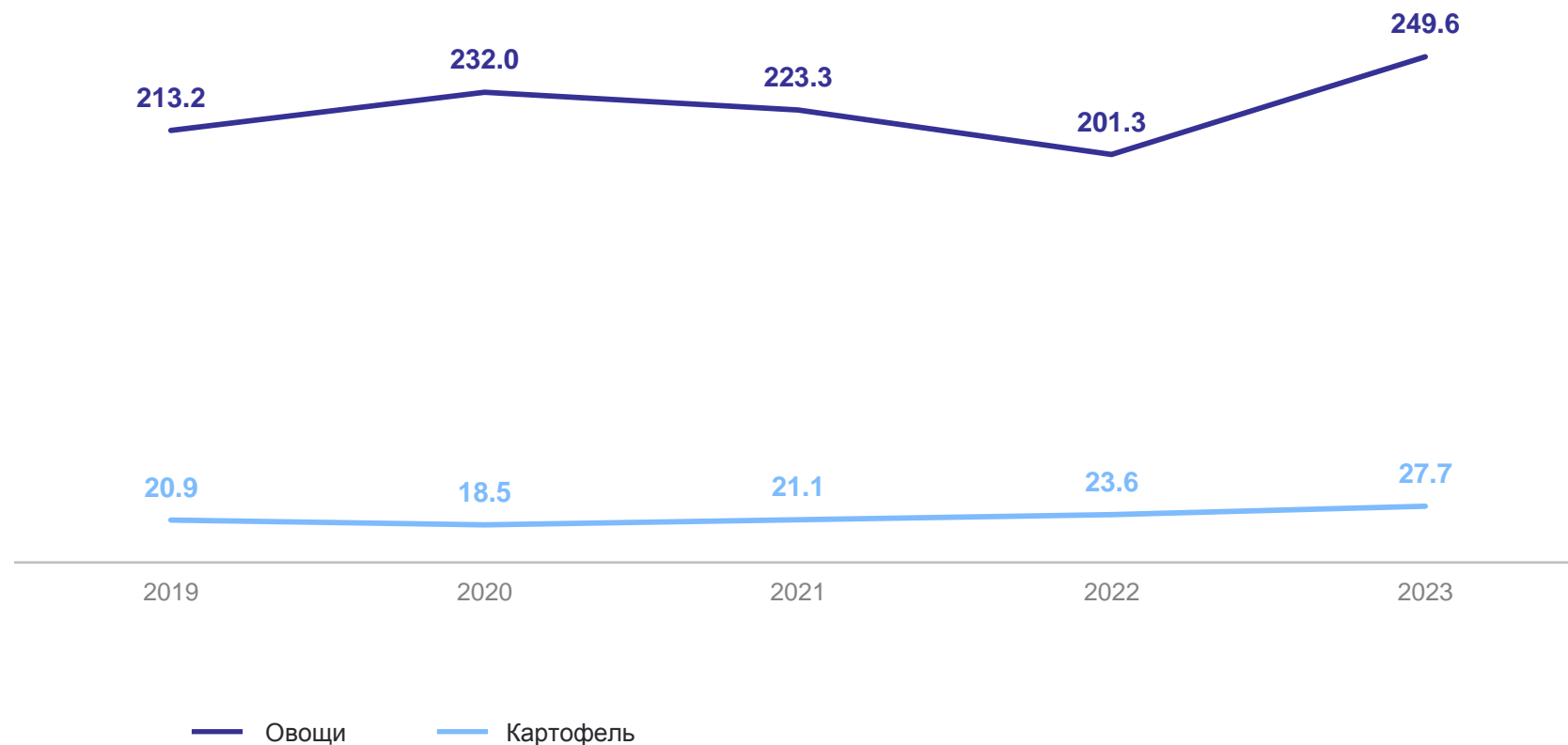
**27.7** ТЫС. ТОНН

**117.4%** к 2022 г.

Овощи

**249.6** ТЫС. ТОНН

**124.0%** к 2022 г.

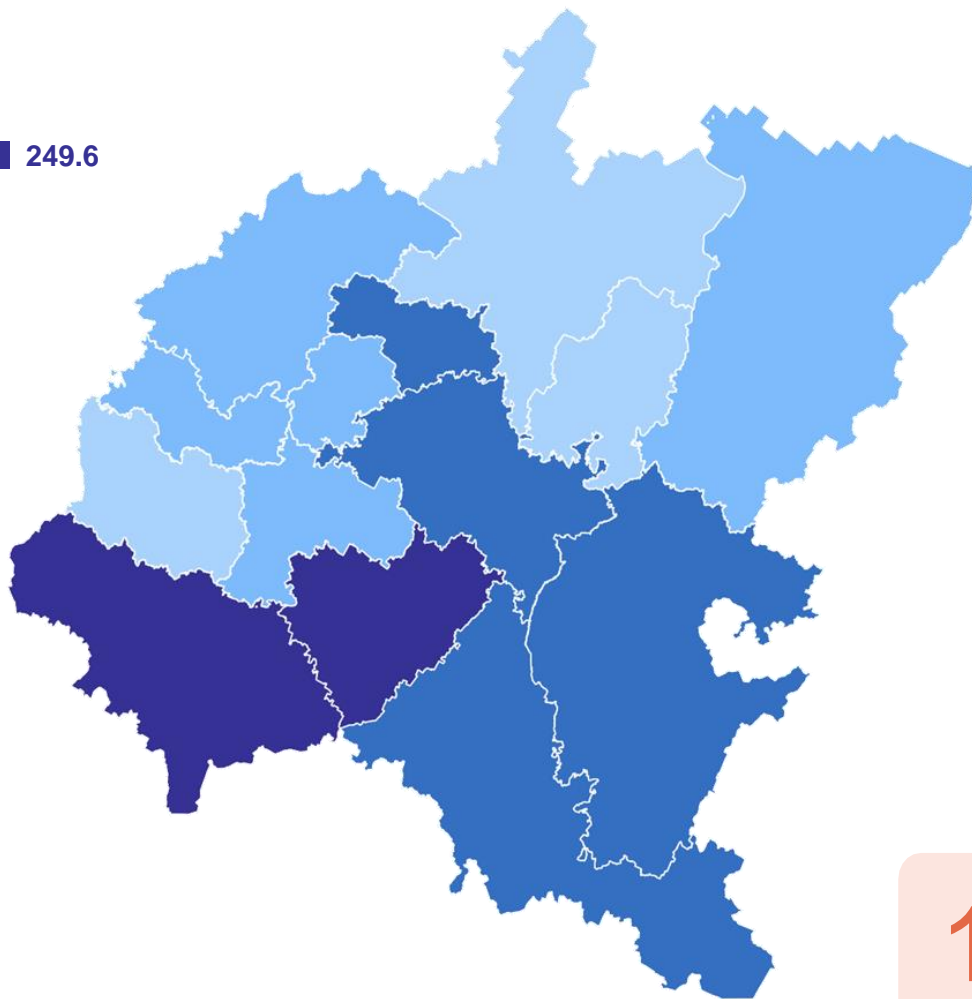


# РЕАЛИЗАЦИЯ ОВОЩЕЙ ПО РЕГИОНАМ ПРИВОЛЖСКОГО ФЕДЕРАЛЬНОГО ОКРУГА

в хозяйствах всех категорий, тысяч тонн

САРАТОВСТАТ

## Рейтинг регионов ПФО



13

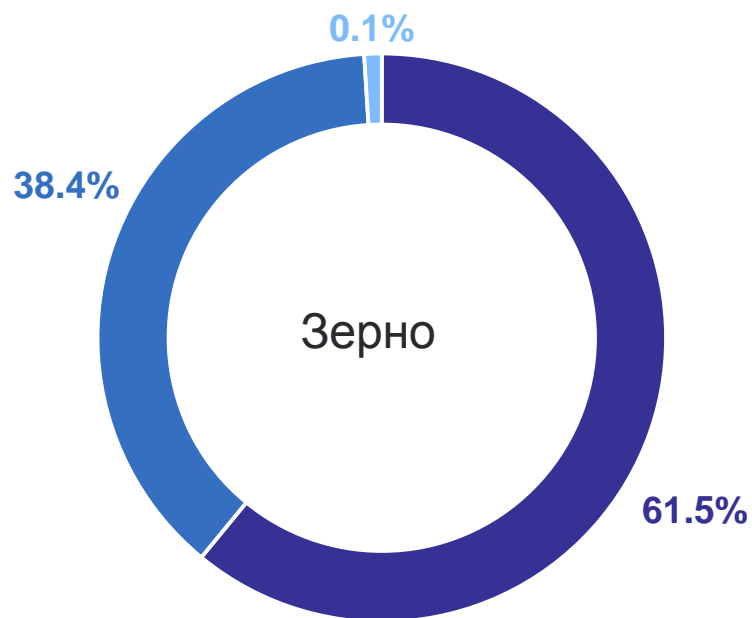
субъектов ПФО  
значение **меньше**,  
чем по Саратовской  
области



# СТРУКТУРА РЕАЛИЗАЦИИ ЗЕРНА, ПОДСОЛНЕЧНИКА, САХАРНОЙ СВЕКЛЫ ПО КАТЕГОРИЯМ ХОЗЯЙСТВ

в % к итогу

САРАТОВСТАТ




Сельскохозяйственные организации

Крестьянские (фермерские) хозяйства и индивидуальные предприниматели

Хозяйства населения

# 2

## Реализация продукции животноводства



# РЕАЛИЗАЦИЯ СКОТА И ПТИЦЫ, МОЛОКА, ЯИЦ

в хозяйствах всех категорий, тысяч тонн

САРАТОВСТАТ

2023 г.

Скот и птица (в живом весе)

**104.0** тыс. тонн

**90.5%** к 2022 г.

Молоко

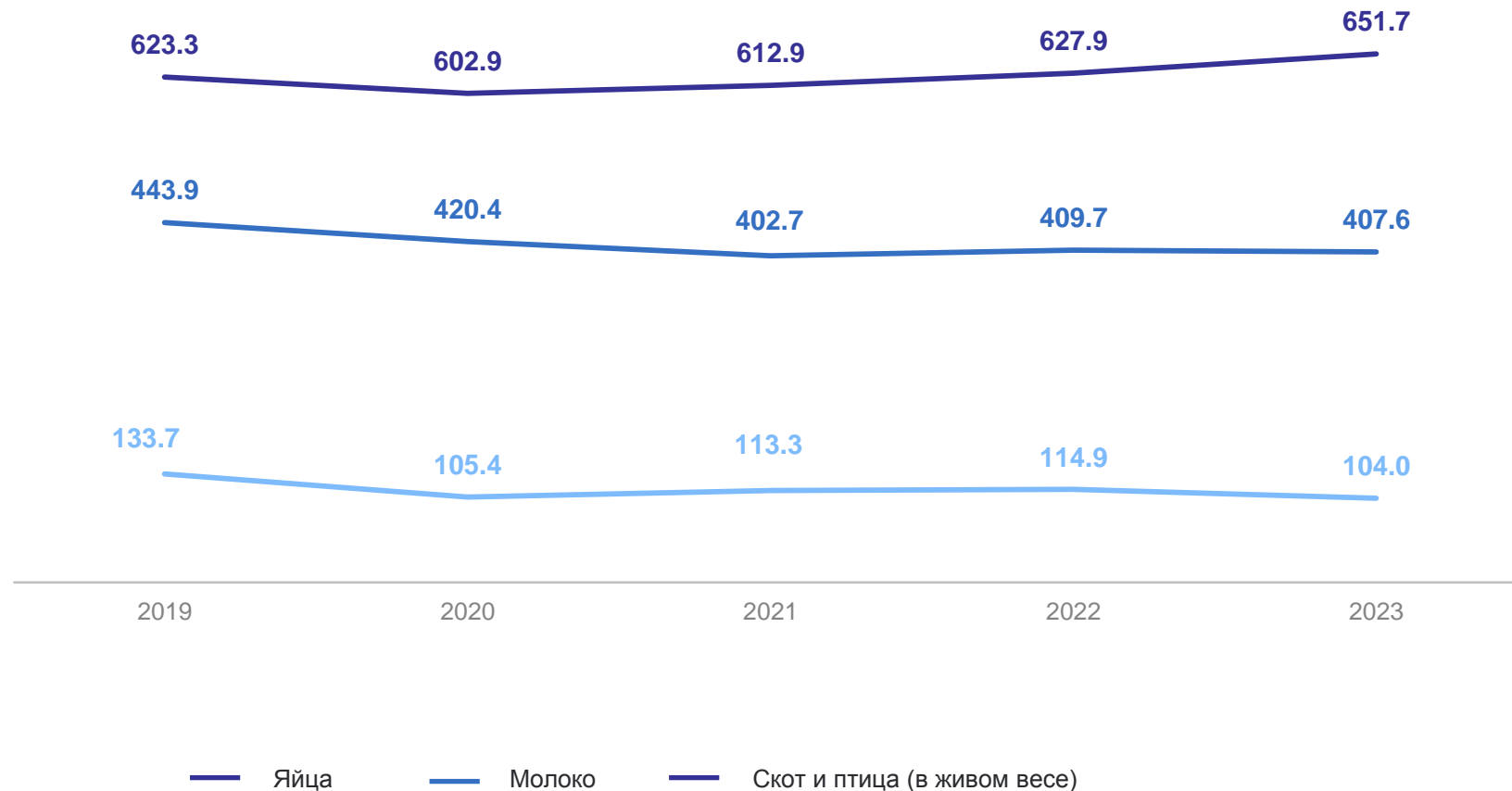
**407.6** тыс. тонн

**99.5%** к 2022 г.

Яйца

**651.7** млн штук

**103.8%** к 2022 г.



# РЕАЛИЗАЦИЯ ШЕРСТИ, МЁДА

в хозяйствах всех категорий, тонн

САРАТОВСТАТ

2023 г.

Мёд

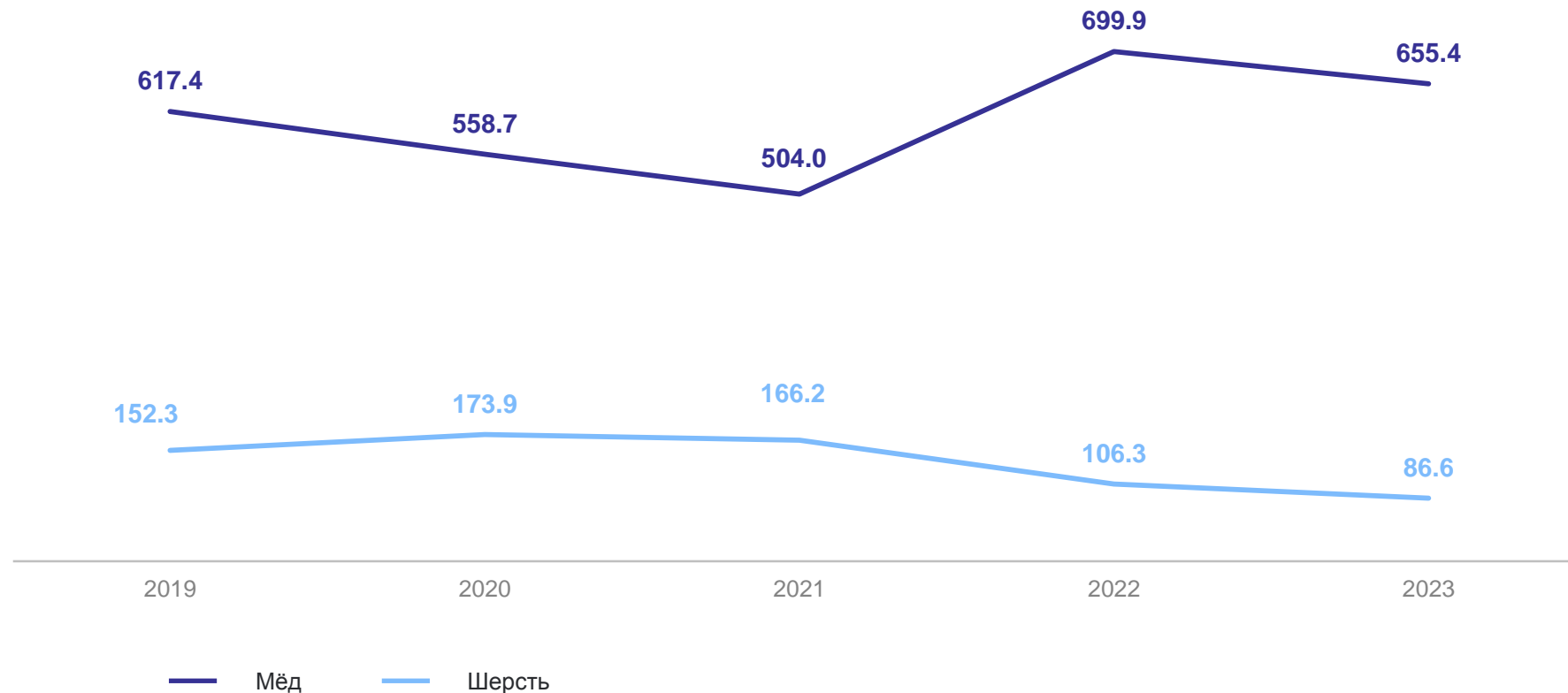
**655.4** тонн

**93.6%** к 2022 г.

Шерсть

**86.6** тонн

**81.5%** к 2022 г.



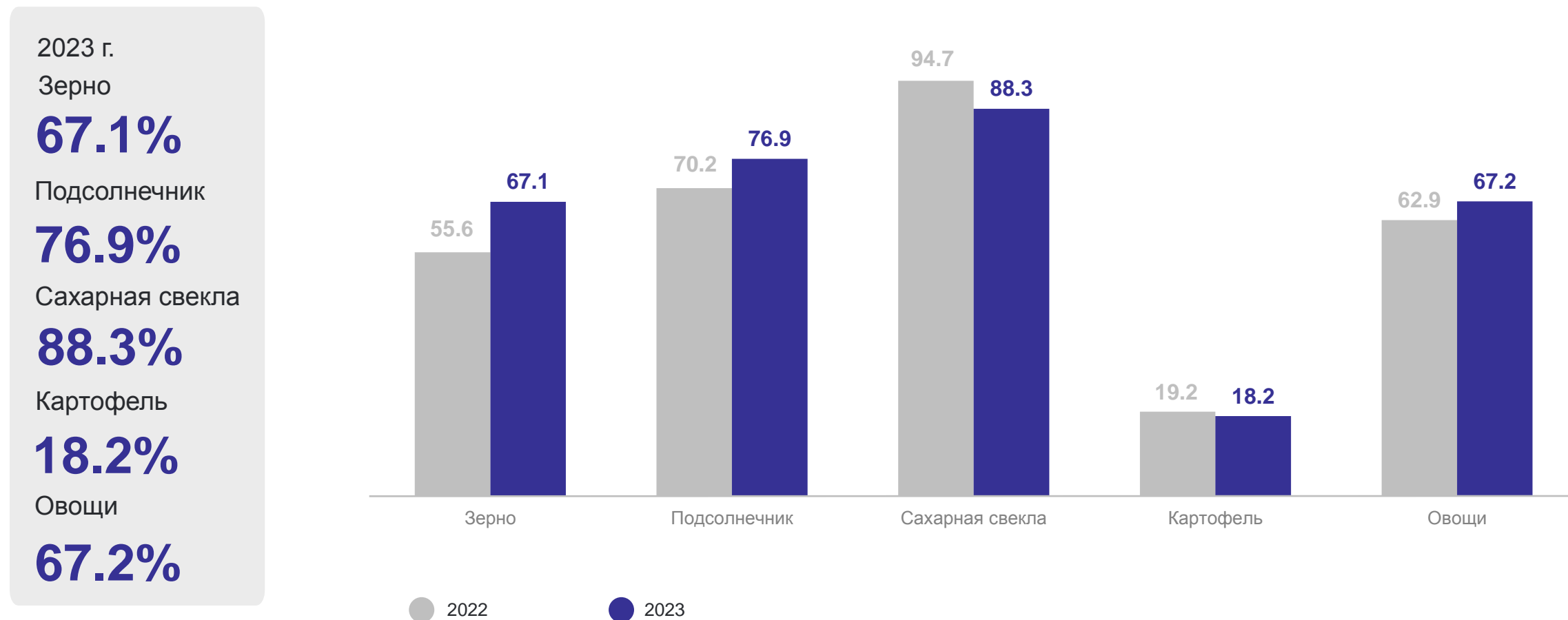
3

**Товарность реализованной  
сельскохозяйственной продукции**

# ТОВАРНОСТЬ ОТДЕЛЬНЫХ ВИДОВ ПРОДУКЦИИ РАСТЕНИЕВОДСТВА

в хозяйствах всех категорий, реализовано в % от общего объема производства

САРАТОВСТАТ



# ТОВАРНОСТЬ ОТДЕЛЬНЫХ ВИДОВ ПРОДУКЦИИ ЖИВОТНОВОДСТВА

в хозяйствах всех категорий, реализовано в % от общего объема производства

САРАТОВСТАТ

2023 г.

Скот и птица (в живом весе)

**65.2%**

Молоко

**55.8%**

Яйца

**65.3%**

