



ТЕРРИТОРИАЛЬНЫЙ ОРГАН ФЕДЕРАЛЬНОЙ
СЛУЖБЫ ГОСУДАРСТВЕННОЙ СТАТИСТИКИ
ПО САРАТОВСКОЙ ОБЛАСТИ

Основные показатели статистики розничной торговли Саратовской области



январь – февраль 2022 года



ТЕРРИТОРИАЛЬНЫЙ ОРГАН ФЕДЕРАЛЬНОЙ СЛУЖБЫ
ГОСУДАРСТВЕННОЙ СТАТИСТИКИ
ПО САРАТОВСКОЙ ОБЛАСТИ

Основные показатели статистики розничной торговли

Саратовской области

за январь – февраль 2022 года

- 01 ОБОРОТ РОЗНИЧНОЙ ТОРГОВЛИ
- 02 МАКРОСТРУКТУРА ОБОРОТА РОЗНИЧНОЙ ТОРГОВЛИ
- 03 ИНДЕКС ФИЗИЧЕСКОГО ОБЪЕМА ОБОРОТА РОЗНИЧНОЙ ТОРГОВЛИ
- 04 СТРУКТУРА ОБОРОТА РОЗНИЧНОЙ ТОРГОВЛИ ПО ТИПАМ ХОЗЯЙСТВУЮЩИХ СУБЪЕКТОВ
- 05 ОБОРОТ ОБЩЕСТВЕННОГО ПИТАНИЯ
- 06 СТРУКТУРА ОБОРОТА ОБЩЕСТВЕННОГО ПИТАНИЯ ПО ТИПАМ ХОЗЯЙСТВУЮЩИХ СУБЪЕКТОВ





ОБОРОТ РОЗНИЧНОЙ ТОРГОВЛИ САРАТОВСКОЙ ОБЛАСТИ

ЯНВАРЬ-ФЕВРАЛЬ 2022 ГОДА, МЛН РУБЛЕЙ

Оборот розничной торговли, млн руб.



73 432,6

Всего



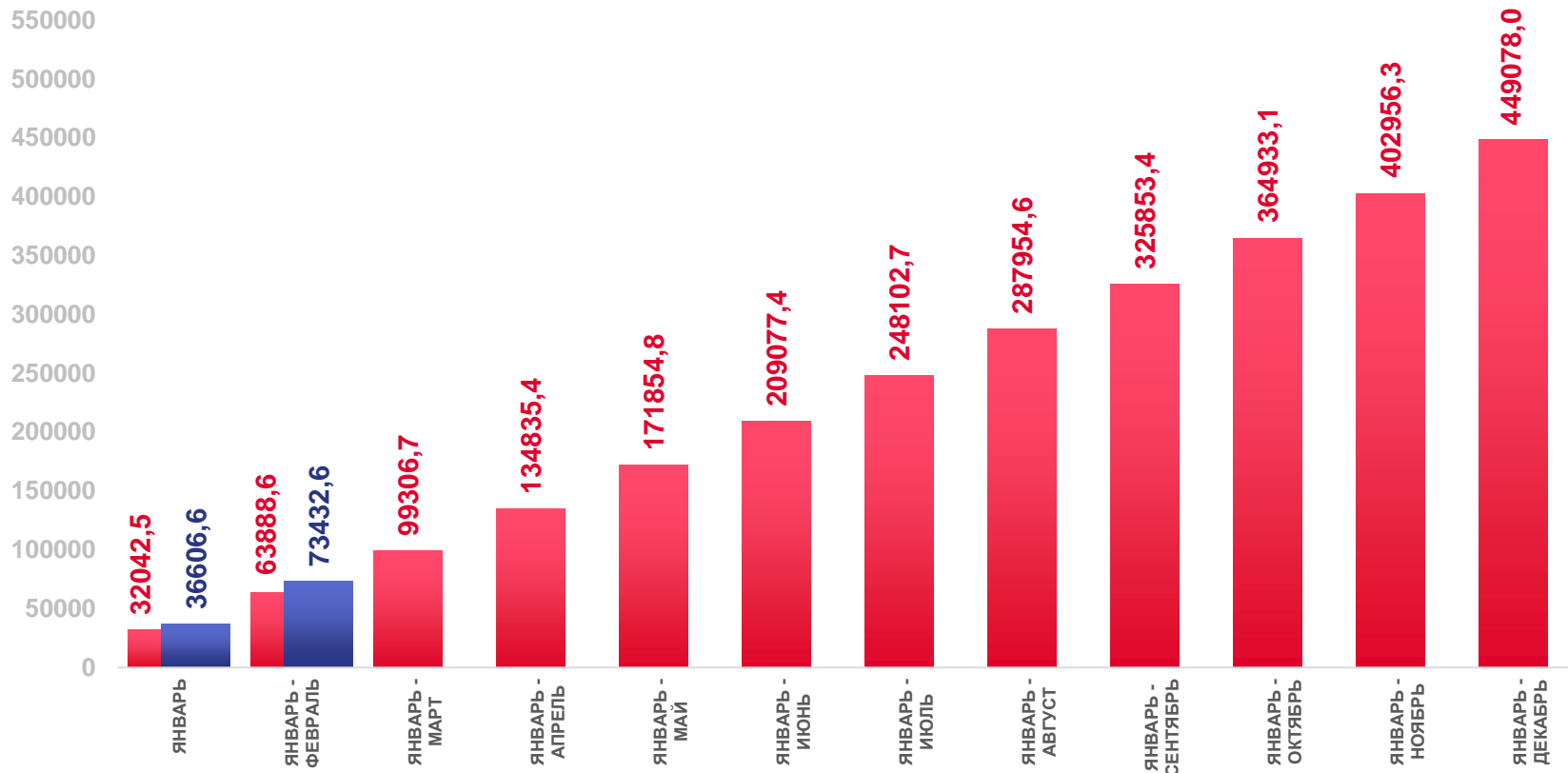
33 989,6

Пищевые продукты, включая напитки,
и табачные изделия



39 443,0

Непродовольственные товары



2021




2022





МАКРОСТРУКТУРА ОБОРОТА РОЗНИЧНОЙ ТОРГОВЛИ САРАТОВСКОЙ ОБЛАСТИ

ЯНВАРЬ-ФЕВРАЛЬ 2022 ГОДА, В % К ОБЩЕМУ ОБОРОТУ РОЗНИЧНОЙ ТОРГОВЛИ



Пищевые продукты, включая напитки, и табачные изделия



Непродовольственные товары





ИНДЕКС ФИЗИЧЕСКОГО ОБЪЕМА ОБОРОТА РОЗНИЧНОЙ ТОРГОВЛИ САРАТОВСКОЙ ОБЛАСТИ

ЯНВАРЬ-ФЕВРАЛЬ 2022 ГОДА, В % К СООТВЕТСТВУЮЩЕМУ ПЕРИОДУ ПРЕДЫДУЩЕГО ГОДА



104,7%

Всего



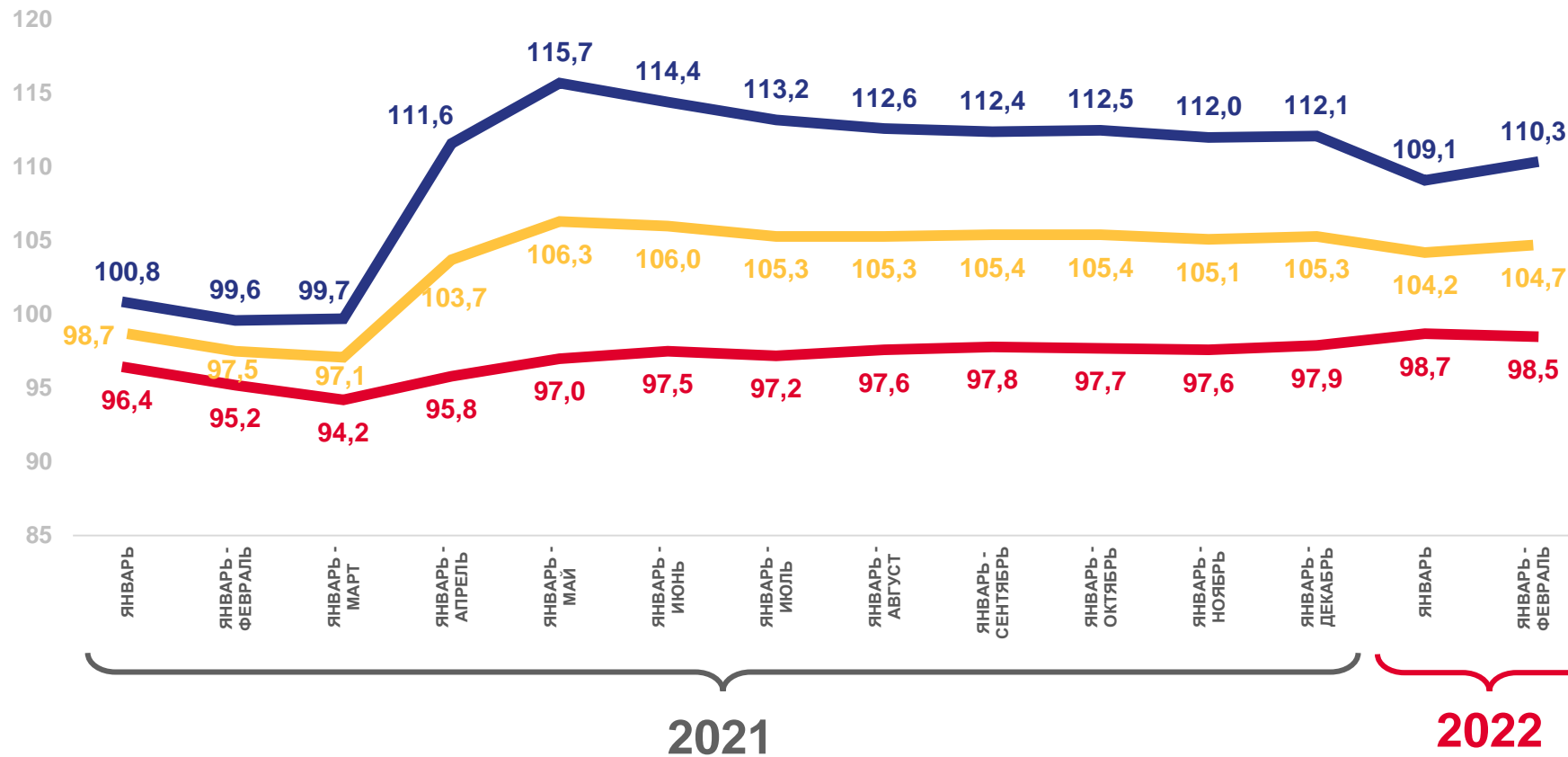
98,5%

Пищевые продукты, включая напитки, и табачные изделия



110,3%

Непродовольственные товары



Оборот розничной торговли всего



Пищевые продукты, включая напитки, и табачные изделия



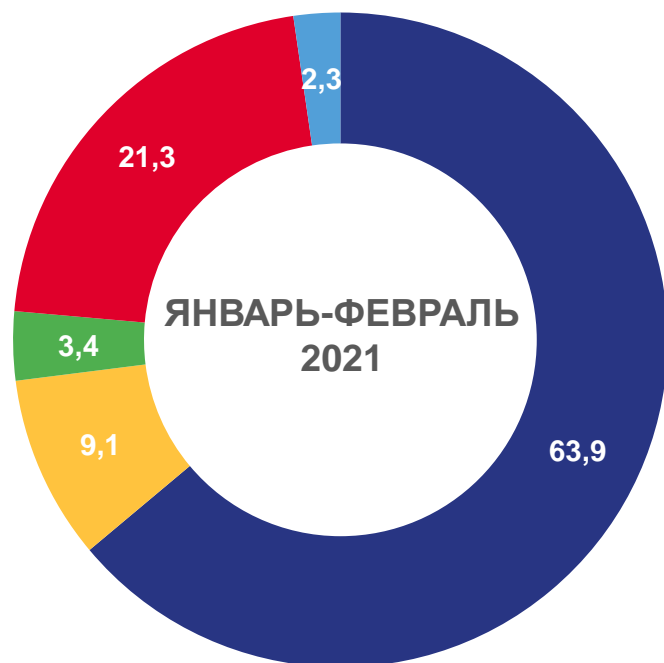
Непродовольственные товары





СТРУКТУРА ОБОРОТА РОЗНИЧНОЙ ТОРГОВЛИ САРАТОВСКОЙ ОБЛАСТИ ПО ТИПАМ ХОЗЯЙСТВУЮЩИХ СУБЪЕКТОВ

ЯНВАРЬ-ФЕВРАЛЬ 2022 ГОДА, В % К ИТОГУ



Организации, не относящиеся к субъектам малого предпринимательства



Малые предприятия (без микропредприятий)



Микропредприятия



Индивидуальные предприниматели, реализующие товары вне рынка и ярмарки



Розничные рынки и ярмарки





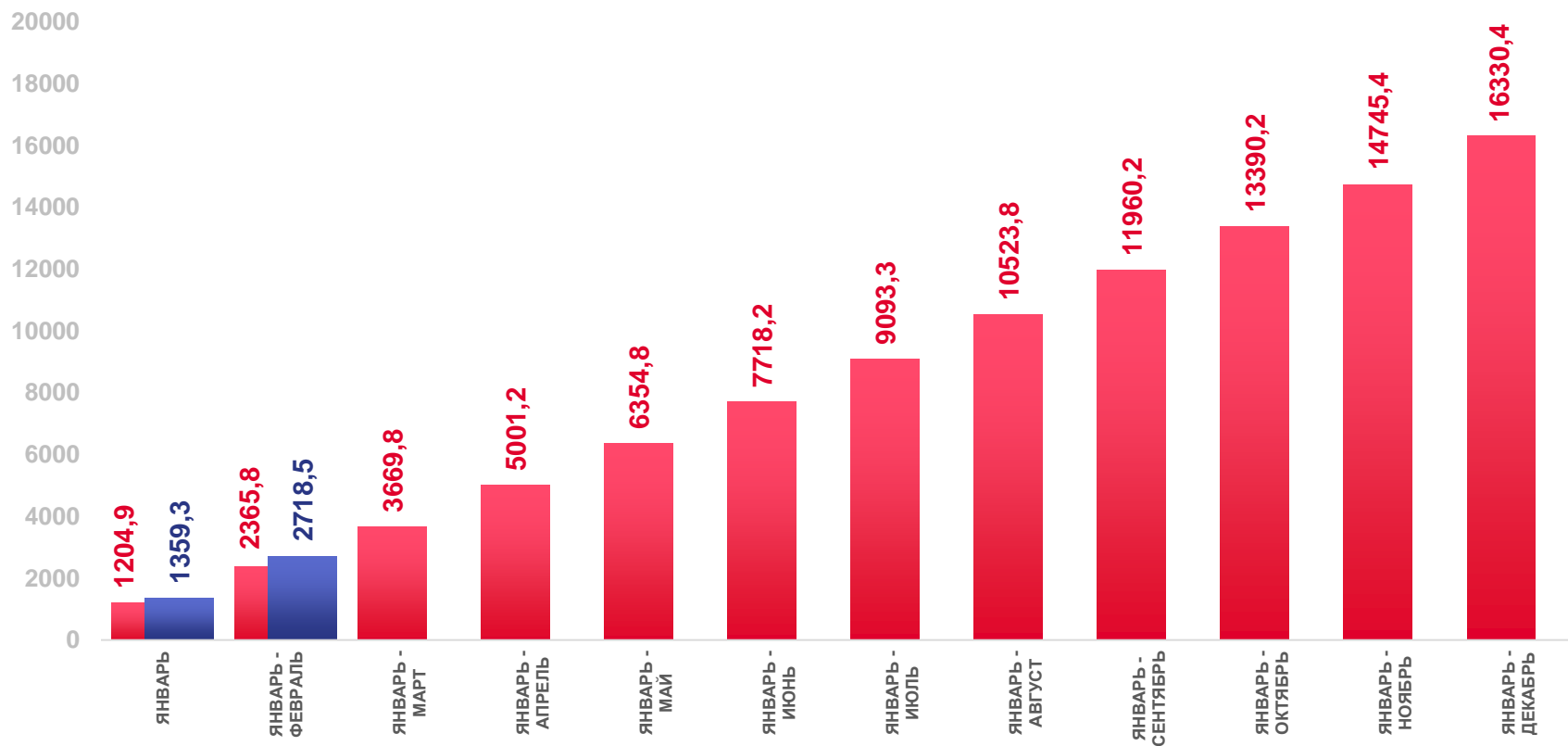
ОБОРОТ ОБЩЕСТВЕННОГО ПИТАНИЯ САРАТОВСКОЙ ОБЛАСТИ

ЯНВАРЬ-ФЕВРАЛЬ 2022 ГОДА, МЛН РУБЛЕЙ

Оборот общественного питания,
млн руб.



2 718,5



2021



2022





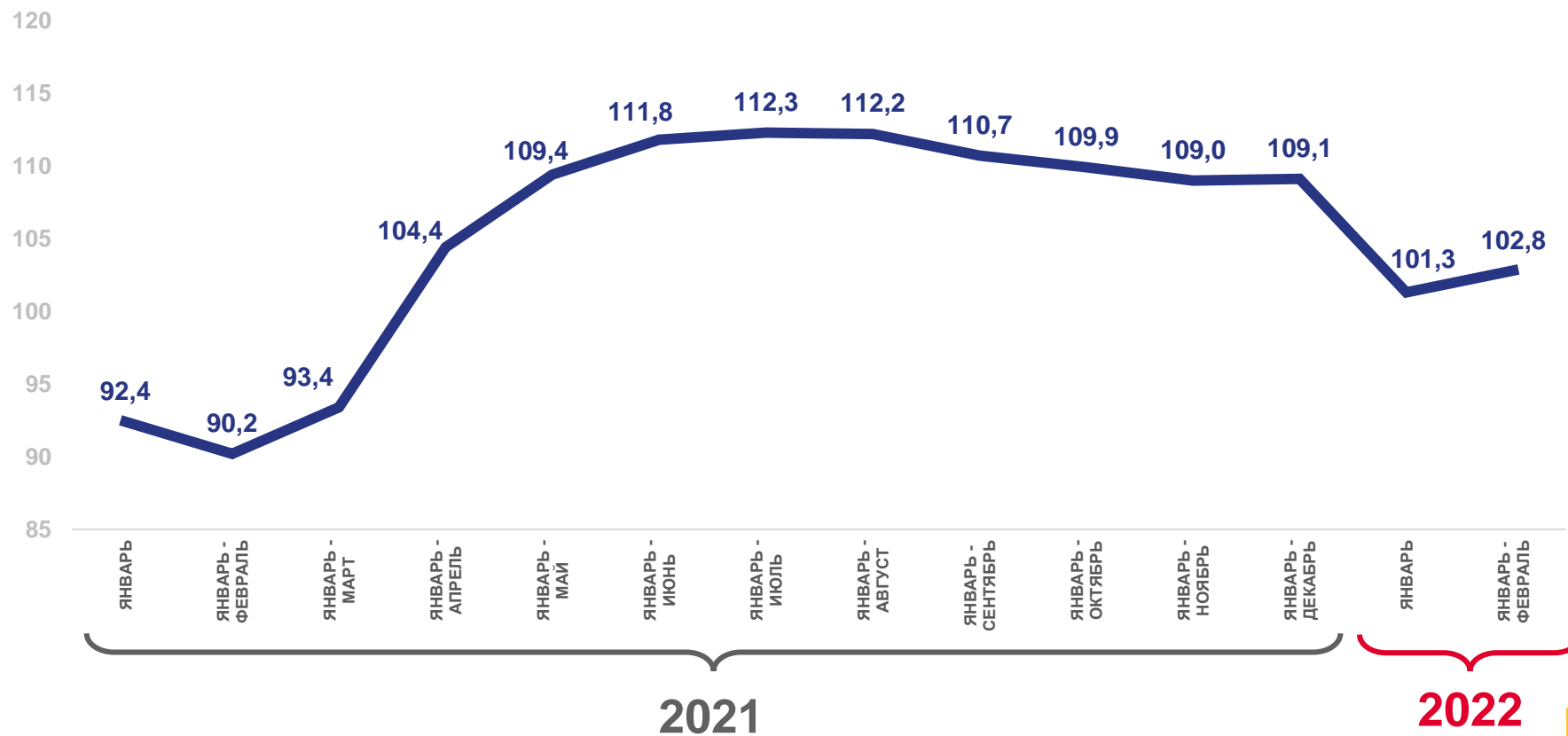
ИНДЕКС ФИЗИЧЕСКОГО ОБЪЕМА ОБОРОТА ОБЩЕСТВЕННОГО ПИТАНИЯ САРАТОВСКОЙ ОБЛАСТИ

ЯНВАРЬ-ФЕВРАЛЬ 2022 ГОДА, В % К СООТВЕТСТВУЮЩЕМУ ПЕРИОДУ ПРЕДЫДУЩЕГО ГОДА

Индекс физического объема оборота общественного питания к соответствующему периоду предыдущего года



102,8%



Индекс физического объема оборота общественного питания





СТРУКТУРА ОБОРОТА ОБЩЕСТВЕННОГО ПИТАНИЯ САРАТОВСКОЙ ОБЛАСТИ ПО ТИПАМ ХОЗЯЙСТВУЮЩИХ СУБЪЕКТОВ

ЯНВАРЬ-ФЕВРАЛЬ 2022 ГОДА, В % К ИТОГУ



Организации, не относящиеся к субъектам малого предпринимательства



Малые предприятия (без микропредприятий)



Микропредприятия



Индивидуальные предприниматели в общественном питании

