



ТЕРРИТОРИАЛЬНЫЙ ОРГАН ФЕДЕРАЛЬНОЙ  
СЛУЖБЫ ГОСУДАРСТВЕННОЙ СТАТИСТИКИ  
ПО САРАТОВСКОЙ ОБЛАСТИ

# Основные показатели статистики платных услуг населению Саратовской области



январь – март 2022 года  
(оперативные данные)



ТЕРРИТОРИАЛЬНЫЙ ОРГАН ФЕДЕРАЛЬНОЙ СЛУЖБЫ  
ГОСУДАРСТВЕННОЙ СТАТИСТИКИ  
ПО САРАТОВСКОЙ ОБЛАСТИ

# Основные показатели статистики платных услуг населению

Саратовской области

за январь – март 2022 года

(оперативные данные)

- 01 ОБЪЕМ ПЛАТНЫХ УСЛУГ НАСЕЛЕНИЮ
- 02 СТРУКТУРА ОБЪЕМА ПЛАТНЫХ УСЛУГ НАСЕЛЕНИЮ
- 03 ИНДЕКС ФИЗИЧЕСКОГО ОБЪЕМА ПЛАТНЫХ УСЛУГ НАСЕЛЕНИЮ
- 04 ОБЪЕМ БЫТОВЫХ УСЛУГ НАСЕЛЕНИЮ
- 05 СТРУКТУРА ОБЪЕМА БЫТОВЫХ УСЛУГ НАСЕЛЕНИЮ
- 06 ИНДЕКС ФИЗИЧЕСКОГО ОБЪЕМА БЫТОВЫХ УСЛУГ НАСЕЛЕНИЮ



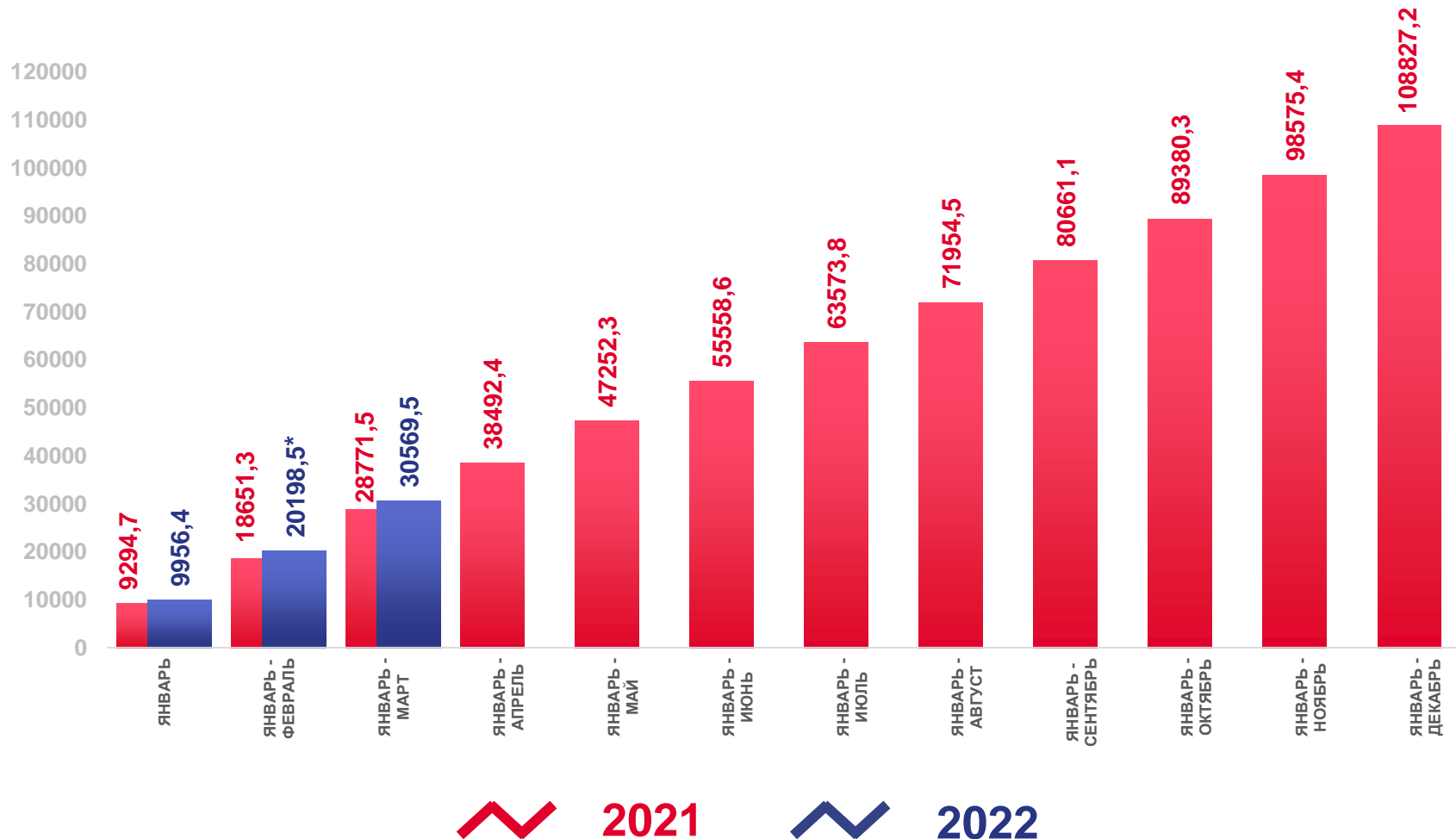


# ОБЪЕМ ПЛАТНЫХ УСЛУГ НАСЕЛЕНИЮ САРАТОВСКОЙ ОБЛАСТИ

ЯНВАРЬ-МАРТ 2022 ГОДА, МЛН РУБЛЕЙ

Объем платных услуг населению

**30 569,5 млн руб.**

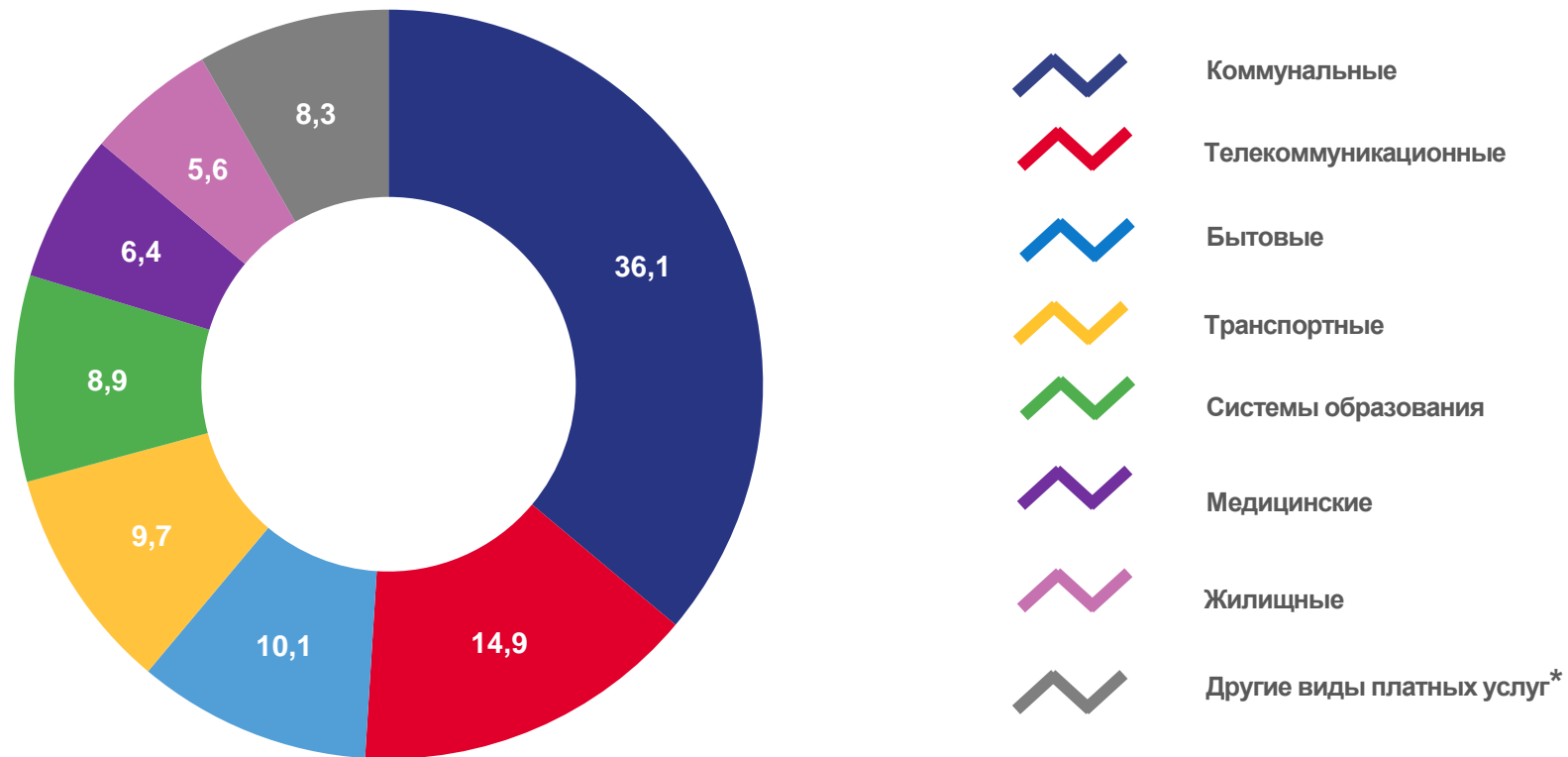


\* Данные изменены в связи с уточнением респондентами ранее предоставленных оперативных данных.



# СТРУКТУРА ОБЪЕМА ПЛАТНЫХ УСЛУГ НАСЕЛЕНИЮ САРАТОВСКОЙ ОБЛАСТИ

ЯНВАРЬ-МАРТ 2022 ГОДА, В % К ИТОГУ



\* Услуги почтовой связи и курьерские; учреждений культуры; туристических агентств, туроператоров и прочие услуги по бронированию и сопутствующие им услуги; услуги гостиниц и аналогичные услуги по предоставлению временного жилья; физической культуры и спорта; специализированных коллективных средств размещения; ветеринарные; юридические; услуги, предоставляемые гражданам пожилого возраста и инвалидам; прочие платные услуги.

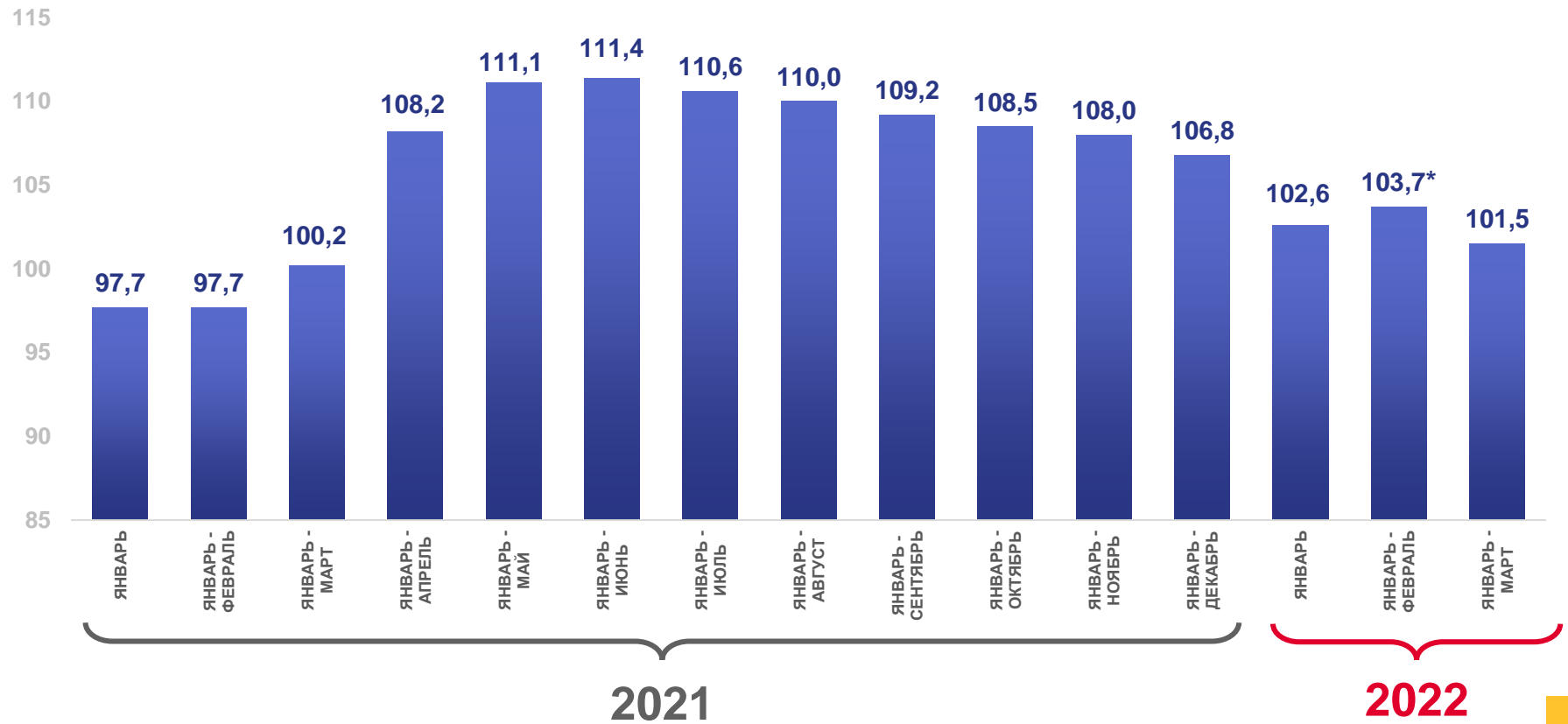


# ИНДЕКС ФИЗИЧЕСКОГО ОБЪЕМА ПЛАТНЫХ УСЛУГ НАСЕЛЕНИЮ САРАТОВСКОЙ ОБЛАСТИ

ЯНВАРЬ-МАРТ 2022 ГОДА, В % К СООТВЕТСТВУЮЩЕМУ ПЕРИОДУ ПРЕДЫДУЩЕГО ГОДА

Индекс физического объема платных услуг населению к соответствующему периоду предыдущего года

**101,5%**



2021

2022



Индекс физического объема платных услуг населению

\* Данные изменены в связи с уточнением респондентами ранее предоставленных оперативных данных.

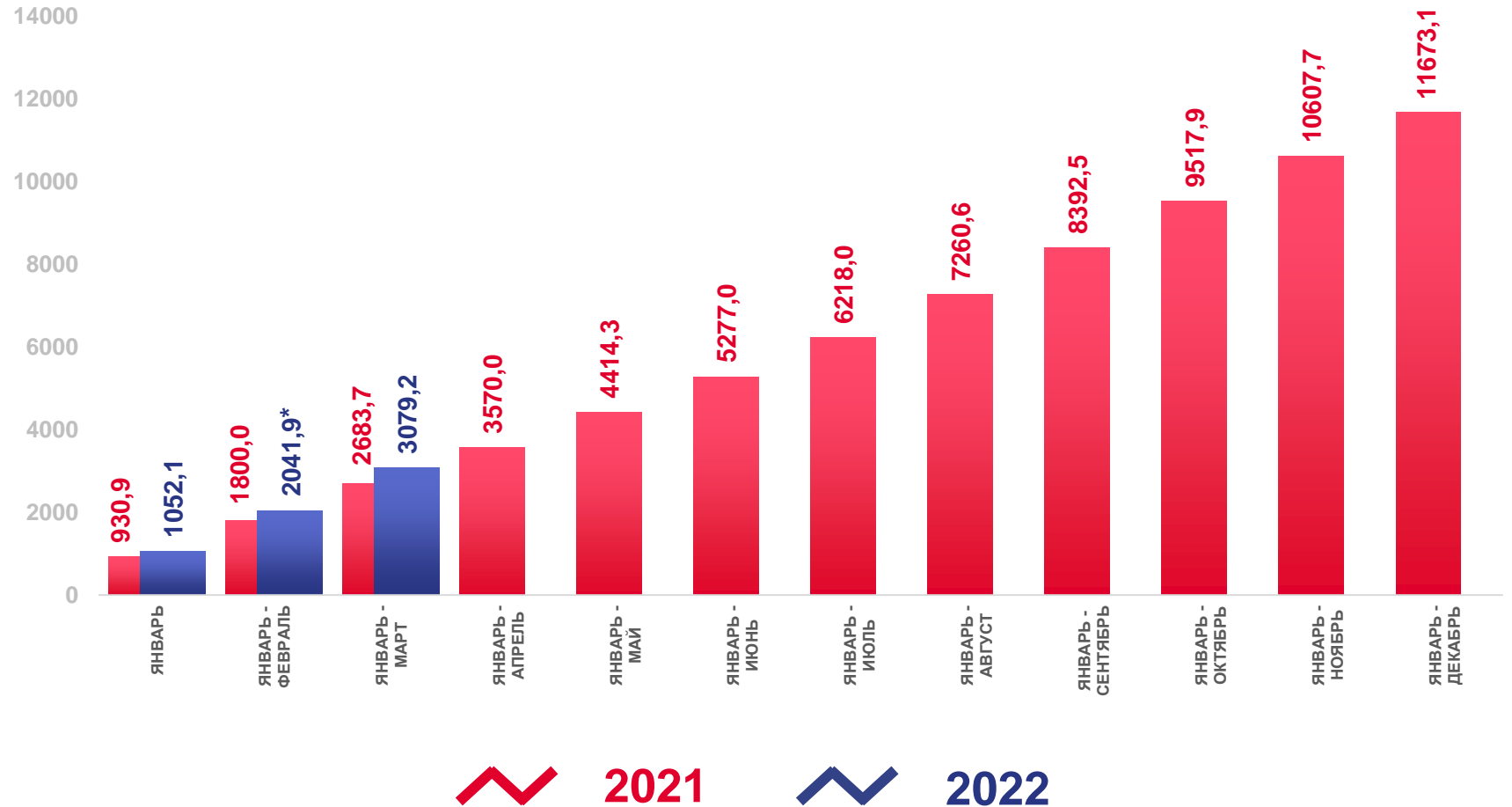


# ОБЪЕМ БЫТОВЫХ УСЛУГ НАСЕЛЕНИЮ САРАТОВСКОЙ ОБЛАСТИ

ЯНВАРЬ-МАРТ 2022 ГОДА, МЛН РУБЛЕЙ

Объем бытовых услуг населению

**3 079,2 млн руб.**

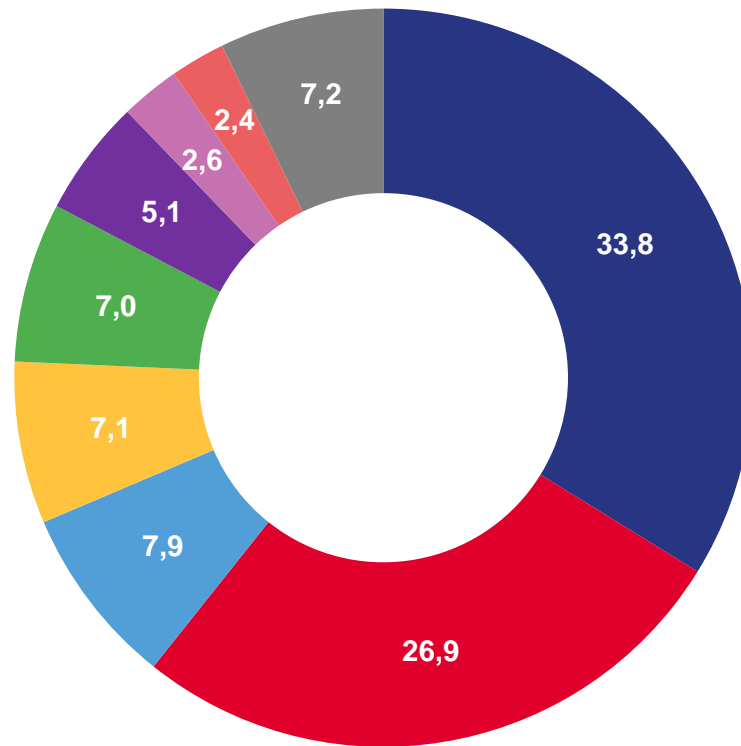


\* Данные изменены в связи с уточнением респондентами ранее предоставленных оперативных данных.



# СТРУКТУРА ОБЪЕМА БЫТОВЫХ УСЛУГ НАСЕЛЕНИЮ САРАТОВСКОЙ ОБЛАСТИ

ЯНВАРЬ-МАРТ 2022 ГОДА, В % К ИТОГУ



Ремонт и строительство жилья и других построек



Техническое обслуживание и ремонт транспортных средств, машин и оборудования



Услуги парикмахерских



Ремонт и техническое обслуживание бытовой радиоэлектронной аппаратуры, бытовых машин и приборов, ремонт и изготовление металлоизделий



Ритуальные услуги



Ремонт и пошив швейных, меховых и кожаных изделий, головных уборов и изделий текстильной галантереи, ремонт, пошив и вязание трикотажных изделий



Услуги фотоателье



Ремонт, окраска и пошив обуви



Другие виды бытовых услуг\*



\* Изготовление и ремонт мебели; химическая чистка и крашение, услуги прачечных; услуги бань и душевых; услуги предприятий по аренде, лизингу и прокату; прочие бытовые услуги.

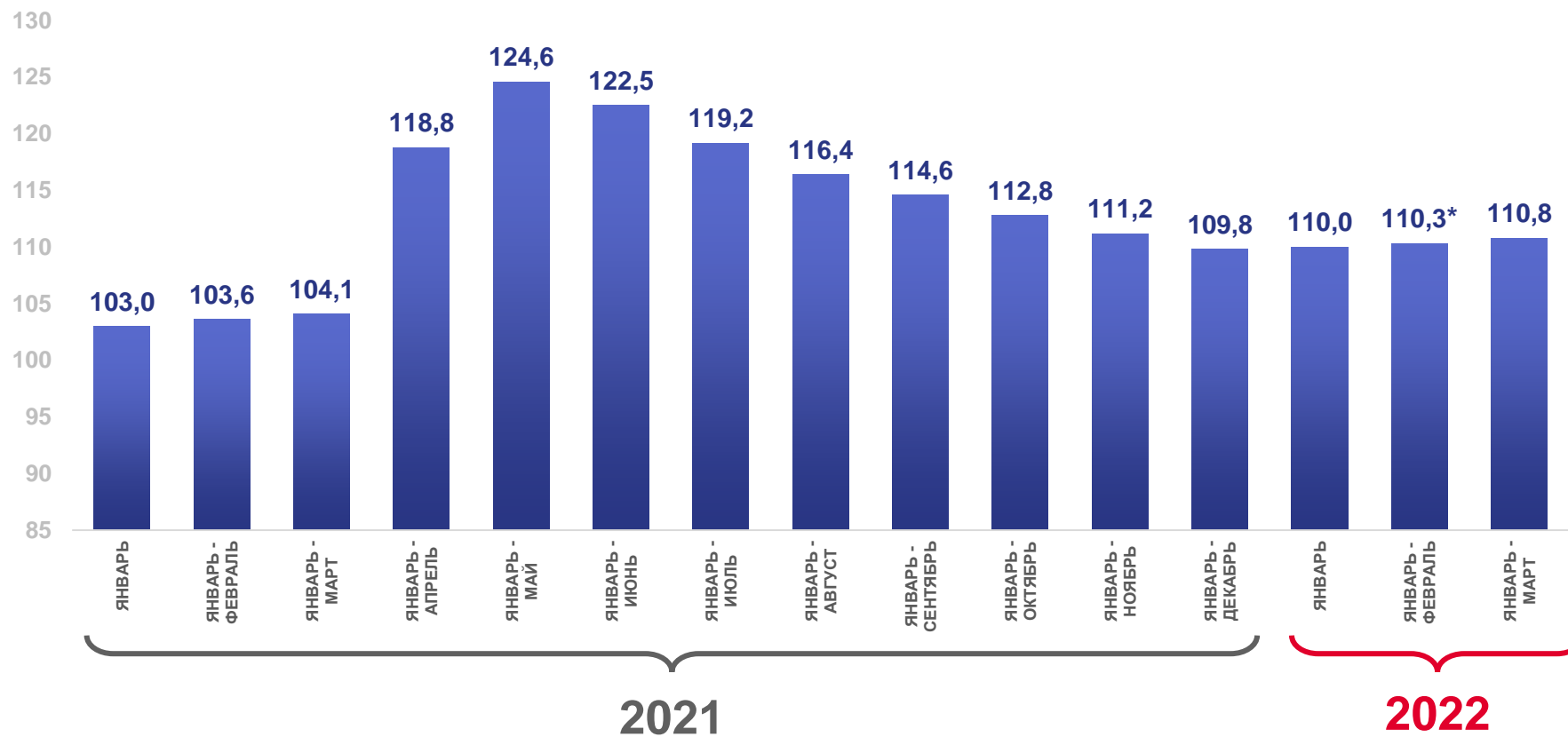


# ИНДЕКС ФИЗИЧЕСКОГО ОБЪЕМА БЫТОВЫХ УСЛУГ НАСЕЛЕНИЮ САРАТОВСКОЙ ОБЛАСТИ

ЯНВАРЬ-МАРТ 2022 ГОДА, В % К СООТВЕТСТВУЮЩЕМУ ПЕРИОДУ ПРЕДЫДУЩЕГО ГОДА

Индекс физического объема бытовых услуг населению к соответствующему периоду предыдущего года

**110,8%**



2021

2022



Индекс физического объема платных услуг населению

\* Данные изменены в связи с уточнением респондентами ранее предоставленных оперативных данных.