



ФЕДЕРАЛЬНАЯ СЛУЖБА
ГОСУДАРСТВЕННОЙ СТАТИСТИКИ

Инвестиции в основной капитал в Саратовской области



январь – сентябрь 2023 года



ФЕДЕРАЛЬНАЯ СЛУЖБА
ГОСУДАРСТВЕННОЙ СТАТИСТИКИ

Инвестиции в основной капитал в Саратовской области

Территориальный орган Федеральной
службы государственной статистики
по Саратовской области

январь – сентябрь 2023 года

- 01 Инвестиции в нефинансовые активы
- 02 Объем инвестиций в основной капитал
- 03 Динамика инвестиций в основной капитал
- 04 Структура инвестиций в основной капитал по источникам финансирования
- 05 Инвестиции в основной капитал за счет бюджетных средств
- 06 Структура инвестиций в основной капитал по видам основных фондов

* Квартальные данные оперативной статистики





ФЕДЕРАЛЬНАЯ СЛУЖБА
ГОСУДАРСТВЕННОЙ СТАТИСТИКИ

Инвестиции в основной капитал в Саратовской области

Территориальный орган Федеральной
службы государственной статистики
по Саратовской области

январь – сентябрь 2023 года

- 07 Структура инвестиций в основной капитал по основным видам экономической деятельности
- 08 Инвестиции в основной капитал по основным видам экономической деятельности
- 09 Инвестиции в основной капитал в транспортировку и хранение
- 10 Инвестиции в основной капитал в обрабатывающие производства
- 11 Объем инвестиций в произведенные нефинансовые активы

* Квартальные данные оперативной статистики





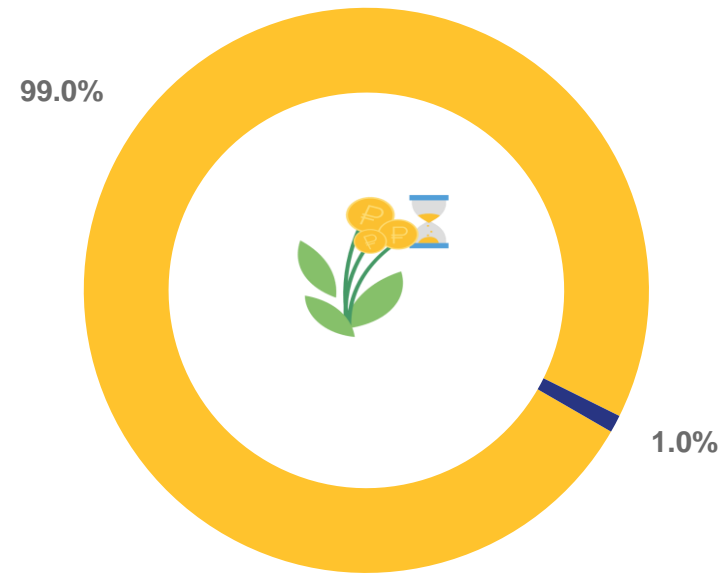
ИНВЕСТИЦИИ В НЕФИНАНСОВЫЕ АКТИВЫ*

В % к итогу

январь - сентябрь 2022 года



январь - сентябрь 2023 года



■ Инвестиции в основной капитал

■ Инвестиции в произведенные нефинансовые активы

* Без субъектов малого предпринимательства и объема инвестиций, не наблюдаемых прямыми статистическими методами





ОБЪЕМ ИНВЕСТИЦИЙ В ОСНОВНОЙ КАПИТАЛ*

млрд рублей

Инвестиции в основной капитал

в январе – сентябре 2023 года

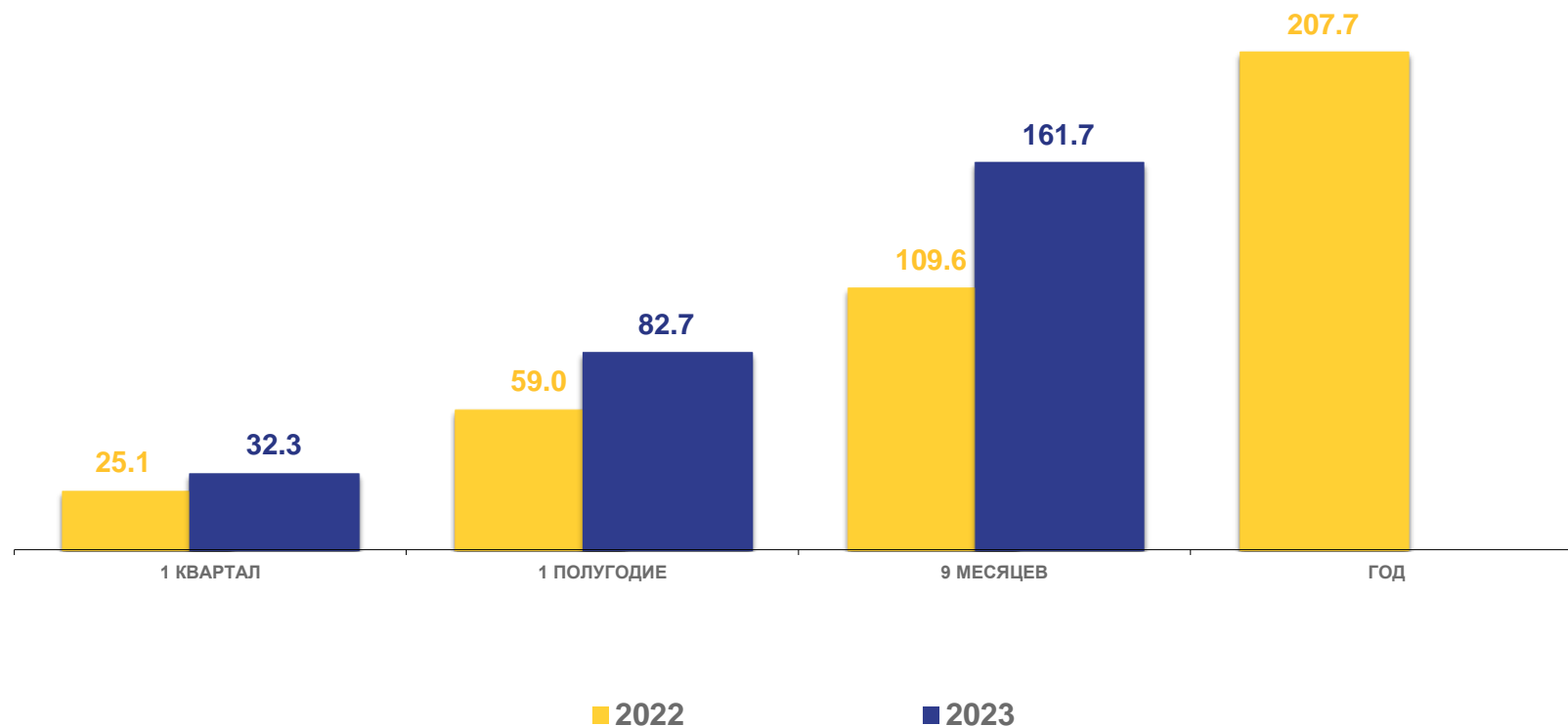
161,7 млрд
рублей

Всего по полному кругу организаций

из них

117,8 млрд
рублей

организации без субъектов
малого предпринимательства и объема
инвестиций, не наблюдаемых прямыми
статистическими методами



* Оперативные данные



ДИНАМИКА ИНВЕСТИЦИЙ В ОСНОВНОЙ КАПИТАЛ*

в % к январю – сентябрю 2022 года в сопоставимых ценах

Инвестиции в основной капитал

в январе – сентябре 2023 года

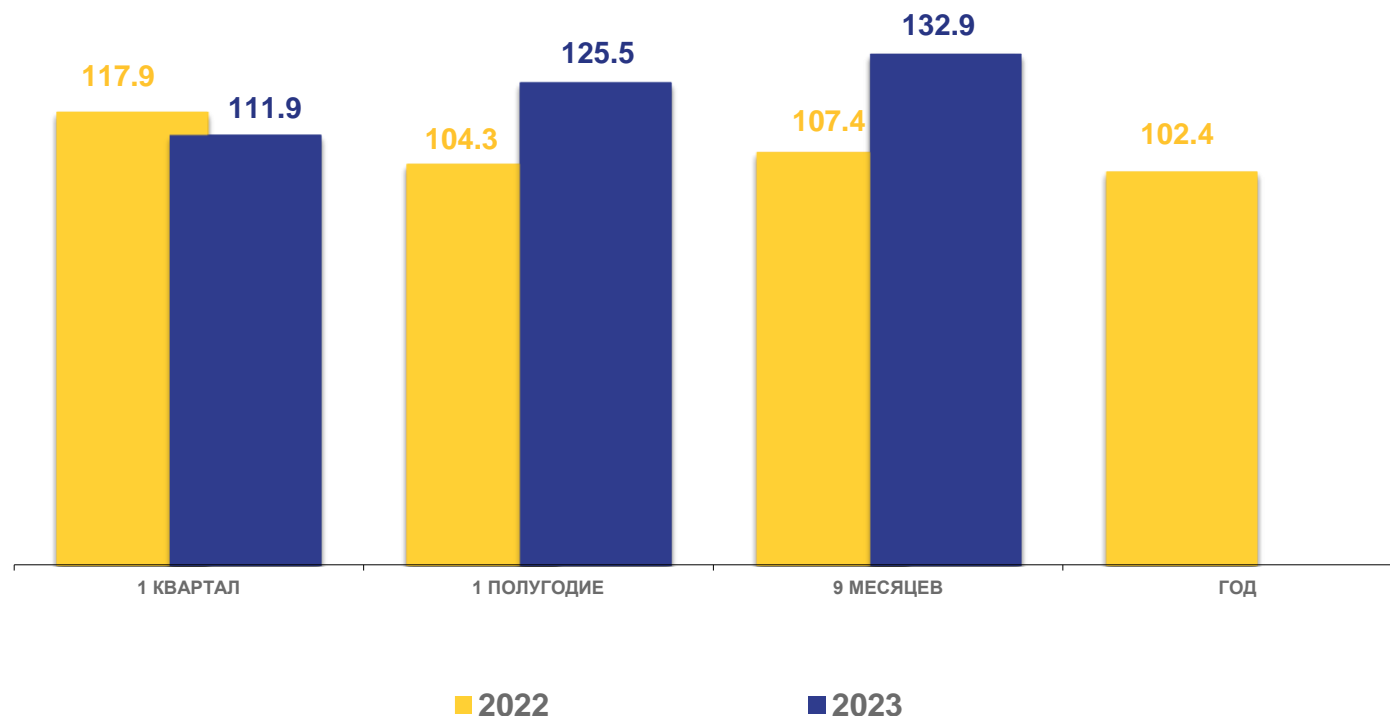
132,9%

Всего по полному кругу организаций

из них

137,3%

организации без субъектов малого предпринимательства и объема инвестиций, не наблюдаемых прямыми статистическими методами

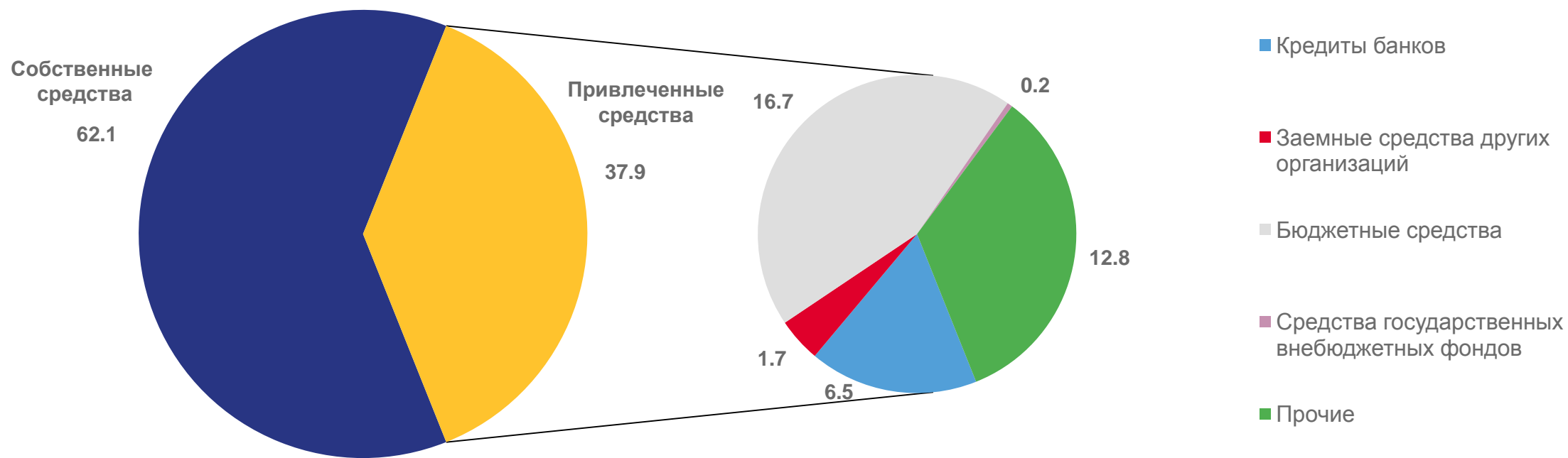


* Оперативные данные



СТРУКТУРА ИНВЕСТИЦИЙ В ОСНОВНОЙ КАПИТАЛ ПО ИСТОЧНИКАМ ФИНАНСИРОВАНИЯ*

январь – сентябрь 2023 года, в % к итогу



* Без субъектов малого предпринимательства и объема инвестиций, не наблюдаемых прямыми статистическими методами



ИНВЕСТИЦИИ В ОСНОВНОЙ КАПИТАЛ ЗА СЧЕТ БЮДЖЕТНЫХ СРЕДСТВ*

январь – сентябрь 2023 года

Инвестиции в основной капитал

19 642,1 млн
рублей

за счет бюджетных средств

из них:

12 881,6 млн
рублей

из федерального бюджета

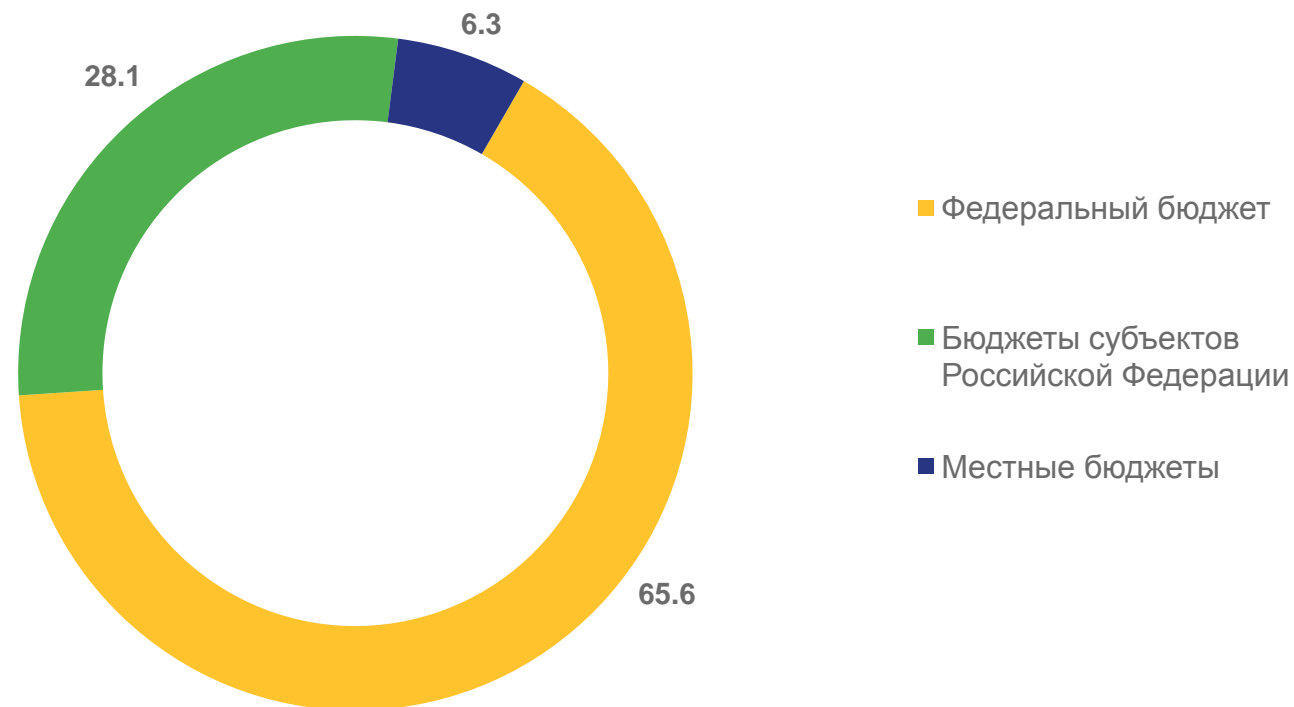
5 512,8 млн
рублей

из бюджетов субъектов Российской Федерации

1 247,7 млн
рублей

из местных бюджетов

В % к объему инвестиций в основной капитал за счет бюджетных средств

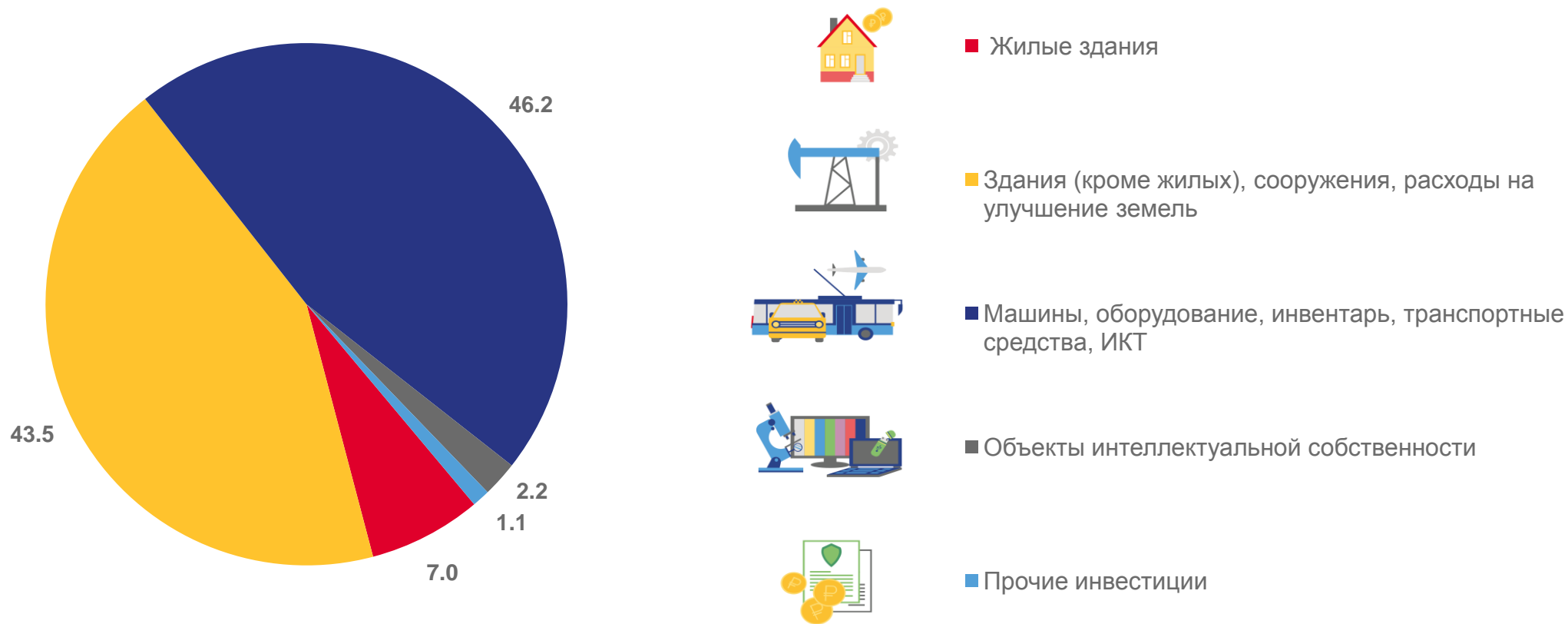


* Без субъектов малого предпринимательства и объема инвестиций, не наблюдаемых прямыми статистическими методами



СТРУКТУРА ИНВЕСТИЦИЙ В ОСНОВНОЙ КАПИТАЛ ПО ВИДАМ ОСНОВНЫХ ФОНДОВ*

январь – сентябрь 2023 года, в % к итогу

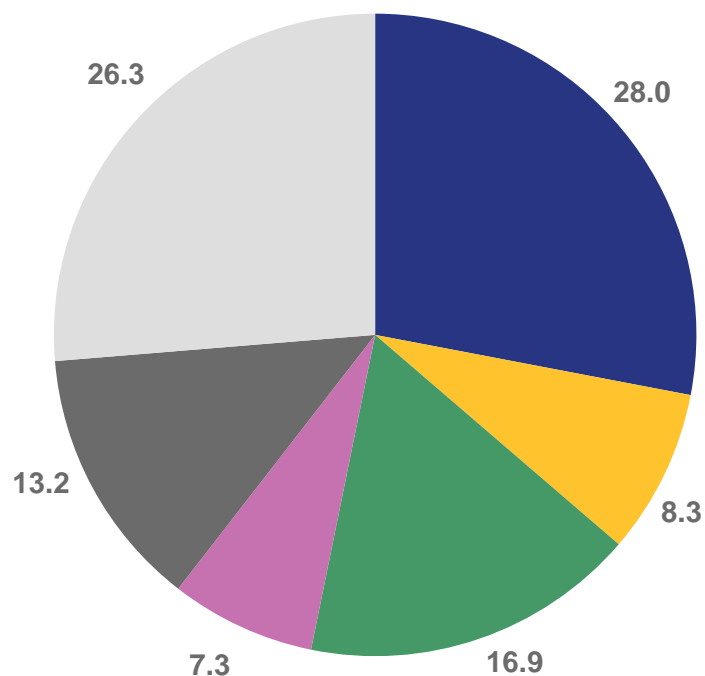


* Без субъектов малого предпринимательства и объема инвестиций, не наблюдаемых прямыми статистическими методами



СТРУКТУРА ИНВЕСТИЦИЙ В ОСНОВНОЙ КАПИТАЛ ПО ОСНОВНЫМ ВИДАМ ЭКОНОМИЧЕСКОЙ ДЕЯТЕЛЬНОСТИ*

январь – сентябрь 2023 года, в % к итогу



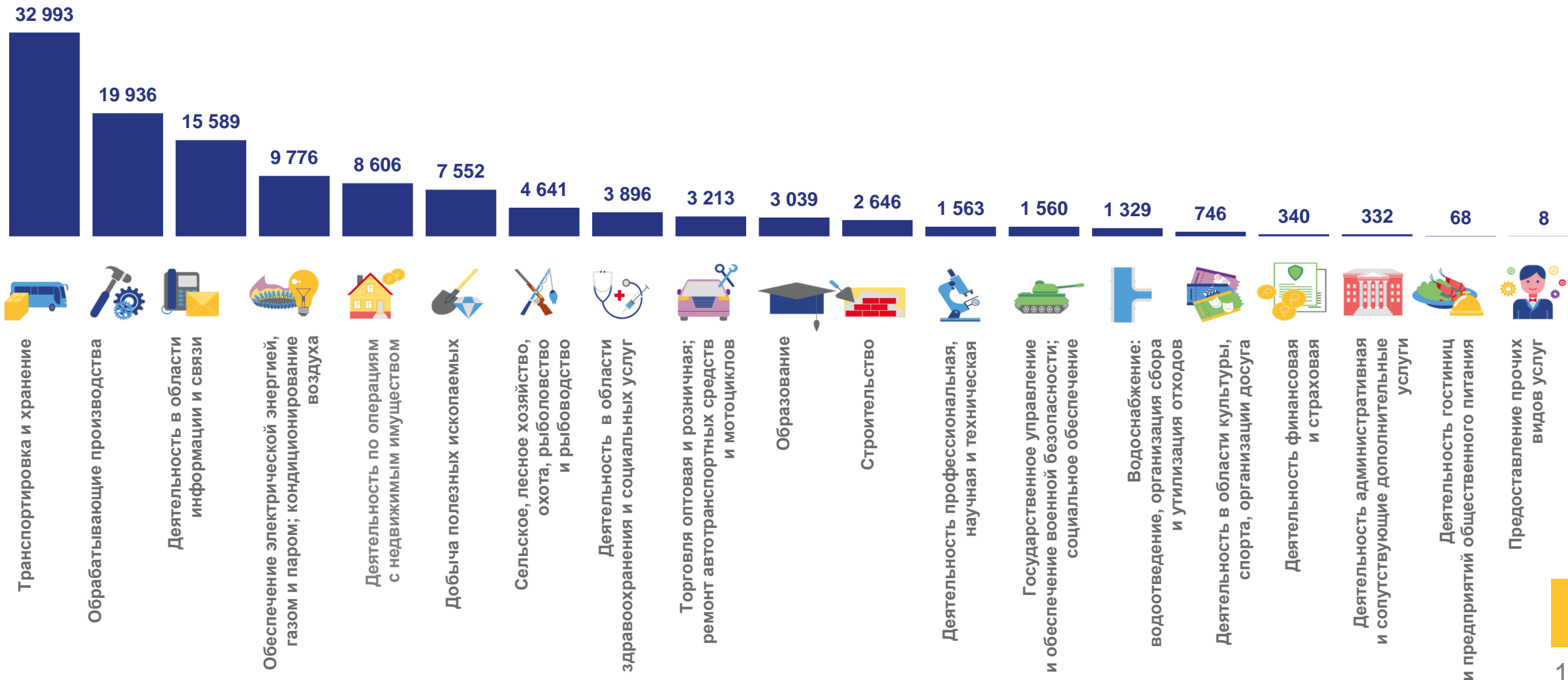
- Транспортировка и хранение
- Обеспечение электрической энергией, газом и паром; кондиционирование воздуха
- Обрабатывающие производства
- Деятельность по операциям с недвижимым имуществом
- Деятельность в области информации и связи
- Другие

* Без субъектов малого предпринимательства и объема инвестиций, не наблюдаемых прямыми статистическими методами




ИНВЕСТИЦИИ В ОСНОВНОЙ КАПИТАЛ ПО ВИДАМ ЭКОНОМИЧЕСКОЙ ДЕЯТЕЛЬНОСТИ*

январь – сентябрь 2023 года, млн рублей



* Без субъектов малого предпринимательства и объема инвестиций, не наблюдаемых прямыми статистическими методами



ИНВЕСТИЦИИ В ОСНОВНОЙ КАПИТАЛ В ТРАНСПОРТИРОВКУ И ХРАНЕНИЕ*

январь – сентябрь 2023 года

Инвестиции в основной капитал

32 993,1 млн рублей

Инвестиции в транспортировку и хранение

28,0%

В % к общему объему инвестиций в основной капитал


В % к общему объему инвестиций в основной капитал

Инвестиции в основной капитал, млн рублей



* Без субъектов малого предпринимательства и объема инвестиций, не наблюдаемых прямыми статистическими методами





ИНВЕСТИЦИИ В ОСНОВНОЙ КАПИТАЛ В ОБРАБАТЫВАЮЩИЕ ПРОИЗВОДСТВА*

январь – сентябрь 2023 года

Инвестиции в основной капитал

19 936,4 млн рублей

Инвестиции в основной капитал в обрабатывающие производства

16,9%

В % к общему объему инвестиций в основной капитал


В % к общему объему инвестиций в основной капитал

Инвестиции в основной капитал, млн рублей



* Без субъектов малого предпринимательства и объема инвестиций, не наблюдаемых прямыми статистическими методами





ОБЪЕМ ИНВЕСТИЦИЙ В НЕПРОИЗВЕДЕННЫЕ НЕФИНАНСОВЫЕ АКТИВЫ*

январь – сентябрь 2023 года

Инвестиции в произведенные нефинансовые активы

1 220,8 млн рублей

из них затраты на приобретение:

745,2 млн рублей

земли и объектов природопользования

475,6 млн рублей

контрактов, договоров аренды, лицензий, деловой репутации организаций, деловых связей

Структура инвестиций в произведенные нефинансовые активы в разрезе источников финансирования, в % к итогу



* Без субъектов малого предпринимательства и объема инвестиций, не наблюдаемых прямыми статистическими методами

