



ТЕРРИТОРИАЛЬНЫЙ ОРГАН
ФЕДЕРАЛЬНОЙ СЛУЖБЫ
ГОСУДАРСТВЕННОЙ СТАТИСТИКИ
ПО САРАТОВСКОЙ ОБЛАСТИ

ИНВЕСТИЦИИ В ОСНОВНОЙ КАПИТАЛ

январь – март 2024 года

10.06.2024

Ежеквартальная оперативная информация

СОДЕРЖАНИЕ

Инвестиции в нефинансовые активы	3
Инвестиции в основной капитал по полному кругу хозяйствующих субъектов	6
Инвестиции в основной капитал организаций без субъектов малого предпринимательства	10

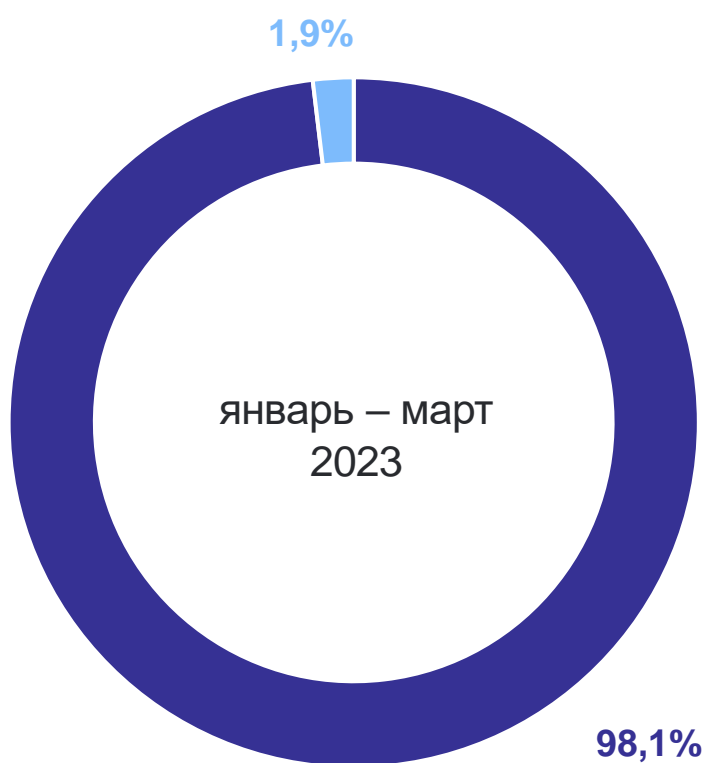
1

Инвестиции в нефинансовые активы

ИНВЕСТИЦИИ В НЕФИНАНСОВЫЕ АКТИВЫ

в % к итогу

САРАТОВСТАТ



- Инвестиции в основной капитал
- Инвестиции в произведенные нефинансовые активы

ИНВЕСТИЦИИ В НЕПРОИЗВЕДЕННЫЕ НЕФИНАНСОВЫЕ АКТИВЫ

в % к итогу

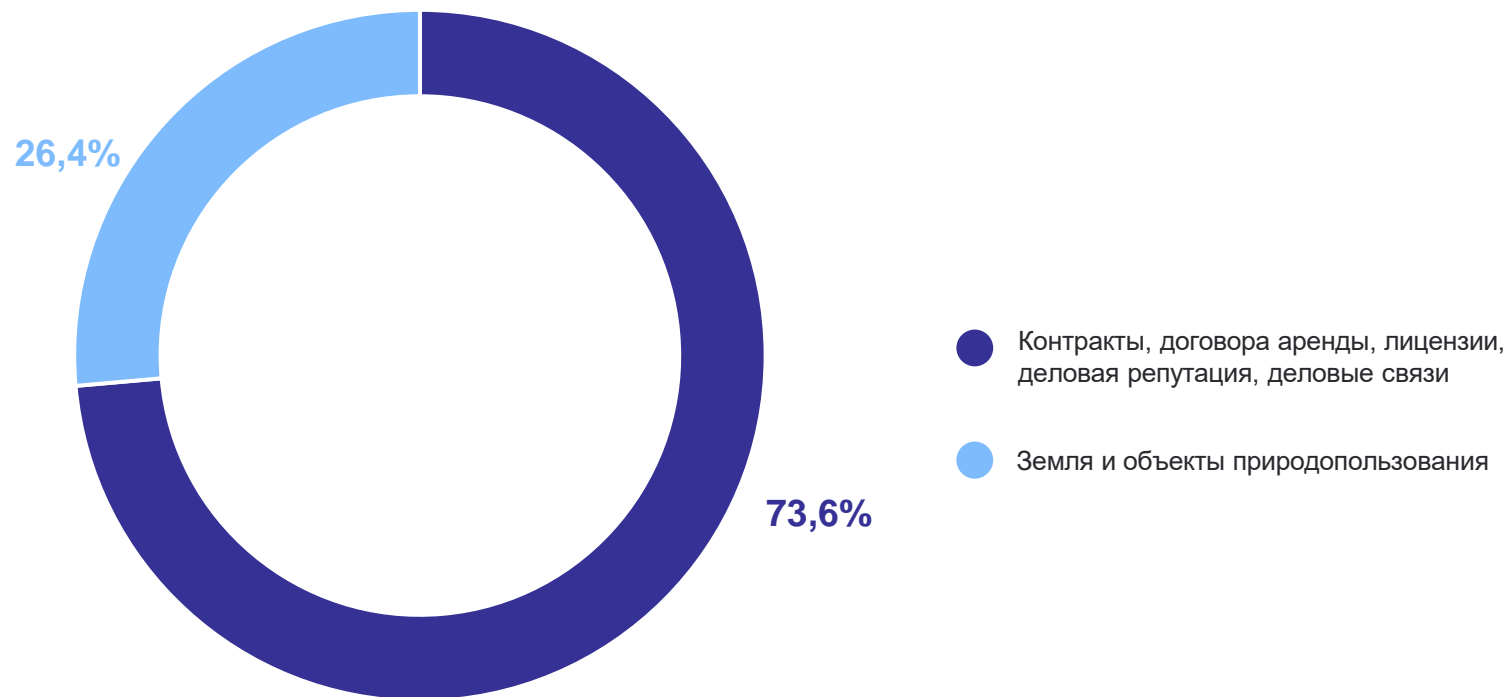
январь – март 2024 г.

Затраты на приобретение земли и объектов природопользования

101,4 млн рублей

Затраты на приобретение контрактов, договоров аренды, лицензий, деловой репутации организаций, деловых связей

282,6 млн рублей



2

**Инвестиции в основной капитал
по полному кругу хозяйствующих
субъектов**

ОБЪЕМ ИНВЕСТИЦИЙ В ОСНОВНОЙ КАПИТАЛ

млн рублей

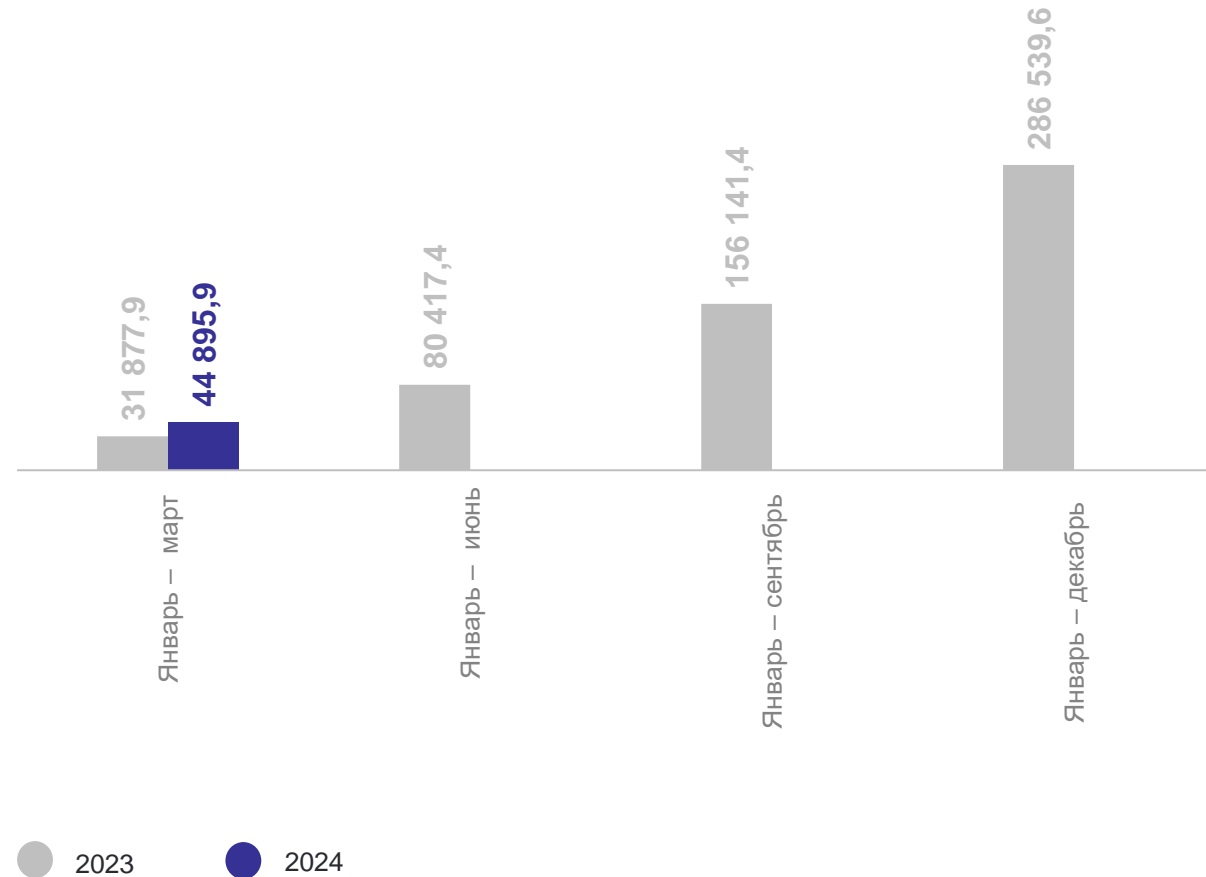
январь – март 2024 г.

Объем инвестиций
в основной капитал
по полному кругу
хозяйствующих субъектов

44 895,9 млн рублей

из них
организаций без субъектов
малого предпринимательства
и объема инвестиций
не наблюдаемых прямыми
статистическими методами

34 600,6 млн рублей



ДИНАМИКА ИНВЕСТИЦИЙ В ОСНОВНОЙ КАПИТАЛ

в % к соответствующему периоду предыдущего года в сопоставимых ценах

САРАТОВСТАТ

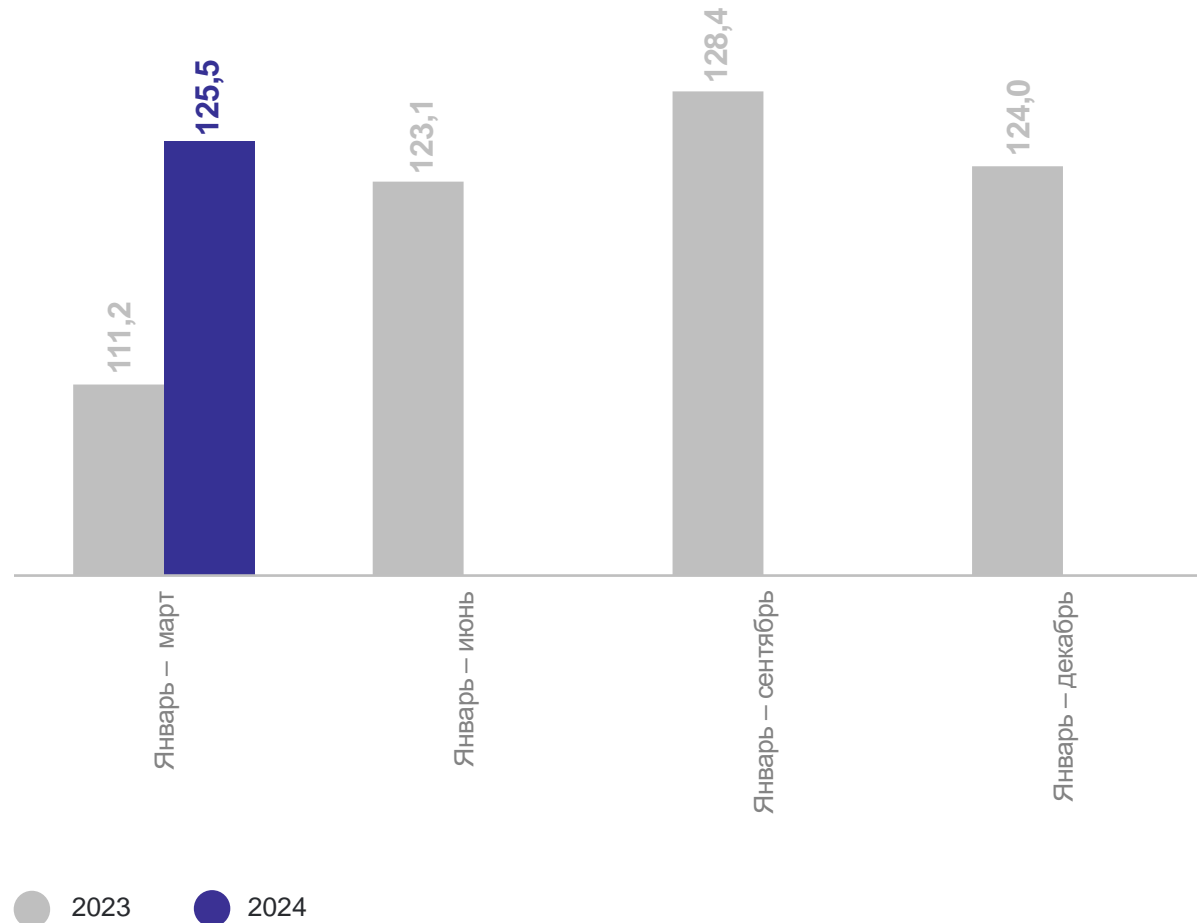
январь – март 2024 г.

Объем инвестиций
в основной капитал
по полному кругу
хозяйствующих субъектов

125,5%

из них
организаций без субъектов
малого предпринимательства
и объема инвестиций
не наблюдаемых прямыми
статистическими методами

133,1%



ИНВЕСТИЦИИ В ОСНОВНОЙ КАПИТАЛ ПО РЕГИОНАМ ПРИВОЛЖСКОГО ФЕДЕРАЛЬНОГО ОКРУГА

январь – март 2024 г. в % к январю – марту 2023 г. в сопоставимых ценах

САРАТОВСТАТ

Индекс физического объема инвестиций в основной капитал

Российская Федерация

114,5%

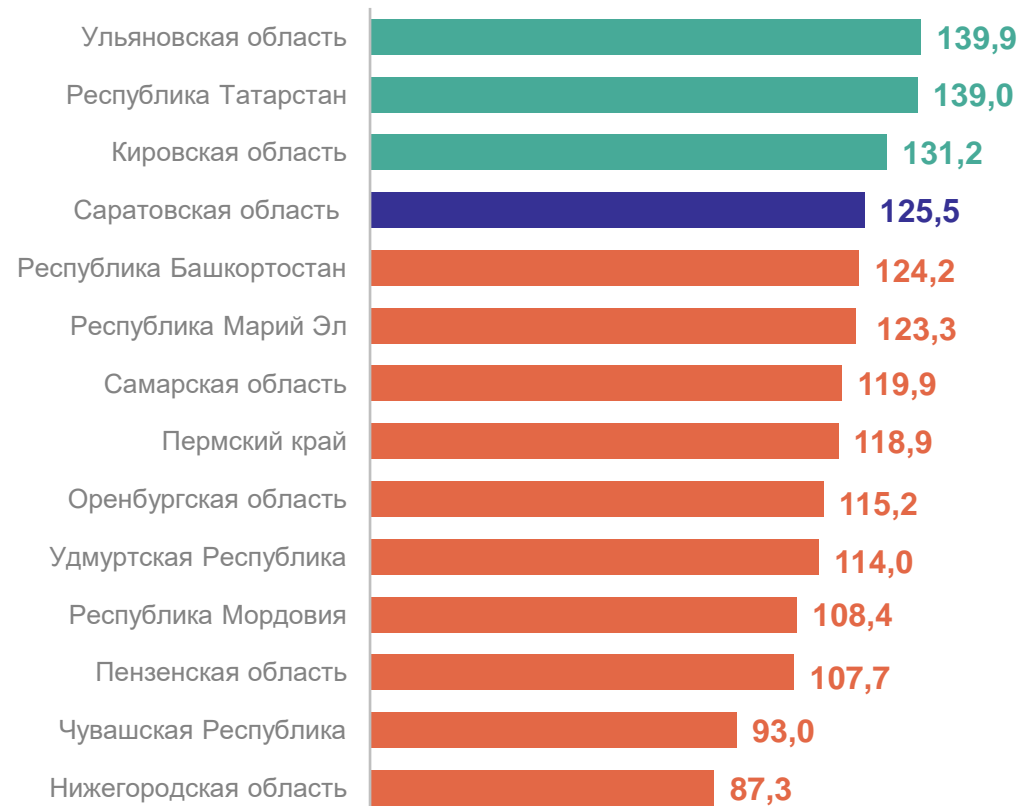
Приволжский Федеральный округ

119,3%

Саратовская область

125,5%

Рейтинг регионов



3

субъекта значение индекса **больше**, чем по Саратовской области

10

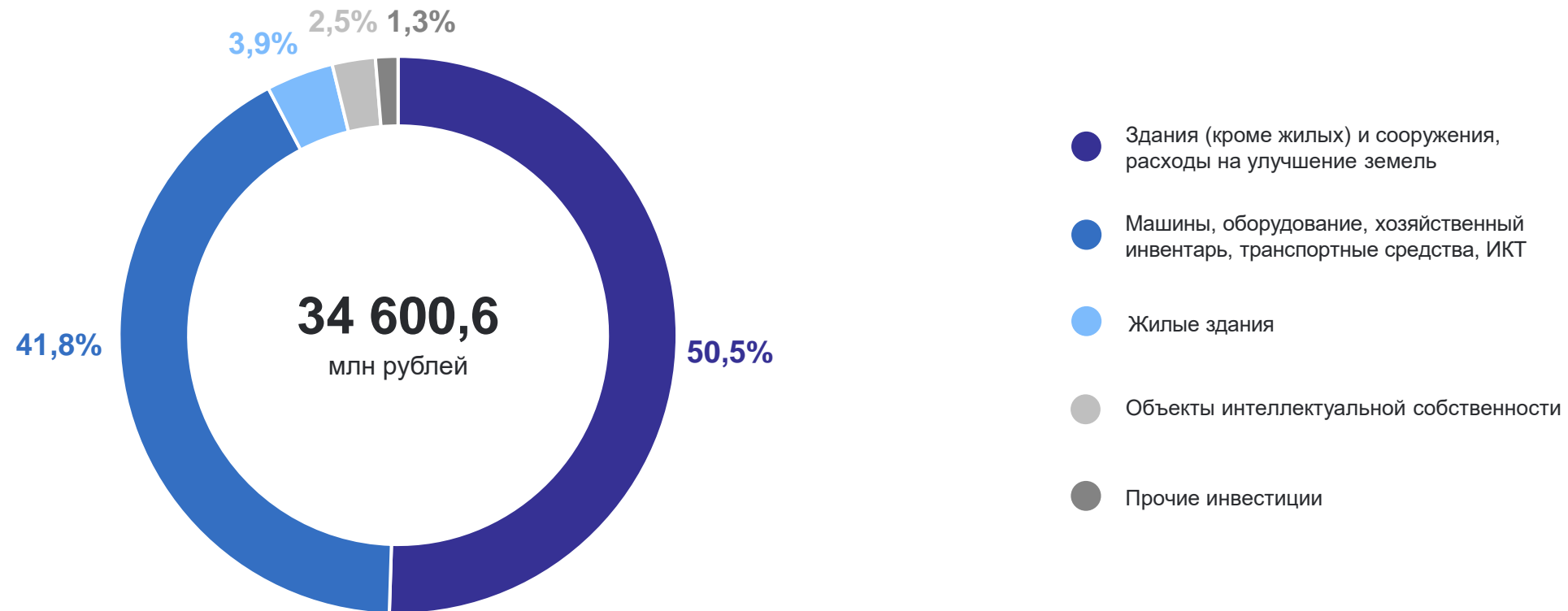
субъектов значение индекса **меньше**, чем по Саратовской области

3

**Инвестиции в основной капитал
по организациям без субъектов малого
предпринимательства**

СТРУКТУРА ИНВЕСТИЦИЙ В ОСНОВНОЙ КАПИТАЛ ПО ВИДАМ ОСНОВНЫХ ФОНДОВ

январь – март 2024 г., в % к итогу



ИНВЕСТИЦИИ В ОСНОВНОЙ КАПИТАЛ ПО ИСТОЧНИКАМ ФИНАНСИРОВАНИЯ

в % к итогу

САРАТОВСТАТ

январь – март 2024 г.

Собственные средства
предприятий и организаций

26 739,1 млн рублей

Привлеченные средства

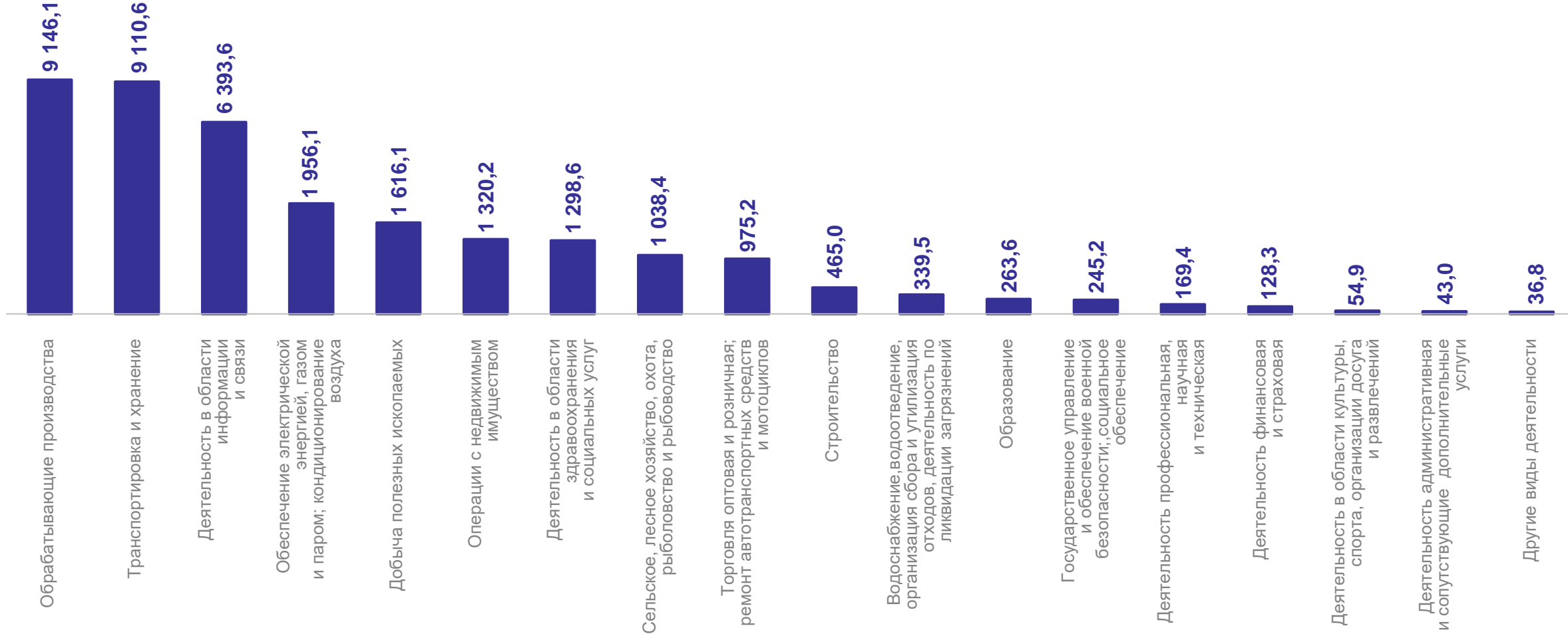
7 861,5 млн рублей



ИНВЕСТИЦИИ В ОСНОВНОЙ КАПИТАЛ ПО ВИДАМ ЭКОНОМИЧЕСКОЙ ДЕЯТЕЛЬНОСТИ ОРГАНИЗАЦИЙ

январь – март 2024 г., млн рублей

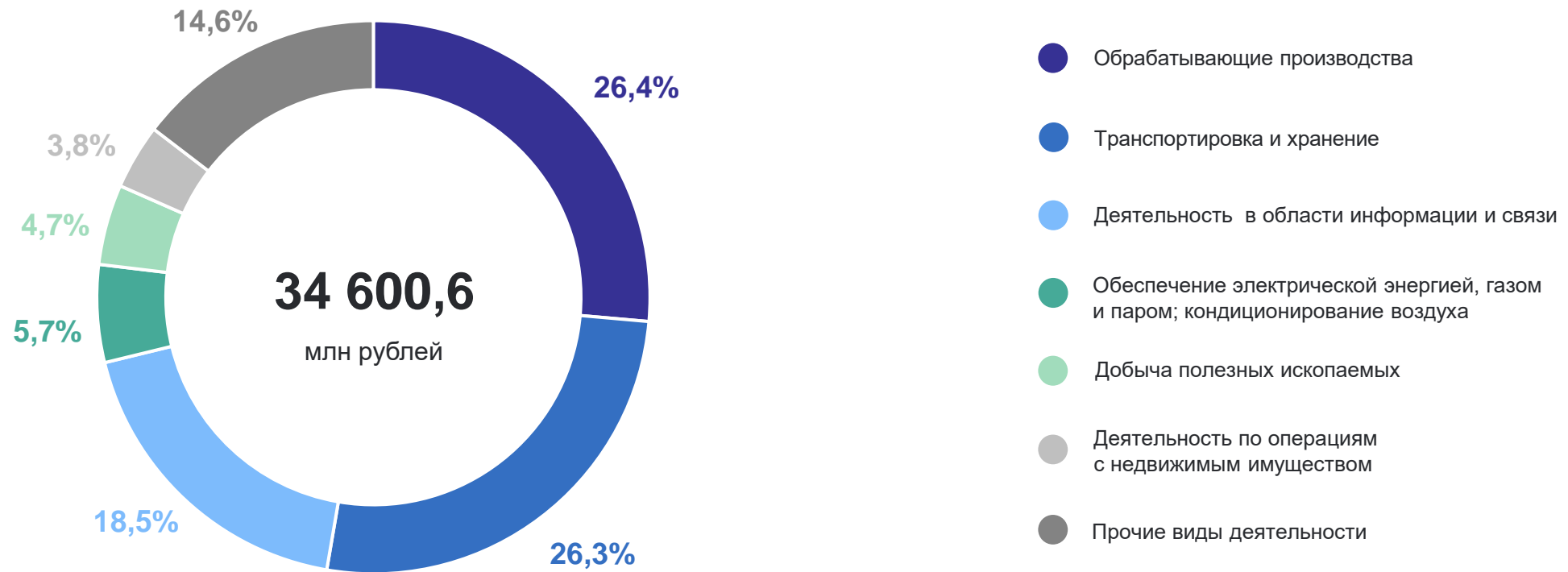
САРАТОВСТАТ



СТРУКТУРА ИНВЕСТИЦИЙ В ОСНОВНОЙ КАПИТАЛ ПО ВИДАМ ЭКОНОМИЧЕСКОЙ ДЕЯТЕЛЬНОСТИ ОРГАНИЗАЦИЙ

январь – март 2024 г., в % к итогу

САРАТОВСТАТ



СТРУКТУРА ИНВЕСТИЦИЙ В ОСНОВНОЙ КАПИТАЛ В ОБРАБАТЫВАЮЩИЕ ПРОИЗВОДСТВА

январь – март 2024 г., в % к итогу

САРАТОВСТАТ

