



ТЕРРИТОРИАЛЬНЫЙ ОРГАН ФЕДЕРАЛЬНОЙ СЛУЖБЫ
ГОСУДАРСТВЕННОЙ СТАТИСТИКИ
ПО САРАТОВСКОЙ ОБЛАСТИ

О строительстве в Саратовской области



в 2022 году



ТЕРРИТОРИАЛЬНЫЙ ОРГАН
ФЕДЕРАЛЬНОЙ СЛУЖБЫ
ГОСУДАРСТВЕННОЙ СТАТИСТИКИ
ПО САРАТОВСКОЙ ОБЛАСТИ

О строительстве

в Саратовской области

в 2022 году

- 01 ОБЪЕМ РАБОТ, ВЫПОЛНЕННЫХ ПО ВИДУ ДЕЯТЕЛЬНОСТИ «СТРОИТЕЛЬСТВО»
- 02 ВВОД В ЭКСПЛУАТАЦИЮ ЗДАНИЙ
- 03 ВВОД В ДЕЙСТВИЕ ОТДЕЛЬНЫХ ПРОИЗВОДСТВЕННЫХ ОБЪЕКТОВ КАПИТАЛЬНОГО СТРОИТЕЛЬСТВА И ПРОИЗВОДСТВЕННЫХ МОЩНОСТЕЙ
- 04 ВВОД В ДЕЙСТВИЕ ОТДЕЛЬНЫХ ОБЪЕКТОВ КАПИТАЛЬНОГО СТРОИТЕЛЬСТВА СОЦИАЛЬНОЙ СФЕРЫ
- 05 ДИНАМИКА СТРОИТЕЛЬСТВА ЖИЛЫХ ДОМОВ ПО МЕСЯЦАМ





ТЕРРИТОРИАЛЬНЫЙ ОРГАН
ФЕДЕРАЛЬНОЙ СЛУЖБЫ
ГОСУДАРСТВЕННОЙ СТАТИСТИКИ
ПО САРАТОВСКОЙ ОБЛАСТИ

О строительстве

в Саратовской области

в 2022 году

- 06 СТРУКТУРА ОБЩЕЙ ПЛОЩАДИ ЖИЛЫХ ДОМОВ, ВВЕДЕННОЙ В ДЕЙСТВИЕ, ПО ЗАСТРОЙЩИКАМ
- 07 ДИНАМИКА ВВОДА В ДЕЙСТВИЕ ИНДИВИДУАЛЬНЫХ ЖИЛЫХ ДОМОВ, ПОСТРОЕННЫХ НАСЕЛЕНИЕМ, ПО МЕСЯЦАМ
- 08 ДИНАМИКА ВВОДА В ДЕЙСТВИЕ МНОГОКВАРТИРНЫХ ЖИЛЫХ ДОМОВ, ПОСТРОЕННЫХ ОРГАНИЗАЦИЯМИ-ЗАСТРОЙЩИКАМИ ПО МЕСЯЦАМ
- 09 ВВОД ЖИЛЬЯ ПО МЕСТНОСТИ ЗАСТРОЙКИ
- 10 НЕЗАВЕРШЕННЫЕ СТРОИТЕЛЬСТВОМ ЖИЛЫЕ ДОМА





ОБЪЕМ РАБОТ, ВЫПОЛНЕННЫХ ПО ВИДУ ДЕЯТЕЛЬНОСТИ «СТРОИТЕЛЬСТВО»*

В 2021-2022 ГОДАХ

В % к соответствующему месяцу предыдущего года (в сопоставимых ценах)

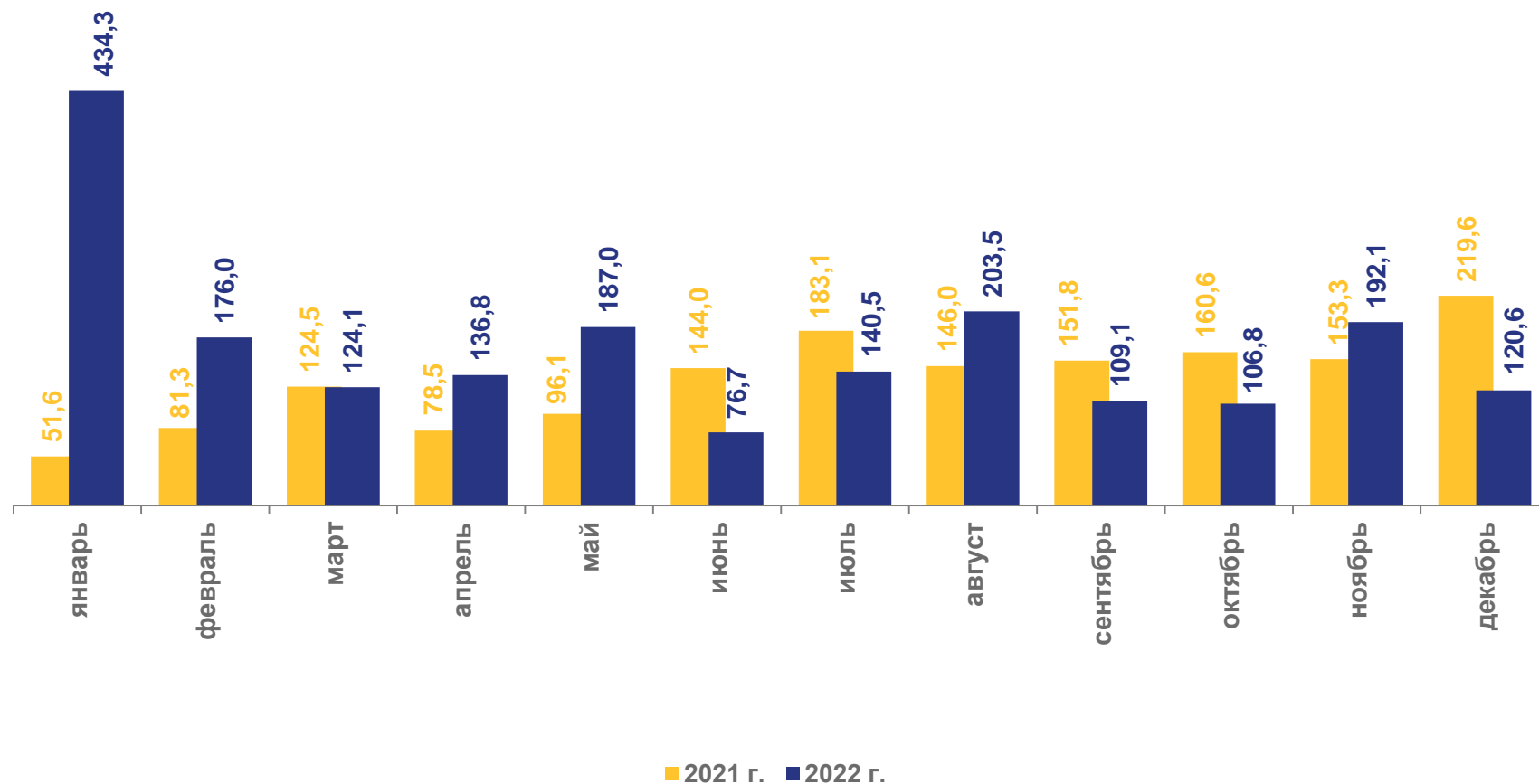
В 2022 ГОДУ ОБЪЕМ
РАБОТ СОСТАВИЛ

187,7

млрд. руб.

К 2021 ГОДУ
(В СОПОСТАВИМЫХ ЦЕНАХ)

138,1%



* Данные предварительные.



ВВОД В ЭКСПЛУАТАЦИЮ ЗДАНИЙ

В 2022 ГОДУ

ВСЕГО ВВЕДЕНО

3 759

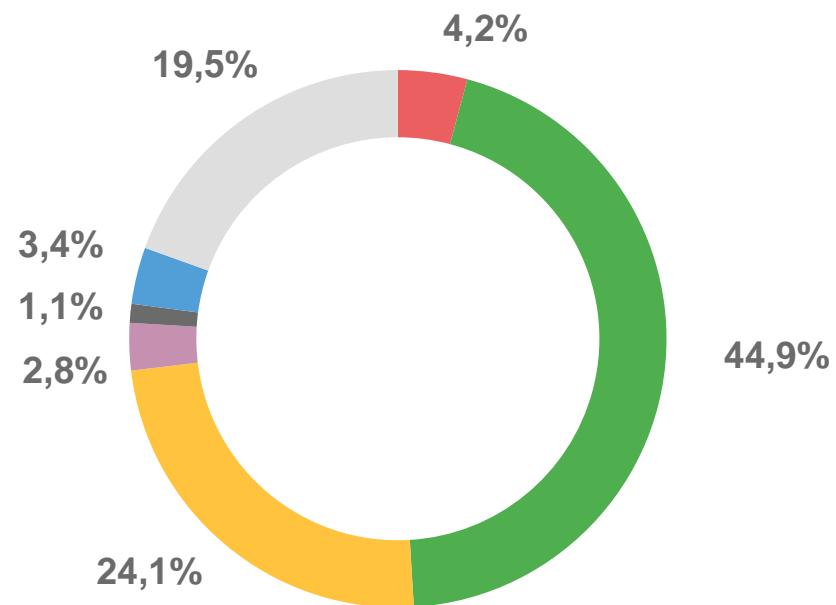
зданий

В ТОМ ЧИСЛЕ НЕЖИЛЫХ

528

зданий

В % от общего количества введенных нежилых зданий



■ Промышленные здания

■ Сельскохозяйственные здания

■ Коммерческие здания

■ Административные здания

■ Учебные здания

■ Здания здравоохранения

■ Другие нежилые здания





ВВОД В ДЕЙСТВИЕ ОТДЕЛЬНЫХ ПРОИЗВОДСТВЕННЫХ ОБЪЕКТОВ КАПИТАЛЬНОГО СТРОИТЕЛЬСТВА И ПРОИЗВОДСТВЕННЫХ МОЩНОСТЕЙ

В 2022 ГОДУ ПО УСТАНОВЛЕННОЙ НОМЕНКЛАТУРЕ

ПРЕДПРИЯТИЯ
ОБЩЕСТВЕННОГО
ПИТАНИЯ



238

посадочных мест

ЭЛЕКТРОСТАНЦИИ
ВОЗОБНОВЛЯЕМЫХ
ИСТОЧНИКОВ ЭНЕРГИИ



35,3

мегаватт

АВТОМОБИЛЬНЫЕ ДОРОГИ
ОБЩЕГО ПОЛЬЗОВАНИЯ
С ТВЕРДЫМ ПОКРЫТИЕМ
(АСФАЛЬТОБЕТОННЫЕ)



19,3

км

ТОРГОВЫЕ ПРЕДПРИЯТИЯ



25,9

тыс. м² торговой
площади

ЗЕРНОСЕМЕНОХРАНИЛИЩА



281,6

тыс. т
единовременного хранения

АВТОМОЙКИ



3 / 17

единиц / моечных постов





ВВОД В ДЕЙСТВИЕ ОТДЕЛЬНЫХ ОБЪЕКТОВ КАПИТАЛЬНОГО СТРОИТЕЛЬСТВА СОЦИАЛЬНОЙ СФЕРЫ

В 2022 ГОДУ ПО УСТАНОВЛЕННОЙ НОМЕНКЛАТУРЕ

ОБЩЕОБРАЗОВАТЕЛЬНЫЕ
ОРГАНИЗАЦИИ



1 973

ученических места

АМБУЛАТОРНО-ПОЛИКЛИНИЧЕСКИЕ
ОРГАНИЗАЦИИ



850

посещений в смену

КОНЦЕРТНЫЕ И
КИНОКОНЦЕРТНЫЕ ЗАЛЫ



348

мест

ДОМА ИНТЕРНАТЫ ДЛЯ
ПРЕСТАРЕЛЫХ, ИНВАЛИДОВ
(ВЗРОСЛЫХ И ДЕТЕЙ)



111

мест

БОЛЬНИЧНЫЕ
ОРГАНИЗАЦИИ



400

коек

ПЛАВАТЕЛЬНЫЕ
БАСЕЙНЫ С ДЛИННОЙ
ДОРОЖЕК 25 И 50 М



3 / 550,8

единиц / м² зеркала воды





ДИНАМИКА СТРОИТЕЛЬСТВА ЖИЛЫХ ДОМОВ ПО МЕСЯЦАМ

В 2021-2022 ГОДАХ

Тыс. кв. м. общей площади жилых помещений

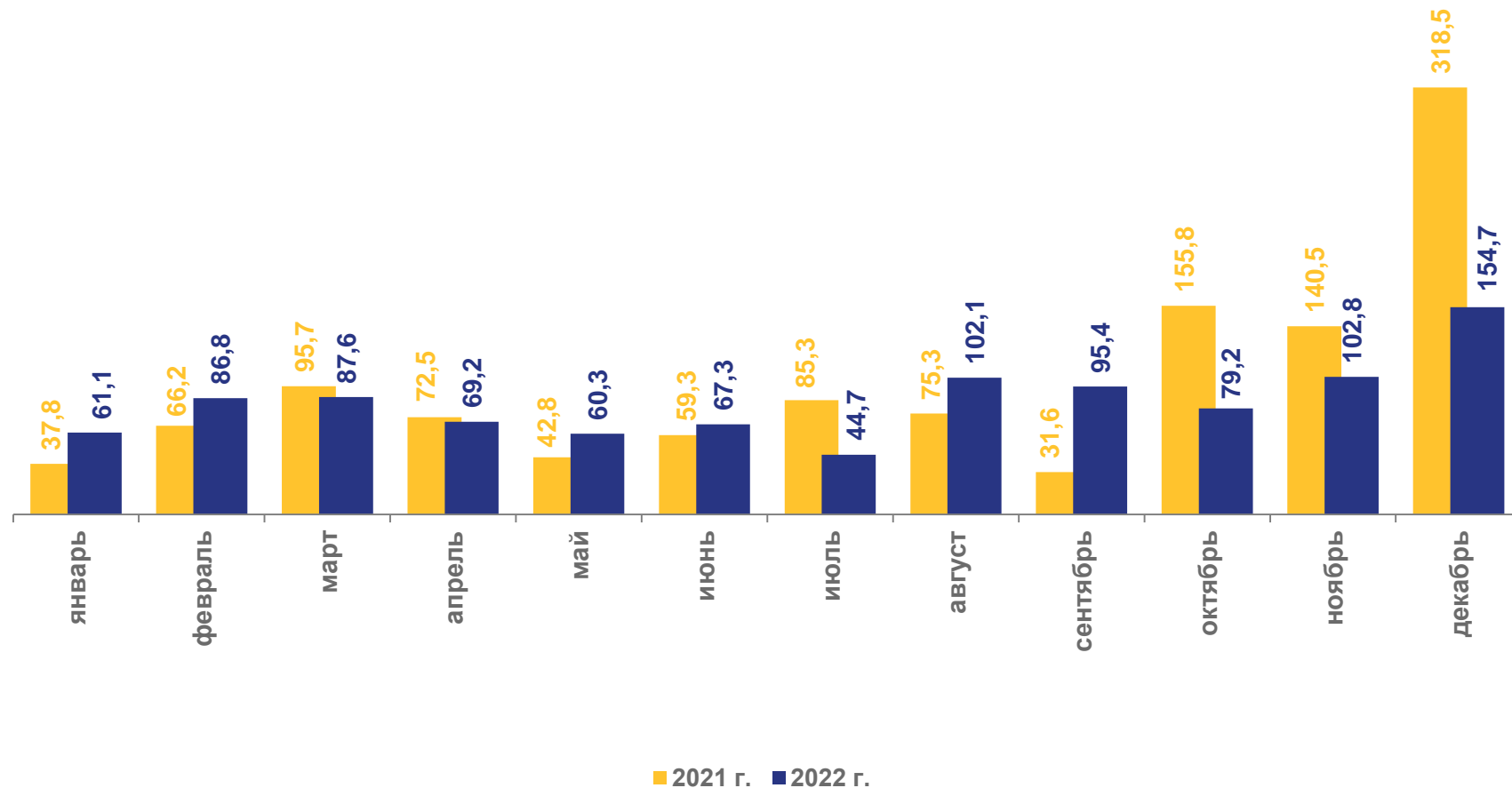
В 2022 ГОДУ ВВЕДЕНО
В ЭКСПЛУАТАЦИЮ ЖИЛЬЯ

1 011,2

тыс. кв. м. общей площади
жилых помещений

К 2021 ГОДУ

85,6%





СТРУКТУРА ОБЩЕЙ ПЛОЩАДИ ЖИЛЫХ ДОМОВ, ВВЕДЕННОЙ В ДЕЙСТВИЕ, ПО ЗАСТРОЙЩИКАМ

В 2022 ГОДУ

ВВЕДЕНО В ЭКСПЛУАТАЦИЮ ЖИЛЬЯ

1 011,2

тыс. кв. м. общей площади
жилых помещений

3 231

дом

11 312

квартир

В % к общей площади



55,4%



44,6%



- Введено индивидуальных жилых домов, построенных населением
- Введено жилых домов, построенных организациями





ДИНАМИКА ВВОДА В ДЕЙСТВИЕ ИНДИВИДУАЛЬНЫХ ЖИЛЫХ ДОМОВ, ПОСТРОЕННЫХ НАСЕЛЕНИЕМ ПО МЕСЯЦАМ

В 2021-2022 ГОДАХ

Тыс. кв. м. общей площади жилых помещений

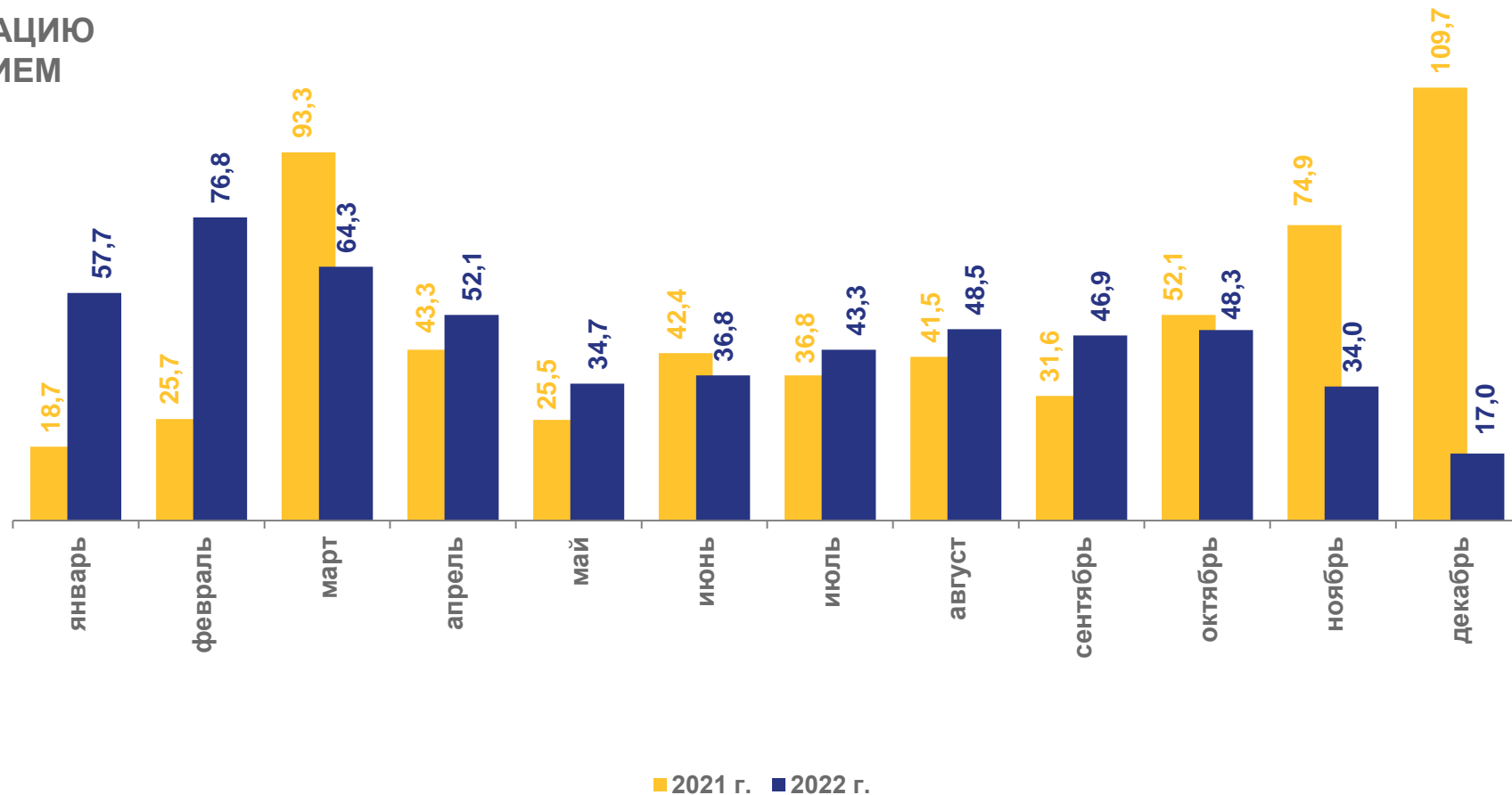
В 2022 ГОДУ ВВЕДЕНО В ЭКСПЛУАТАЦИЮ ЖИЛЬЯ, ПОСТРОЕННОГО НАСЕЛЕНИЕМ

560,5

тыс. кв. м. общей площади жилых помещений

К 2021 ГОДУ

94,1%





ДИНАМИКА ВВОДА В ДЕЙСТВИЕ МНОГОКВАРТИРНЫХ ЖИЛЫХ ДОМОВ, ПОСТРОЕННЫХ ОРГАНИЗАЦИЯМИ-ЗАСТРОЙЩИКАМИ, ПО МЕСЯЦАМ

В 2021-2022 ГОДАХ

В 2022 ГОДУ ВВЕДЕНО В ЭКСПЛУАТАЦИЮ МНОГОКВАРТИРНЫХ ЖИЛЫХ ДОМОВ, ПОСТРОЕННЫХ ОРГАНИЗАЦИЯМИ-ЗАСТРОЙЩИКАМИ

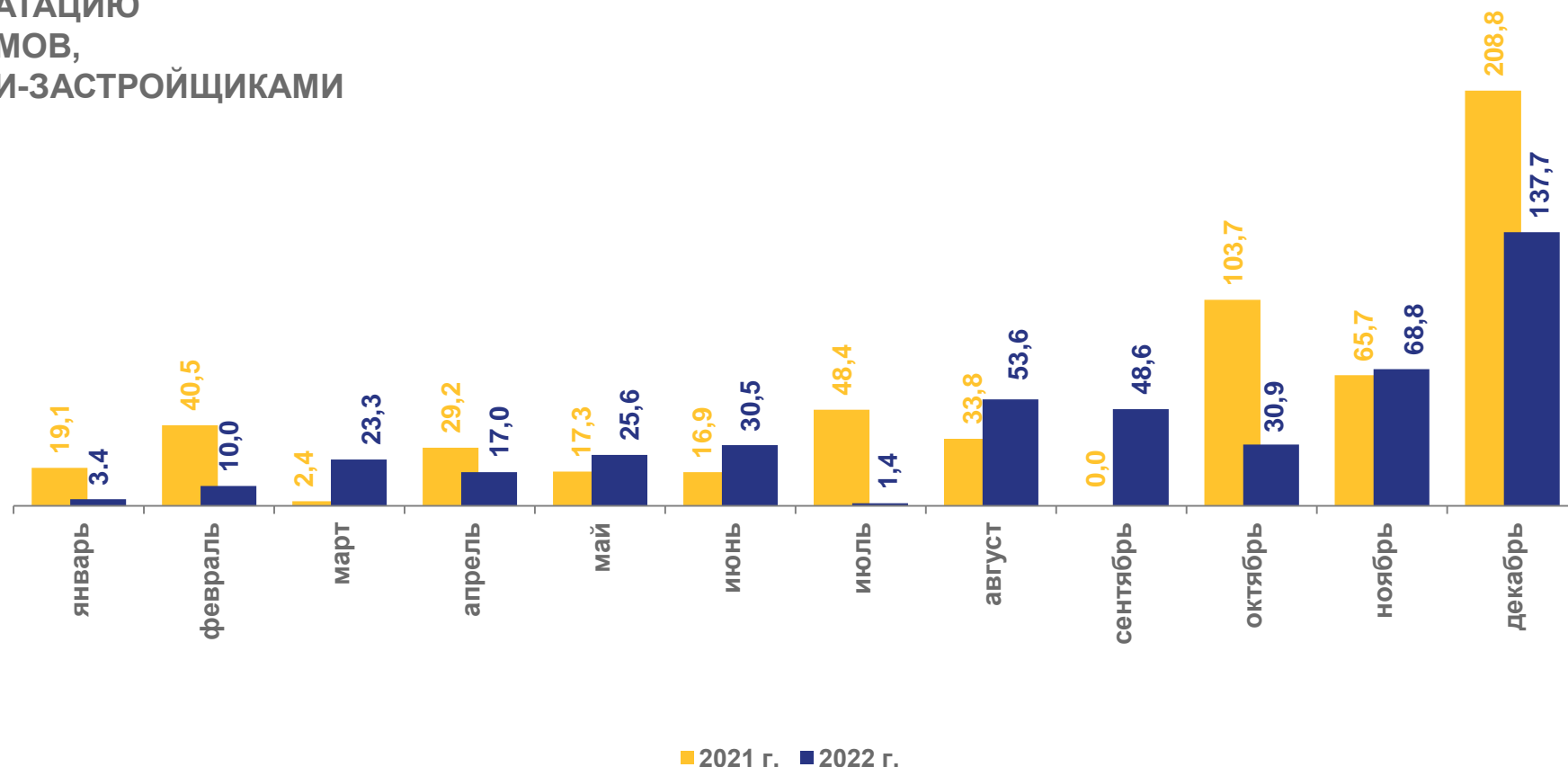
Тыс. кв. м. общей площади жилых помещений

450,8

тыс. кв. м. общей площади жилых помещений

К 2021 ГОДУ

77,1%





ВВОД ЖИЛЬЯ ПО МЕСТНОСТИ ЗАСТРОЙКИ

В 2022 ГОДУ

ПОСТРОЕНО
В ГОРОДСКОЙ МЕСТНОСТИ

764,6

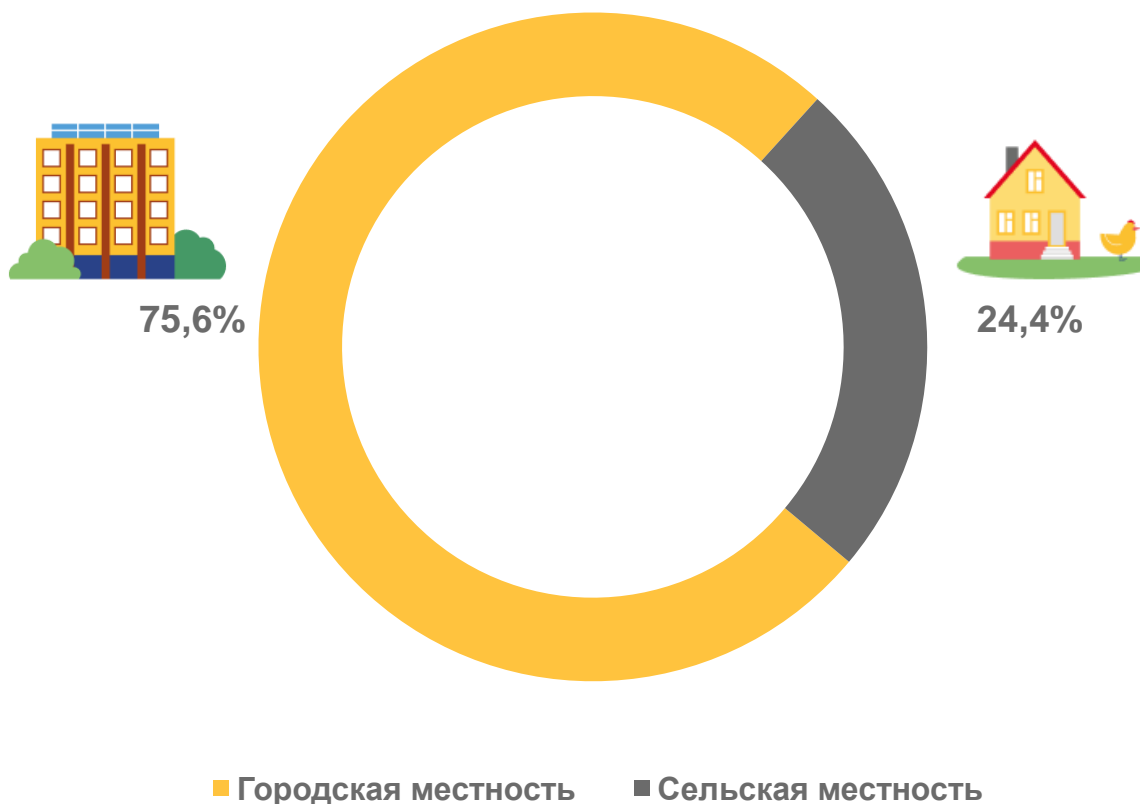
тыс. кв. м. общей площади
жилых помещений

ПОСТРОЕНО
В СЕЛЬСКОЙ МЕСТНОСТИ

246,7

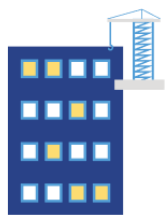
тыс. кв. м. общей площади
жилых помещений

В % от общей площади введенного жилья



■ Городская местность ■ Сельская местность





НЕЗАВЕРШЕННЫЕ СТРОИТЕЛЬСТВОМ ЖИЛЫЕ ДОМА

НА КОНЕЦ 2022 ГОДА (БЕЗ УЧЕТА ИНДИВИДУАЛЬНЫХ ЖИЛЫХ ДОМОВ, ПОСТРОЕННЫХ НАСЕЛЕНИЕМ)

В СОСТОЯНИИ НЕЗАВЕРШЕННОГО
СТРОИТЕЛЬСТВА НАХОДИЛОСЬ

84

дома

649,0

тыс. кв. м. общей площади
жилых помещений

ИЗ НИХ ПРИОСТАНОВЛЕННЫЕ
И ЗАКОНСЕРВИРОВАННЫЕ

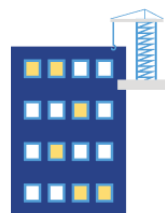
8

домов

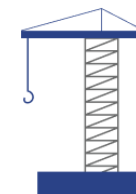
4,1

тыс. кв. м. общей площади
жилых помещений

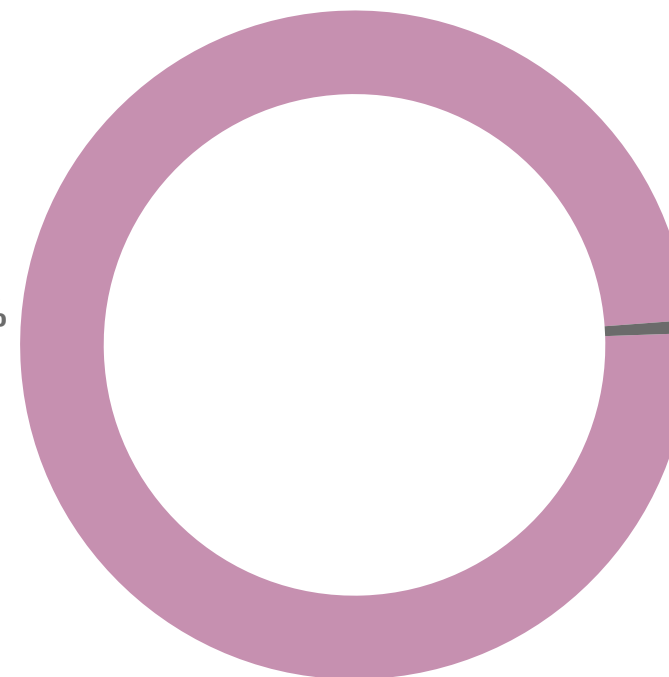
В % от общей площади жилых домов,
находящихся в незавершенном строительстве



99,4%



0,6%



■ Незавершенные строительством

■ Приостановленные и законсервированные

