



ТЕРРИТОРИАЛЬНЫЙ ОРГАН ФЕДЕРАЛЬНОЙ СЛУЖБЫ
ГОСУДАРСТВЕННОЙ СТАТИСТИКИ
ПО САРАТОВСКОЙ ОБЛАСТИ

О строительстве жилых домов в Саратовской области



в январе-октябре 2022 года



ТЕРРИТОРИАЛЬНЫЙ ОРГАН
ФЕДЕРАЛЬНОЙ СЛУЖБЫ
ГОСУДАРСТВЕННОЙ СТАТИСТИКИ
ПО САРАТОВСКОЙ ОБЛАСТИ

О строительстве ЖИЛЫХ ДОМОВ

в Саратовской области

в январе-октябре 2022 года

- 01 СТРОИТЕЛЬСТВО ЖИЛЫХ ДОМОВ
- 02 СТРУКТУРА ОБЩЕЙ ПЛОЩАДИ ЖИЛЫХ ДОМОВ, ВВЕДЕННОЙ В ДЕЙСТВИЕ
- 03 ВВОД В ДЕЙСТВИЕ ИНДИВИДУАЛЬНЫХ ЖИЛЫХ ДОМОВ, ПОСТРОЕННЫХ НАСЕЛЕНИЕМ
- 04 ВВОД В ДЕЙСТВИЕ МНОГОКВАРТИРНЫХ ЖИЛЫХ ДОМОВ, ПОСТРОЕННЫХ ОРГАНИЗАЦИЯМИ-ЗАСТРОЙЩИКАМИ
- 05 ВВОД ЖИЛЬЯ ПО МЕСТНОСТИ ЗАСТРОЙКИ

* Ежемесячные данные оперативной статистики.





СТРОИТЕЛЬСТВО ЖИЛЫХ ДОМОВ

В ЯНВАРЕ-ОКТЯБРЕ 2022 ГОДА

Тыс. кв. м. общей площади жилых помещений

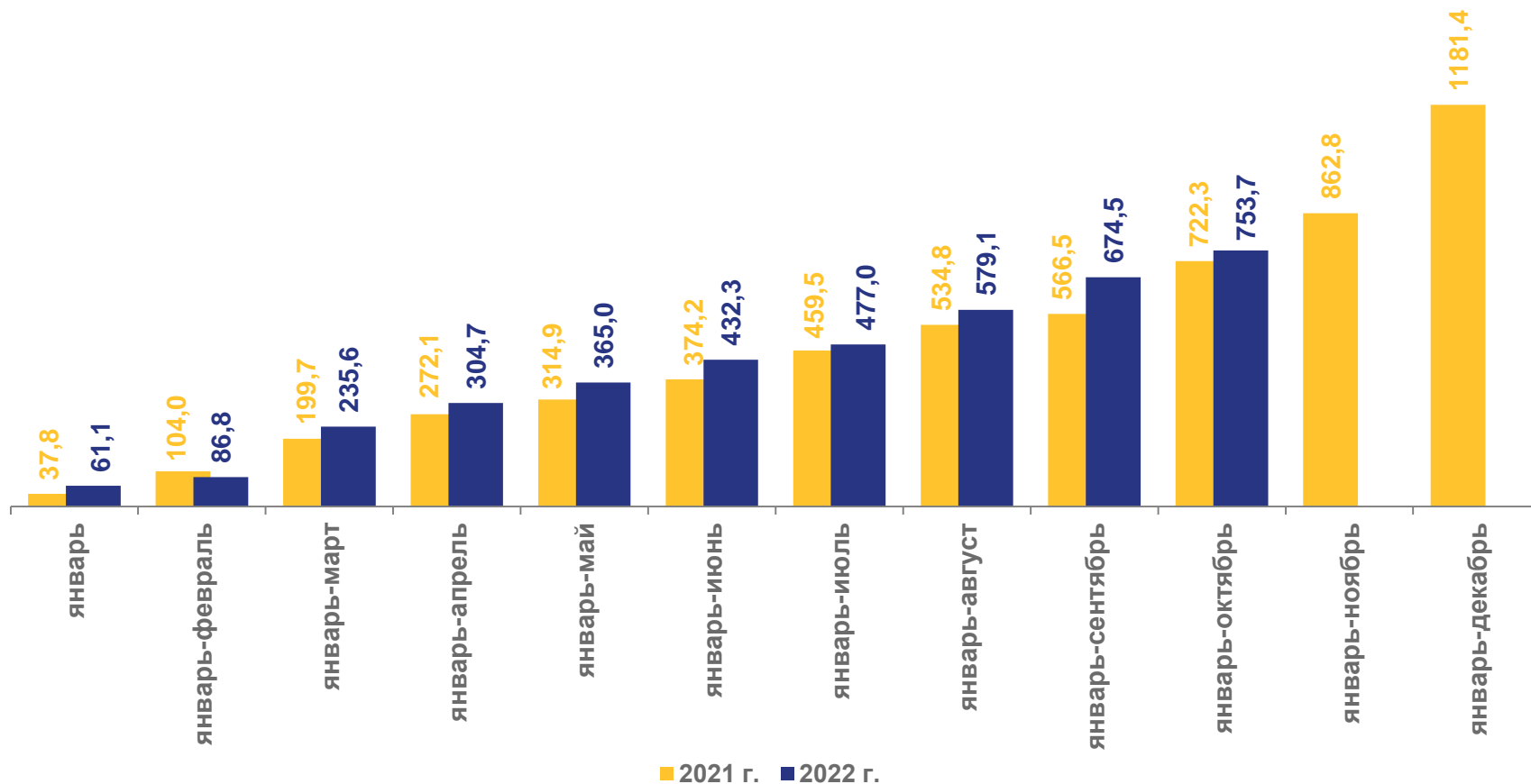
ВВЕДЕНО
В ЭКСПЛУАТАЦИЮ ЖИЛЬЯ

753,7

тыс. кв. м. общей площади
жилых помещений

К ЯНВАРЮ-ОКТЯБРЮ 2021 ГОДА

104,4%





СТРУКТУРА ОБЩЕЙ ПЛОЩАДИ ЖИЛЫХ ДОМОВ, ВВЕДЕННОЙ В ДЕЙСТВИЕ

В ЯНВАРЕ-ОКТАБРЕ 2022 ГОДА

ВВЕДЕНО В ЭКСПЛУАТАЦИЮ ЖИЛЬЯ

753,7

тыс. кв. м. общей площади
жилых помещений

2 797

домов

7 284

квартиры

В % к общей площади



67,6%



32,4%

- Введено индивидуальных жилых домов, построенных населением
- Введено жилых домов, построенных организациями





ВВОД В ДЕЙСТВИЕ ИНДИВИДУАЛЬНЫХ ЖИЛЫХ ДОМОВ, ПОСТРОЕННЫХ НАСЕЛЕНИЕМ

В ЯНВАРЕ-ОКТАБРЕ 2022 ГОДА

Тыс. кв. м. общей площади жилых помещений

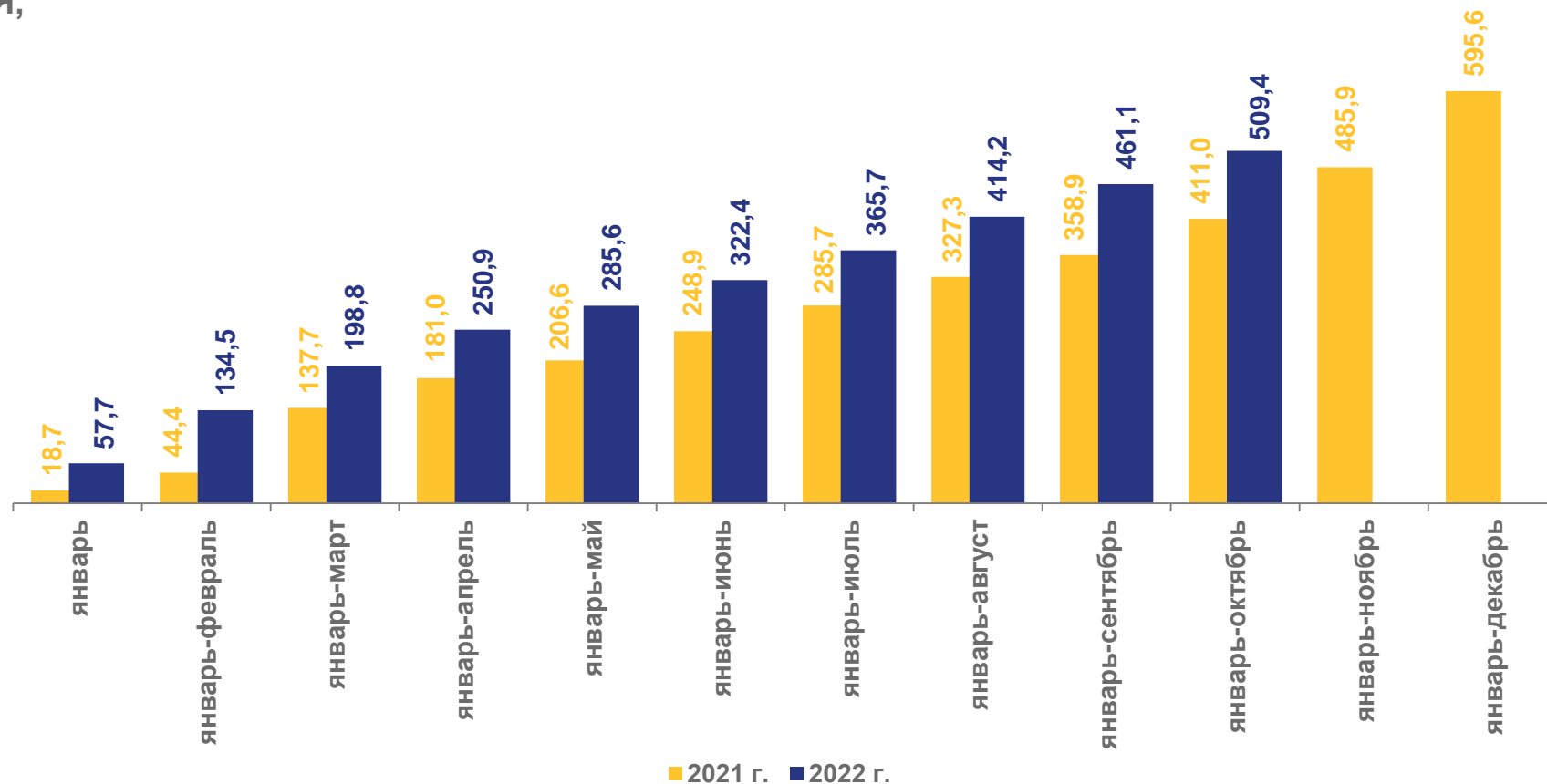
ВВЕДЕНО В ЭКСПЛУАТАЦИЮ ЖИЛЬЯ,
ПОСТРОЕННОГО НАСЕЛЕНИЕМ

509,4

тыс. кв. м. общей площади
жилых помещений

К ЯНВАРЮ-ОКТАБРЮ 2021 ГОДА

124,0%





ВВОД В ДЕЙСТВИЕ МНОГОКВАРТИРНЫХ ЖИЛЫХ ДОМОВ, ПОСТРОЕННЫХ ОРГАНИЗАЦИЯМИ-ЗАСТРОЙЩИКАМИ

В ЯНВАРЕ-ОКТЯБРЕ 2022 ГОДА

ВВЕДЕНО В ЭКСПЛУАТАЦИЮ
ЖИЛЬЯ, ПОСТРОЕННОГО
ОРГАНИЗАЦИЯМИ-ЗАСТРОЙЩИКАМИ

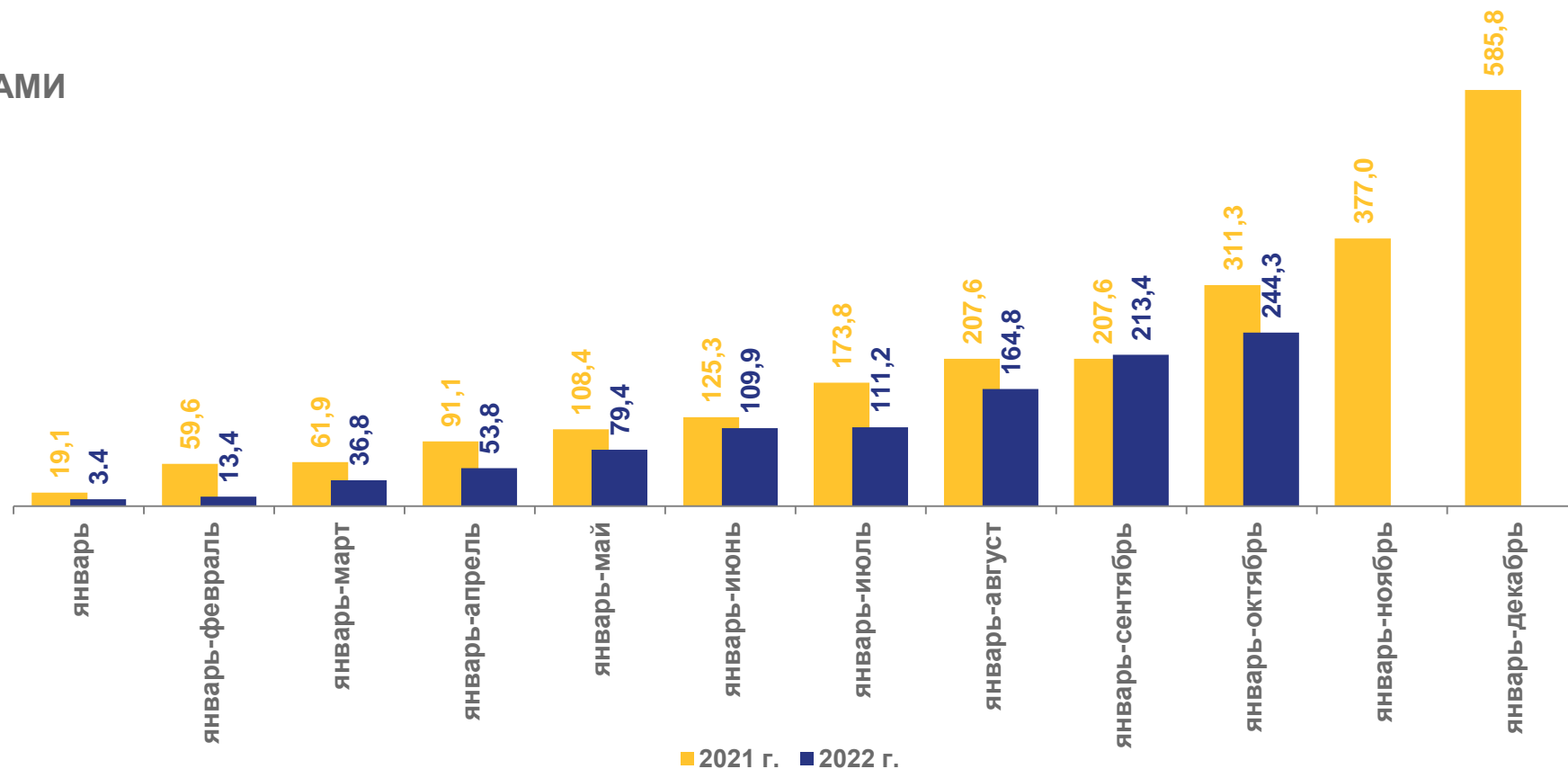
244,3

тыс. кв. м. общей площади
жилых помещений

К ЯНВАРЮ-ОКТЯБРЮ 2021 ГОДА

78,5%

Тыс. кв. м. общей площади жилых помещений





ВВОД ЖИЛЬЯ ПО МЕСТНОСТИ ЗАСТРОЙКИ

В ЯНВАРЕ-ОКТЯБРЕ 2022 ГОДА

ПОСТРОЕНО
В ГОРОДСКОЙ МЕСТНОСТИ

530,2

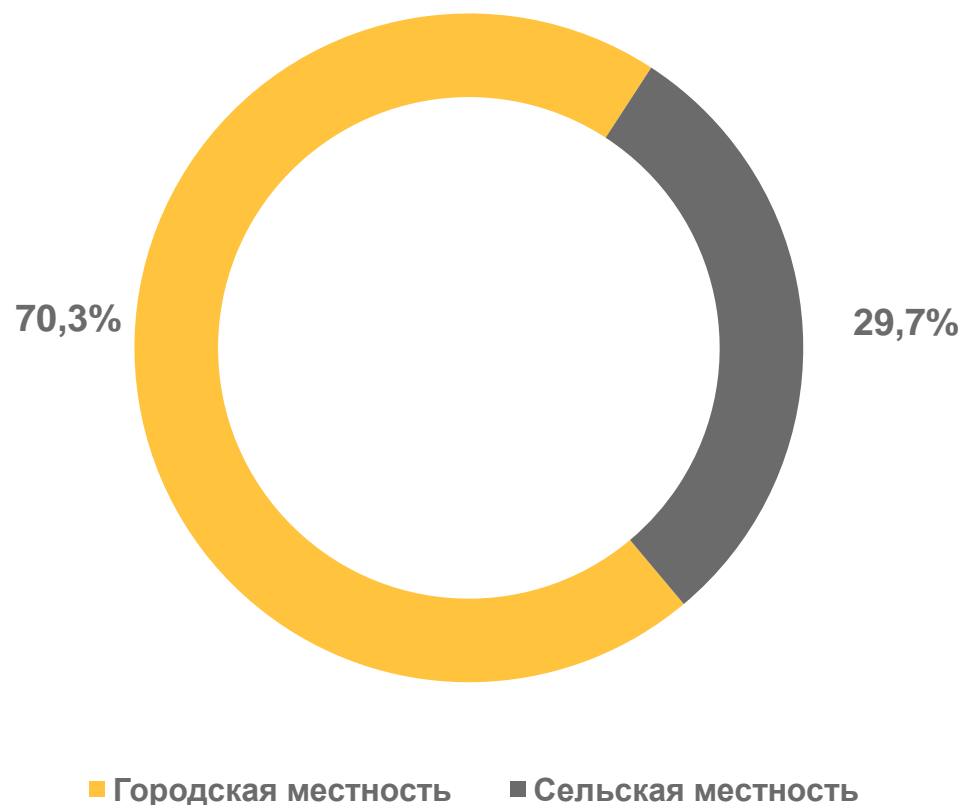
тыс. кв. м. общей площади
жилых помещений

ПОСТРОЕНО
В СЕЛЬСКОЙ МЕСТНОСТИ

223,5

тыс. кв. м. общей площади
жилых помещений

В % от общей площади введенного жилья



■ Городская местность ■ Сельская местность

