



ТЕРРИТОРИАЛЬНЫЙ ОРГАН ФЕДЕРАЛЬНОЙ СЛУЖБЫ  
ГОСУДАРСТВЕННОЙ СТАТИСТИКИ  
ПО САРАТОВСКОЙ ОБЛАСТИ

# О строительстве жилых домов в Саратовской области



в январе-марте 2023 года



ТЕРРИТОРИАЛЬНЫЙ ОРГАН  
ФЕДЕРАЛЬНОЙ СЛУЖБЫ  
ГОСУДАРСТВЕННОЙ СТАТИСТИКИ  
ПО САРАТОВСКОЙ ОБЛАСТИ

# О строительстве жилых домов

в Саратовской области

в январе-марте 2023 года

- 01 СТРОИТЕЛЬСТВО ЖИЛЫХ ДОМОВ
- 02 ДИНАМИКА СТРОИТЕЛЬСТВО ЖИЛЫХ ДОМОВ ПО МЕСЯЦАМ
- 03 СТРУКТУРА ОБЩЕЙ ПЛОЩАДИ ЖИЛЫХ ДОМОВ, ВВЕДЕННОЙ В ДЕЙСТВИЕ, ПО ЗАСТРОЙЩИКАМ
- 04 ВВОД В ДЕЙСТВИЕ ИНДИВИДУАЛЬНЫХ ЖИЛЫХ ДОМОВ, ПОСТРОЕННЫХ НАСЕЛЕНИЕМ
- 05 ДИНАМИКА ВВОДА В ДЕЙСТВИЕ ИНДИВИДУАЛЬНЫХ ЖИЛЫХ ДОМОВ, ПОСТРОЕННЫХ НАСЕЛЕНИЕМ, ПО МЕСЯЦАМ

\* Ежемесячные данные оперативной статистики.





ТЕРРИТОРИАЛЬНЫЙ ОРГАН  
ФЕДЕРАЛЬНОЙ СЛУЖБЫ  
ГОСУДАРСТВЕННОЙ СТАТИСТИКИ  
ПО САРАТОВСКОЙ ОБЛАСТИ

# О строительстве жилых домов

в Саратовской области

в январе-марте 2023 года

- 06 ВВОД В ДЕЙСТВИЕ ИНДИВИДУАЛЬНЫХ ЖИЛЫХ ДОМОВ, ПОСТРОЕННЫХ НАСЕЛЕНИЕМ, ПО МЕСТНОСТИ ЗАСТРОЙКИ
- 07 ВВОД В ДЕЙСТВИЕ МНОГОКВАРТИРНЫХ ЖИЛЫХ ДОМОВ, ПОСТРОЕННЫХ ОРГАНИЗАЦИЯМИ-ЗАСТРОЙЩИКАМИ
- 08 ДИНАМИКА ВВОДА В ДЕЙСТВИЕ МНОГОКВАРТИРНЫХ ЖИЛЫХ ДОМОВ, ПОСТРОЕННЫХ ОРГАНИЗАЦИЯМИ-ЗАСТРОЙЩИКАМИ, ПО МЕСЯЦАМ
- 09 СТРОИТЕЛЬСТВО ЖИЛЫХ ДОМОВ ПО РЕГИОНАМ ПРИВОЛЖСКОГО ФЕДЕРАЛЬНОГО ОКРУГА
- 10 ТЕМП ВВОДА ЖИЛЫХ ДОМОВ ПО РЕГИОНАМ ПРИВОЛЖСКОГО ФЕДЕРАЛЬНОГО ОКРУГА

\* Ежемесячные данные оперативной статистики.





# СТРОИТЕЛЬСТВО ЖИЛЫХ ДОМОВ

В ЯНВАРЕ-МАРТЕ 2023 ГОДА

ВВЕДЕНО В ЭКСПЛУАТАЦИЮ ЖИЛЬЯ  
В ЯНВАРЕ-МАРТЕ 2023 ГОДА

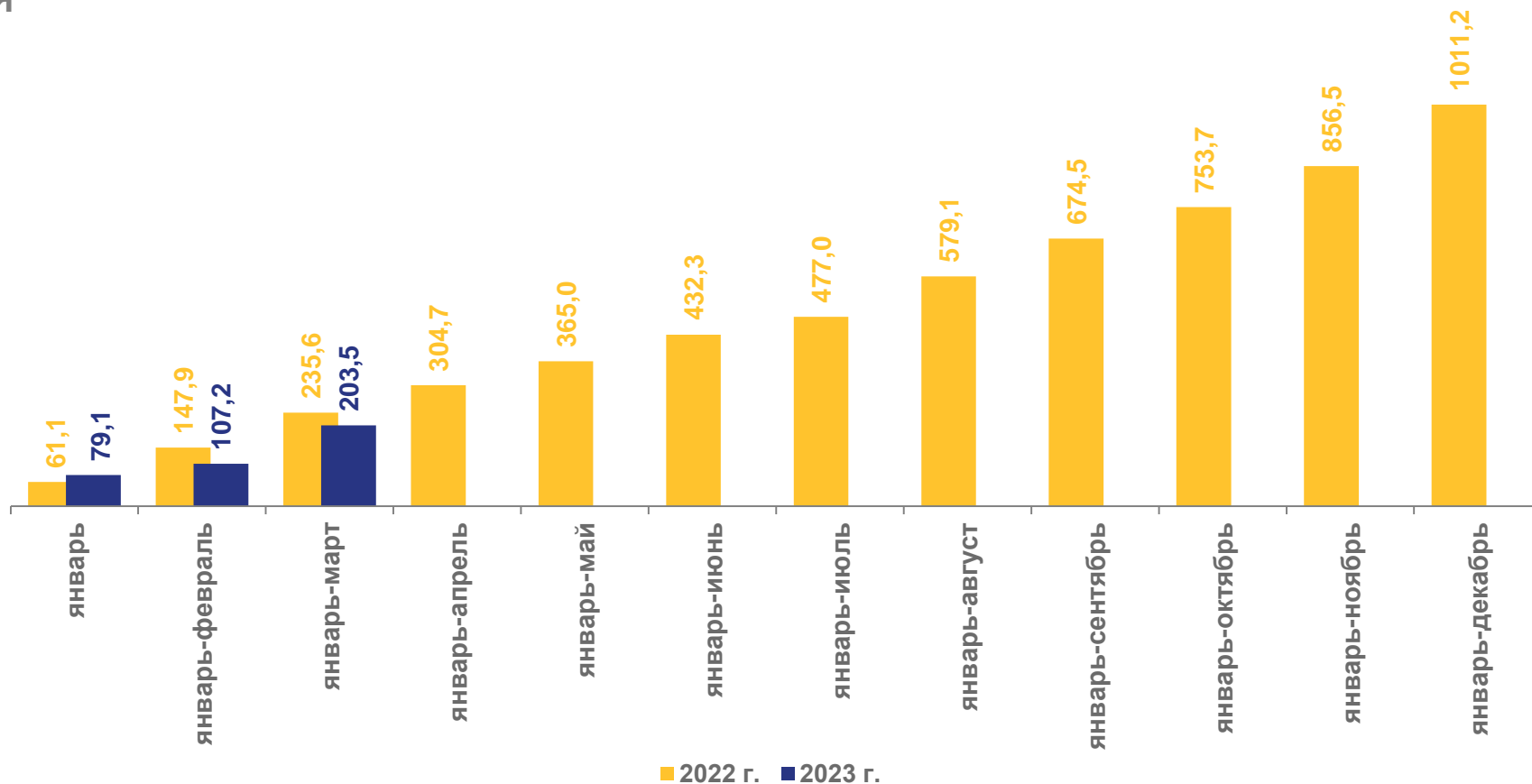
## 203,5

тыс. кв. м. общей площади  
жилых помещений

К ЯНВАРЮ-МАРТУ 2022 ГОДА

## 86,4%

Тыс. кв. м. общей площади жилых помещений





# ДИНАМИКА СТРОИТЕЛЬСТВА ЖИЛЫХ ДОМОВ ПО МЕСЯЦАМ

В 2022-2023 ГОДАХ

Тыс. кв. м. общей площади жилых помещений

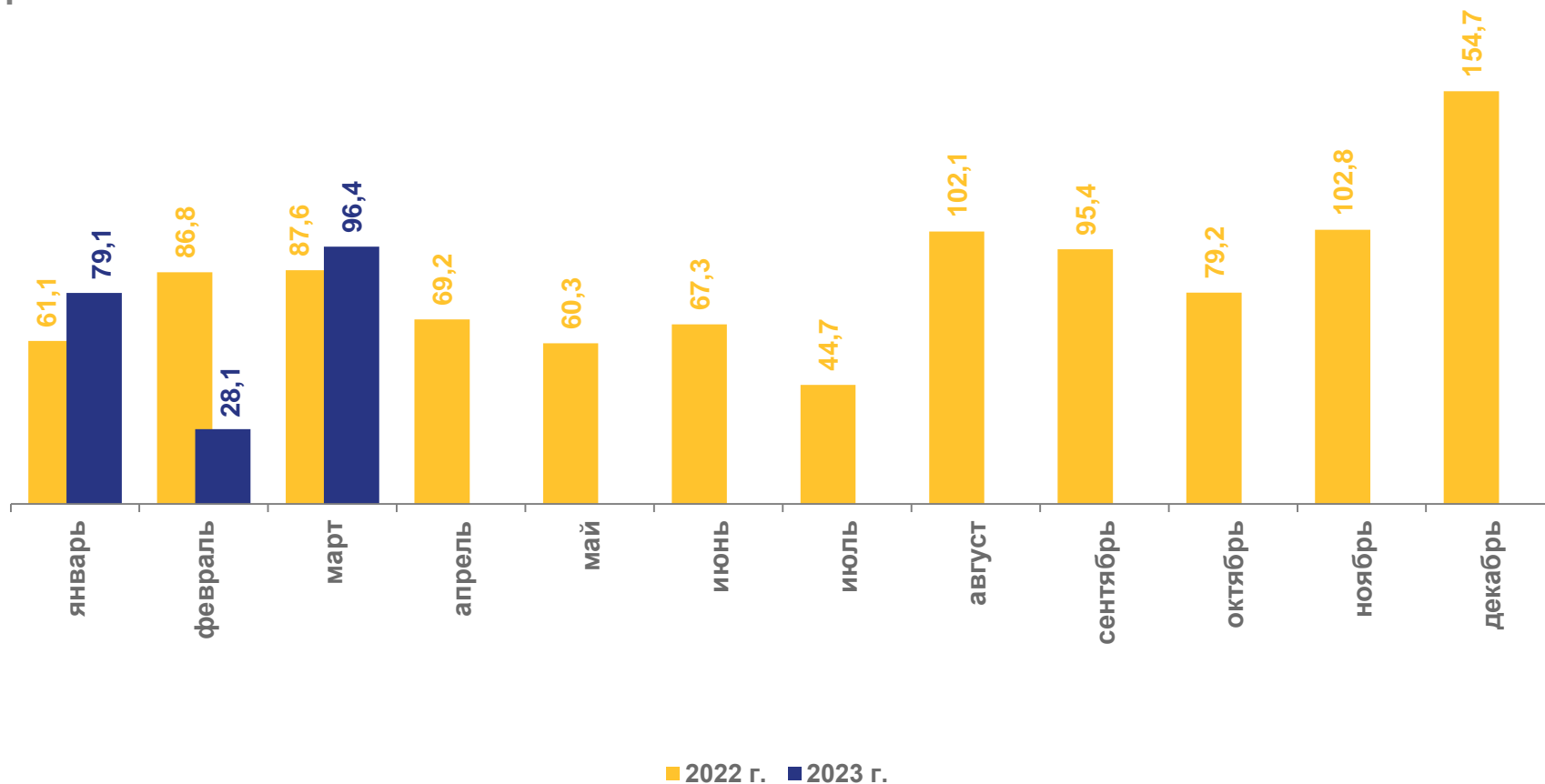
ВВЕДЕНО В ЭКСПЛУАТАЦИЮ ЖИЛЬЯ  
В МАРТЕ 2023 ГОДА

**96,4**

тыс. кв. м. общей площади  
жилых помещений

К МАРТУ 2022 ГОДА

**110,0%**





# СТРУКТУРА ОБЩЕЙ ПЛОЩАДИ ЖИЛЫХ ДОМОВ, ВВЕДЕННОЙ В ДЕЙСТВИЕ, ПО ЗАСТРОЙЩИКАМ

В ЯНВАРЕ-МАРТЕ 2023 ГОДА

ВВЕДЕНО В ЭКСПЛУАТАЦИЮ ЖИЛЬЯ

**203,5**

тыс. кв. м. общей площади  
жилых помещений

**1 227**

домов

**1 883**

квартиры

В % к общей площади



82,4%



17,6%

- Введено индивидуальных жилых домов, построенных населением
- Введено жилых домов, построенных организациями





# ВВОД В ДЕЙСТВИЕ ИНДИВИДУАЛЬНЫХ ЖИЛЫХ ДОМОВ, ПОСТРОЕННЫХ НАСЕЛЕНИЕМ

В ЯНВАРЕ-МАРТЕ 2023 ГОДА

ВВЕДЕНО В ЭКСПЛУАТАЦИЮ ЖИЛЬЯ,  
ПОСТРОЕННОГО НАСЕЛЕНИЕМ  
В ЯНВАРЕ-МАРТЕ 2023 ГОДА

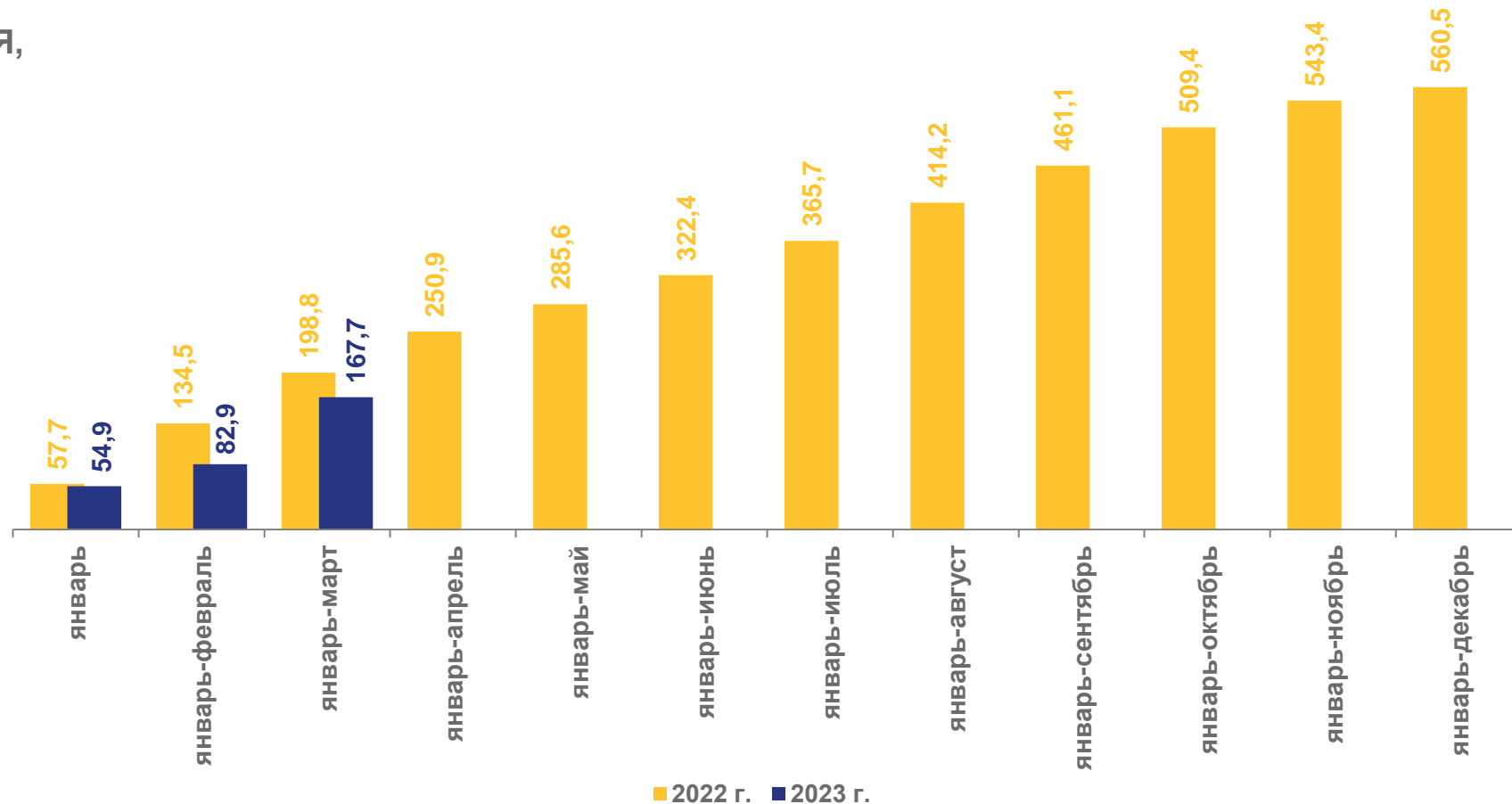
## 167,7

тыс. кв. м. общей площади  
жилых помещений

К ЯНВАРЮ-МАРТУ 2022 ГОДА

## 84,4%

Тыс. кв. м. общей площади жилых помещений



■ 2022 г. ■ 2023 г.





# ДИНАМИКА ВВОДА В ДЕЙСТВИЕ ИНДИВИДУАЛЬНЫХ ЖИЛЫХ ДОМОВ, ПОСТРОЕННЫХ НАСЕЛЕНИЕМ, ПО МЕСЯЦАМ

В 2022-2023 ГОДАХ

Тыс. кв. м. общей площади жилых помещений

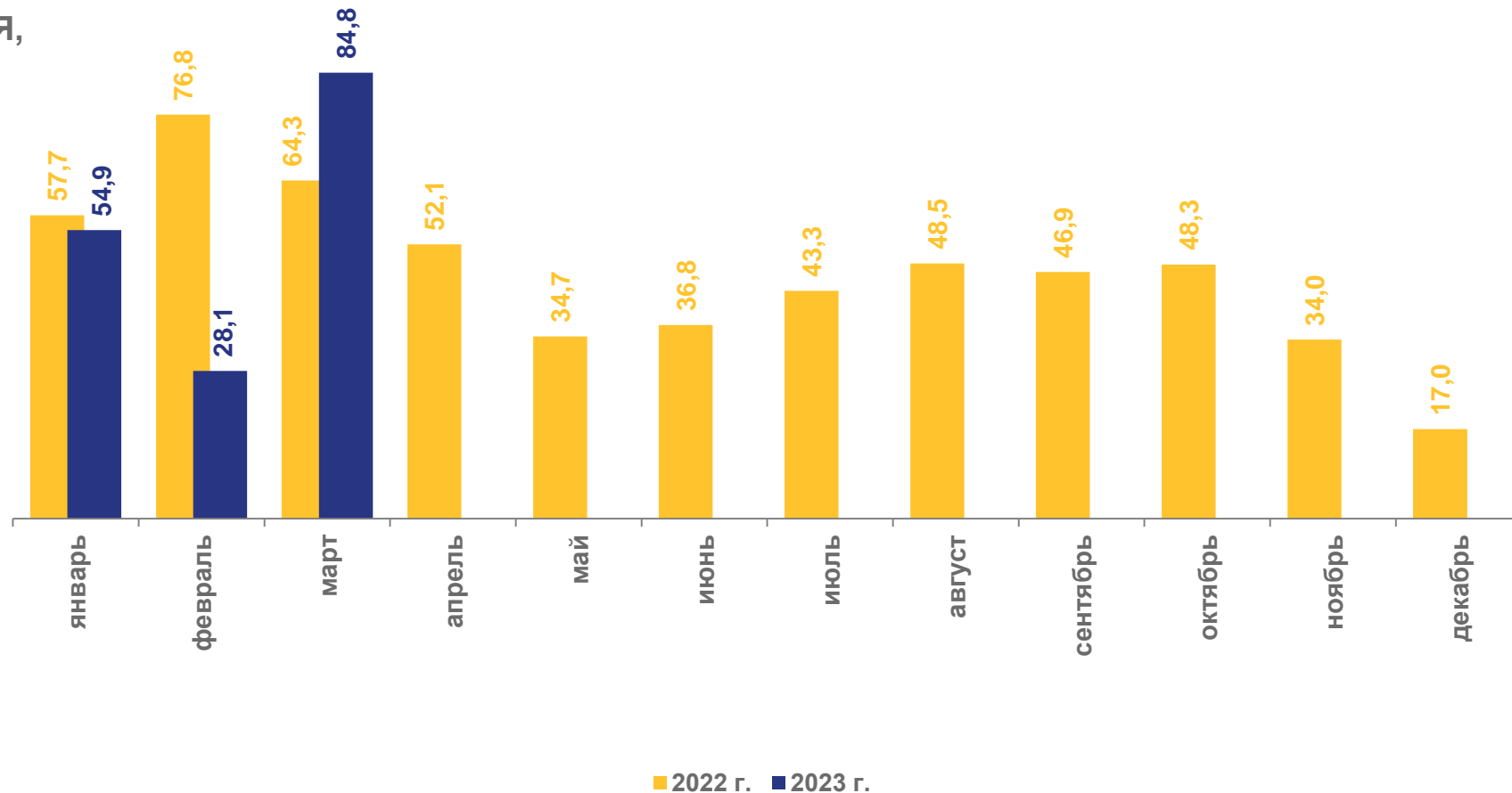
ВВЕДЕНО В ЭКСПЛУАТАЦИЮ ЖИЛЬЯ,  
ПОСТРОЕННОГО НАСЕЛЕНИЕМ  
В МАРТЕ 2023 ГОДА

**84,8**

тыс. кв. м. общей площади  
жилых помещений

К МАРТУ 2022 ГОДА

**131,8%**







# ВВОД В ДЕЙСТВИЕ ИНДИВИДУАЛЬНЫХ ЖИЛЫХ ДОМОВ, ПОСТРОЕННЫХ НАСЕЛЕНИЕМ, ПО МЕСТНОСТИ ЗАСТРОЙКИ

В ЯНВАРЕ-МАРТЕ 2023 ГОДА

ПОСТРОЕНО НАСЕЛЕНИЕМ  
В ГОРОДСКОЙ МЕСТНОСТИ

**92,8**

тыс. кв. м. общей площади  
жилых помещений

ПОСТРОЕНО НАСЕЛЕНИЕМ  
В СЕЛЬСКОЙ МЕСТНОСТИ

**74,9**

тыс. кв. м. общей площади  
жилых помещений

В % от общей площади индивидуальных жилых домов, построенных населением



55,3%



44,7%

■ Городская местность ■ Сельская местность





# ВВОД В ДЕЙСТВИЕ МНОГОКВАРТИРНЫХ ЖИЛЫХ ДОМОВ, ПОСТРОЕННЫХ ОРГАНИЗАЦИЯМИ-ЗАСТРОЙЩИКАМИ

В ЯНВАРЕ-МАРТЕ 2023 ГОДА

ВВЕДЕНО В ЭКСПЛУАТАЦИЮ  
МНОГОКВАРТИРНЫХ ЖИЛЫХ ДОМОВ,  
ПОСТРОЕННЫХ ОРГАНИЗАЦИЯМИ-ЗАСТРОЙЩИКАМИ  
В ЯНВАРЕ-МАРТЕ 2023 ГОДА

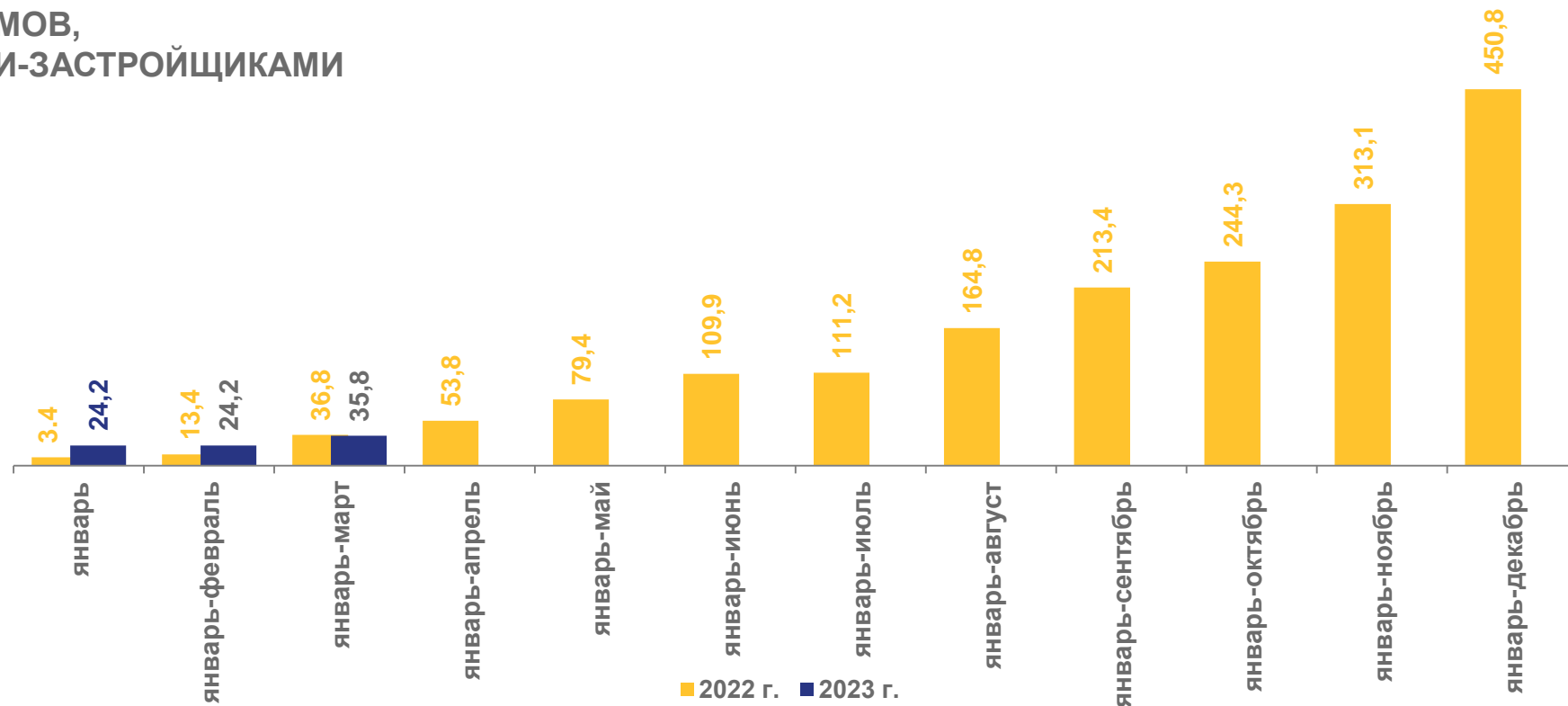
## 35,8

тыс. кв. м. общей площади  
жилых помещений

К ЯНВАРЮ-ФЕВРАЛЮ 2022 ГОДА

## 97,5%

Тыс. кв. м. общей площади жилых помещений





# ДИНАМИКА ВВОДА В ДЕЙСТВИЕ МНОГОКВАРТИРНЫХ ЖИЛЫХ ДОМОВ, ПОСТРОЕННЫХ ОРГАНИЗАЦИЯМИ-ЗАСТРОЙЩИКАМИ, ПО МЕСЯЦАМ

В 2022-2023 ГОДАХ

ВВЕДЕНО В ЭКСПЛУАТАЦИЮ  
МНОГОКВАРТИРНЫХ ЖИЛЫХ ДОМОВ,  
ПОСТРОЕННЫХ ОРГАНИЗАЦИЯМИ-ЗАСТРОЙЩИКАМИ  
В МАРТЕ 2023 ГОДА

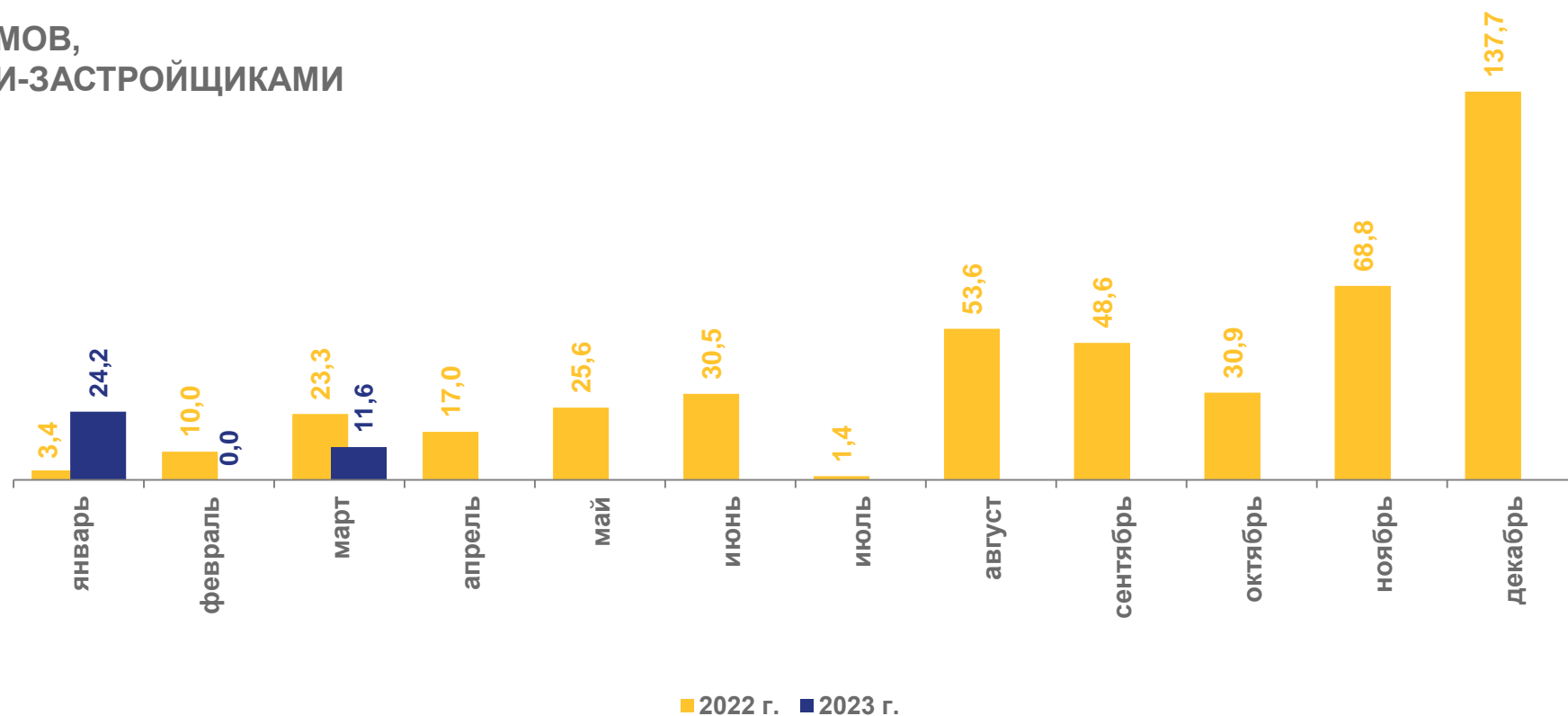
## 11,6

тыс. кв. м. общей площади  
жилых помещений

К МАРТУ 2022 ГОДА

## 49,7%

Тыс. кв. м. общей площади жилых помещений





# СТРОИТЕЛЬСТВО ЖИЛЫХ ДОМОВ ПО РЕГИОНАМ ПРИВОЛЖСКОГО ФЕДЕРАЛЬНОГО ОКРУГА

В ЯНВАРЕ-МАРТЕ 2023 ГОДА

Тыс. кв. м. общей площади жилых помещений

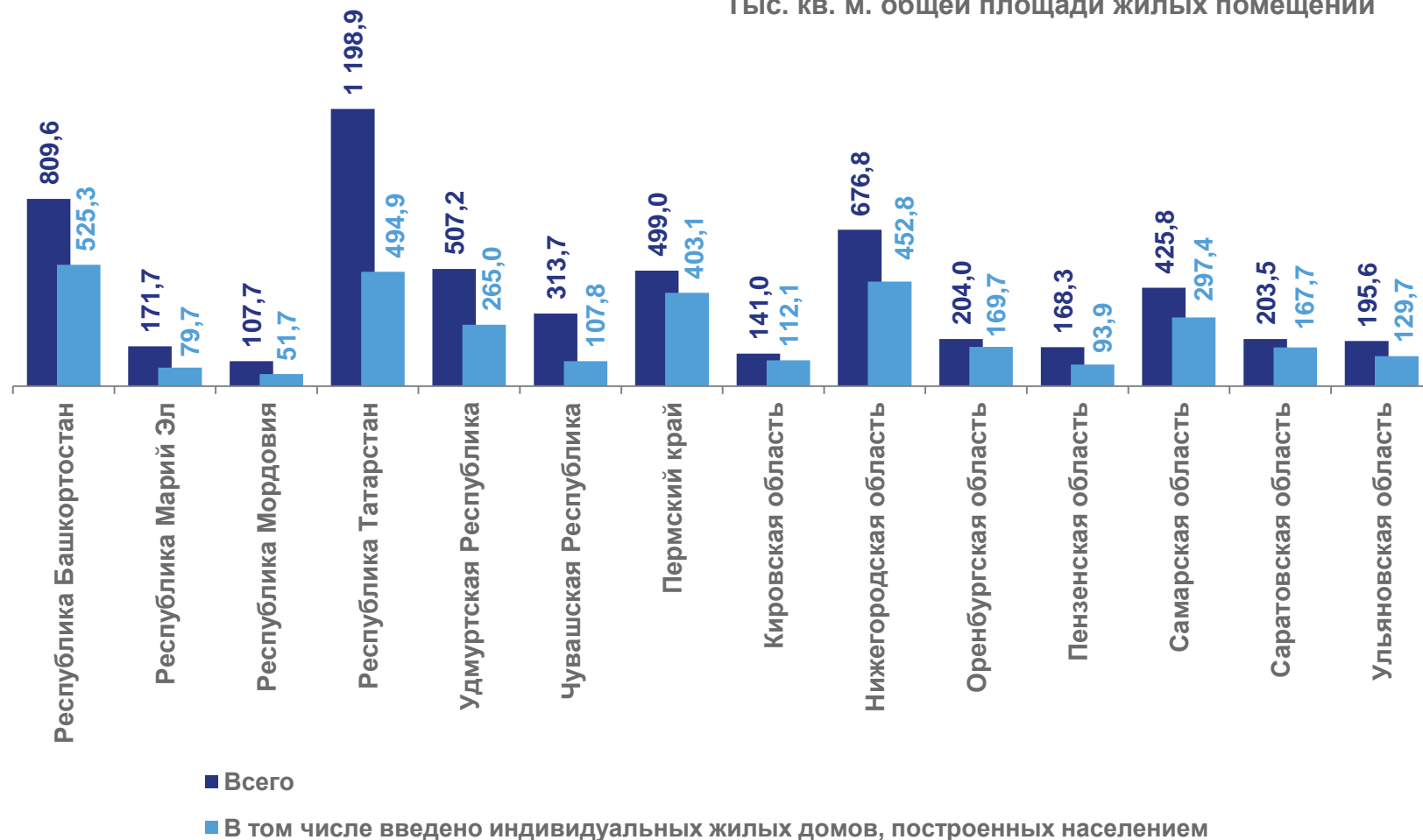
## ДОЛЯ САРАТОВСКОЙ ОБЛАСТИ

В ОБЩЕЙ ПЛОЩАДИ ЖИЛЫХ ДОМОВ, ВВЕДЕННОЙ В ЭКСПЛУАТАЦИЮ В ПФО

**3,6%**

В ОБЪЕМЕ ВВЕДЕННОЙ В ЭКСПЛУАТАЦИЮ ОБЩЕЙ ПЛОЩАДИ ИНДИВИДУАЛЬНЫХ ЖИЛЫХ ДОМОВ, ПОСТРОЕННЫХ НАСЕЛЕНИЕМ, В ПФО

**5,0%**





# ТЕМП ВВОДА ЖИЛЫХ ДОМОВ ПО РЕГИОНАМ ПРИВОЛЖСКОГО ФЕДЕРАЛЬНОГО ОКРУГА

В ЯНВАРЕ-МАРТЕ 2023 ГОДА

в % к январю-марту 2022 года

САРАТОВСКАЯ ОБЛАСТЬ  
СРЕДИ РЕГИОНОВ ПФО

ПО ТЕМПУ ВВОДА  
ОБЩЕЙ ПЛОЩАДИ ЖИЛЫХ ДОМОВ

13

место

ПО ТЕМПУ ВВОДА ПЛОЩАДИ  
ИНДИВИДУАЛЬНЫХ ЖИЛЫХ ДОМОВ,  
ПОСТРОЕННЫХ НАСЕЛЕНИЕМ

11

место

