



ТЕРРИТОРИАЛЬНЫЙ ОРГАН
ФЕДЕРАЛЬНОЙ СЛУЖБЫ
ГОСУДАРСТВЕННОЙ СТАТИСТИКИ
ПО САРАТОВСКОЙ ОБЛАСТИ

О СТРОИТЕЛЬСТВЕ ЖИЛЫХ ДОМОВ

январь – апрель 2024 года

21.05.2024

Ежемесячная оперативная информация

СОДЕРЖАНИЕ

Строительство жилых домов	3
Ввод в действие индивидуальных жилых домов, построенных населением	9

1

Строительство жилых домов

СТРОИТЕЛЬСТВО ЖИЛЫХ ДОМОВ

тыс. кв. м общей площади жилых помещений

САРАТОВСТАТ

январь – апрель 2024 г.

Введено в эксплуатацию

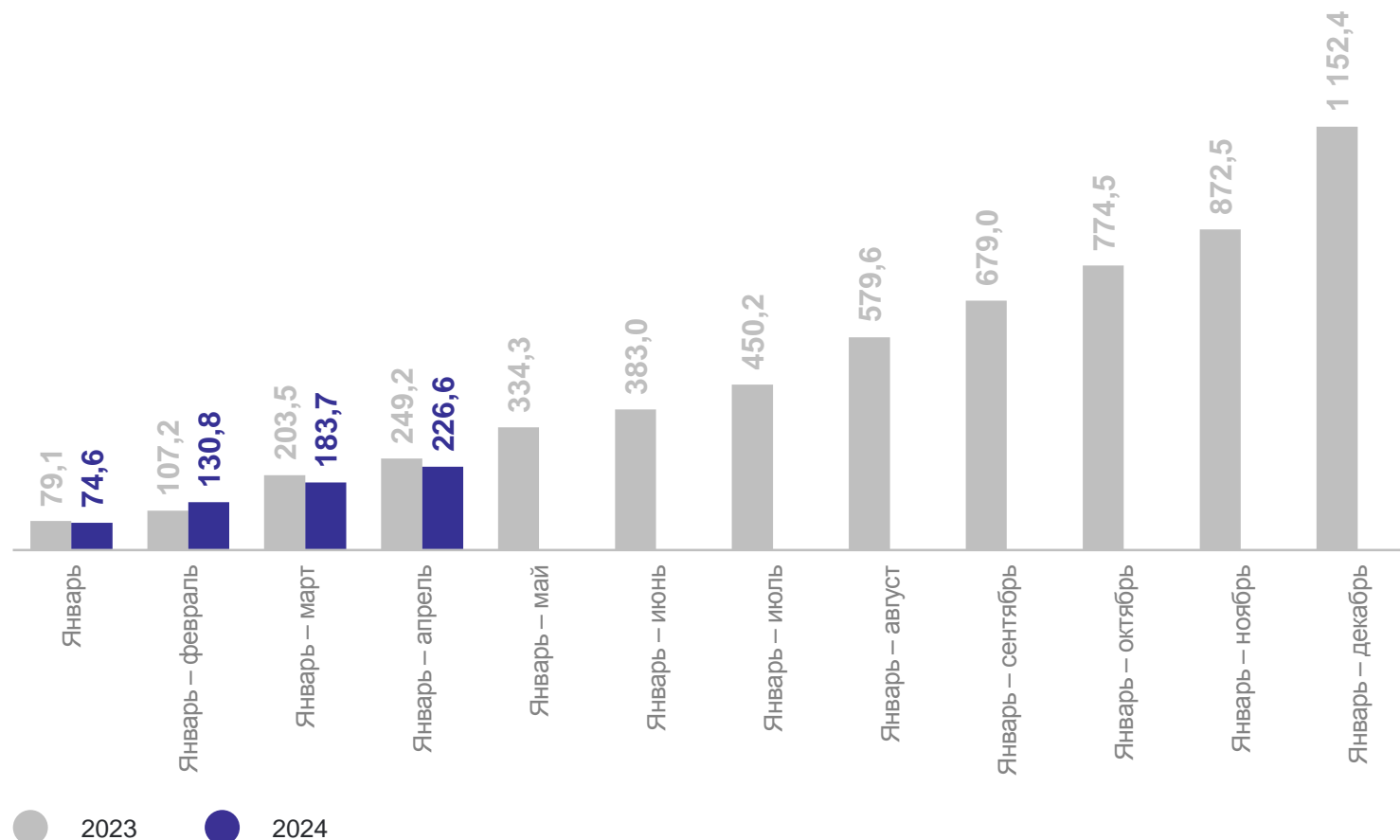
1 841 жилой дом

1 902 квартиры

226,6 тыс. кв. м
общей площади
жилых
помещений

Темп роста (снижения)
ввода общей площади
жилых помещений
в % к январю – апрелю 2023 г.

90,9%



ДИНАМИКА СТРОИТЕЛЬСТВА ЖИЛЫХ ДОМОВ ПО МЕСЯЦАМ

тыс. кв. м. общей площади жилых помещений

САРАТОВСТАТ

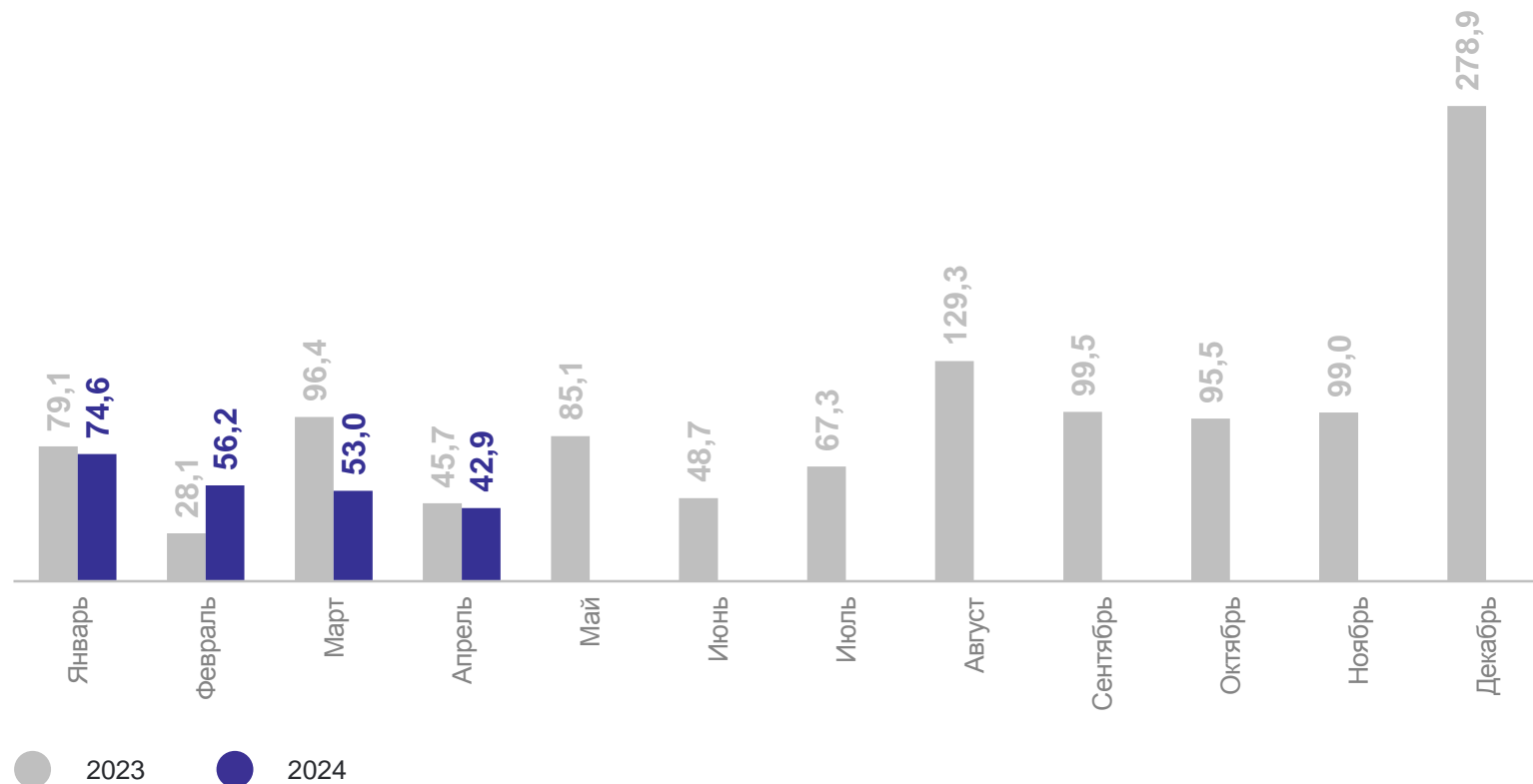
апрель 2024 г.

Введено в эксплуатацию
общей площади
жилых помещений

42,9 тыс. кв. м

Темп роста (снижения)
в % к апрелю 2023 г.

93,9%



СТРУКТУРА ОБЩЕЙ ПЛОЩАДИ ЖИЛЫХ ДОМОВ, ВВЕДЕННОЙ В ДЕЙСТВИЕ, ПО ЗАСТРОЙЩИКАМ

в % к общей площади жилых помещений



● Введено индивидуальных жилых домов, построенных населением (ИЖС)

● Введено жилых домов, построенных организациями-застройщиками

СТРОИТЕЛЬСТВО ЖИЛЫХ ДОМОВ ПО РЕГИОНАМ ПРИВОЛЖСКОГО ФЕДЕРАЛЬНОГО ОКРУГА

январь – апрель 2024 г., тыс. кв. м. общей площади жилых помещений

САРАТОВСТАТ

Республика Башкортостан	912,2	Чувашская Республика	338,6	Пензенская область	305,3
Республика Марий Эл	160,2	Пермский край	543,9	Самарская область	696,7
Республика Мордовия	105,3	Кировская область	174,0	Саратовская область	226,6
Республика Татарстан	1 887,7	Нижегородская область	809,5	Ульяновская область	159,7
Удмуртская Республика	587,1	Оренбургская область	379,3		

ТЕМПЫ ВВОДА ЖИЛЫХ ДОМОВ ПО РЕГИОНАМ ПРИВОЛЖСКОГО ФЕДЕРАЛЬНОГО ОКРУГА

январь – апрель 2024 г. в % к январю – апрелю 2023 г.

САРАТОВСТАТ

Республика Башкортостан	92,0 ↓	Чувашская Республика	92,8 ↓	Пензенская область	127,4 ↑
Республика Марий Эл	79,9 ↓	Пермский край	88,3 ↓	Самарская область	129,6 ↑
Республика Мордовия	84,3 ↓	Кировская область	103,9 ↑	Саратовская область	90,9 ↓
Республика Татарстан	133,7 ↑	Нижегородская область	100,8 ↑	Ульяновская область	60,0 ↓
Удмуртская Республика	96,5 ↓	Оренбургская область	145,6 ↑		

● Понижение ● Повышение

2

**Ввод в действие индивидуальных
жилых домов, построенных
населением**

ВВОД В ДЕЙСТВИЕ ИНДИВИДУАЛЬНЫХ ЖИЛЫХ ДОМОВ, ПОСТРОЕННЫХ НАСЕЛЕНИЕМ

тыс. кв. м. общей площади жилых помещений

САРАТОВСТАТ

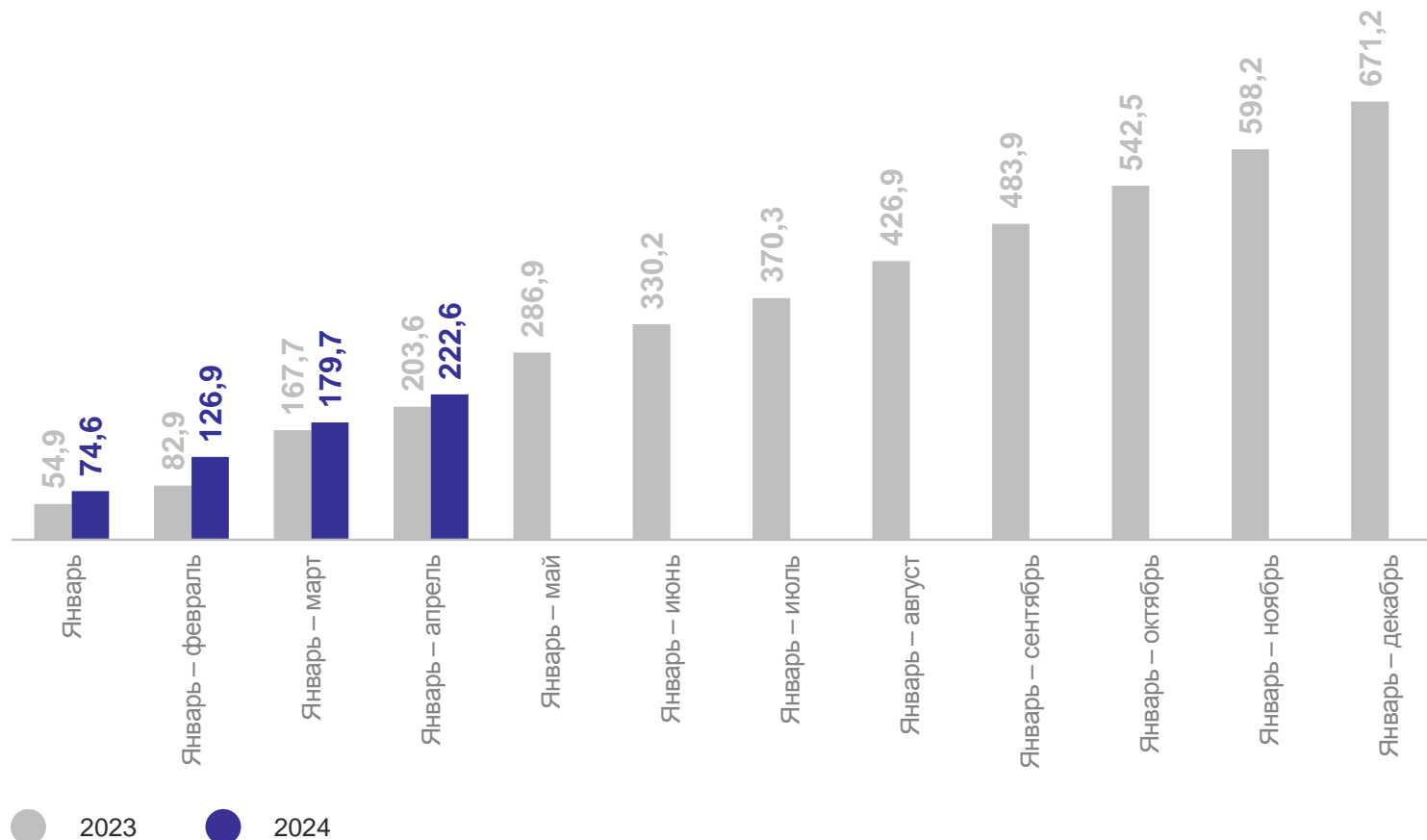
январь – апрель 2024 г.

Введено в эксплуатацию
жилья, построенного
населением (ИЖС)

222,6 тыс. кв. м
общей площади
жилых
помещений

Темп роста (снижения)
в % к январю – апрелю 2023 г.

109,3%



ДИНАМИКА ВВОДА В ДЕЙСТВИЕ ИНДИВИДУАЛЬНЫХ ЖИЛЫХ ДОМОВ, ПОСТРОЕННЫХ НАСЕЛЕНИЕМ, ПО МЕСЯЦАМ

тыс. кв. м. общей площади жилых помещений

САРАТОВСТАТ

апрель 2024 г.

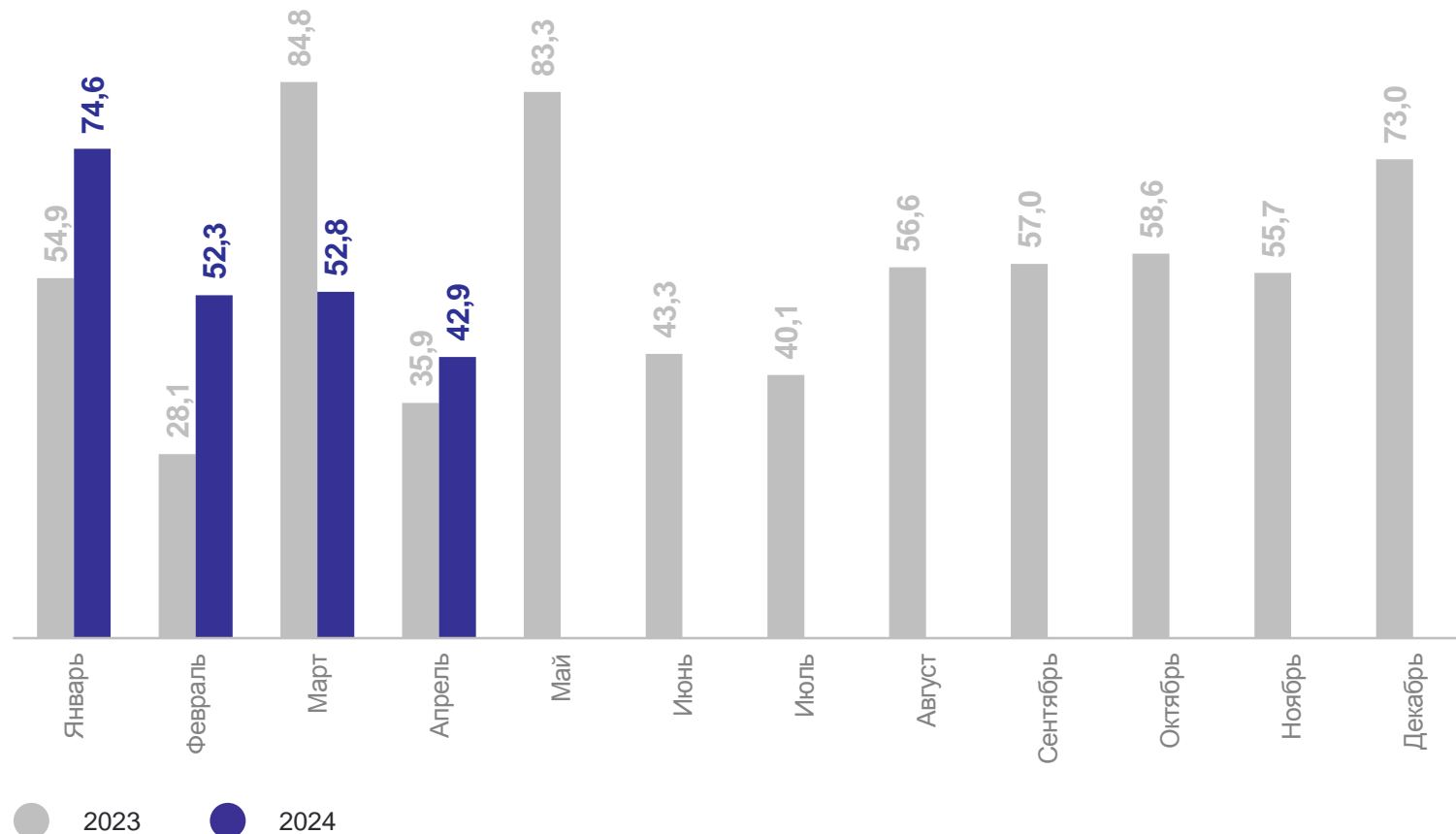
Введено в эксплуатацию жилья, построенного населением (ИЖС)

42,9

тыс. кв. м
общей площади
жилых помещений

Темп роста (снижения)
в % к апрелю 2023 г.

119,5%



ВВОД В ДЕЙСТВИЕ ИНДИВИДУАЛЬНЫХ ЖИЛЫХ ДОМОВ, ПОСТРОЕННЫХ НАСЕЛЕНИЕМ, ПО МЕСТНОСТИ ЗАСТРОЙКИ

САРАТОВСТАТ

январь – апрель 2024 г.

в % к общей площади индивидуальных жилых домов,
введенной населением

Построено населением

в городской местности

142,2 тыс. кв. м.
общей площади
жилых помещений

в сельской местности

80,4 тыс. кв. м.
общей площади
жилых помещений



СТРОИТЕЛЬСТВО ИНДИВИДУАЛЬНЫХ ЖИЛЫХ ДОМОВ ПО РЕГИОНАМ ПРИВОЛЖСКОГО ФЕДЕРАЛЬНОГО ОКРУГА

САРАТОВСТАТ

январь – апрель 2024 г., тыс. кв. м. общей площади жилых помещений

Республика Башкортостан	746,2	Чувашская Республика	120,8	Пензенская область	174,9
Республика Марий Эл	109,7	Пермский край	393,0	Самарская область	498,4
Республика Мордовия	86,5	Кировская область	146,1	Саратовская область	222,6
Республика Татарстан	1 453,8	Нижегородская область	513,9	Ульяновская область	131,2
Удмуртская Республика	306,6	Оренбургская область	315,9		

ТЕМПЫ ВВОДА ИНДИВИДУАЛЬНЫХ ЖИЛЫХ ДОМОВ ПО РЕГИОНАМ ПРИВОЛЖСКОГО ФЕДЕРАЛЬНОГО ОКРУГА

САРАТОВСТАТ

январь – апрель 2024 г. в % к январю – апрелю 2023 г.

Республика Башкортостан	112,1 ↑	Чувашская Республика	89,9 ↓	Пензенская область	130,5 ↑
Республика Марий Эл	110,9 ↑	Пермский край	78,7 ↓	Самарская область	130,7 ↑
Республика Мордовия	135,5 ↑	Кировская область	105,6 ↑	Саратовская область	109,3 ↑
Республика Татарстан	215,7 ↑	Нижегородская область	96,3 ↓	Ульяновская область	79,6 ↓
Удмуртская Республика	93,6 ↓	Оренбургская область	145,0 ↑		

● Понижение ● Повышение