



ТЕРРИТОРИАЛЬНЫЙ ОРГАН  
ФЕДЕРАЛЬНОЙ СЛУЖБЫ  
ГОСУДАРСТВЕННОЙ СТАТИСТИКИ  
ПО САРАТОВСКОЙ ОБЛАСТИ

# Инвестиции в основной капитал в Саратовской области



в 2021 году  
(оперативные данные)

# ИНВЕСТИЦИИ В ОСНОВНОЙ КАПИТАЛ В САРАТОВСКОЙ ОБЛАСТИ

в 2021 году  
(оперативные данные)

- 01 Объем инвестиций в основной капитал
- 02 Динамика инвестиций в основной капитал
- 03 Инвестиции в нефинансовые активы
- 04 Инвестиции в основной капитал по источникам финансирования
- 05 Инвестиции в основной капитал по видам основных фондов
- 06 Инвестиции в основной капитал по видам экономической деятельности





# ОБЪЕМ ИНВЕСТИЦИЙ В ОСНОВНОЙ КАПИТАЛ В САРАТОВСКОЙ ОБЛАСТИ\*

2021 г., МЛРД РУБЛЕЙ

Всего

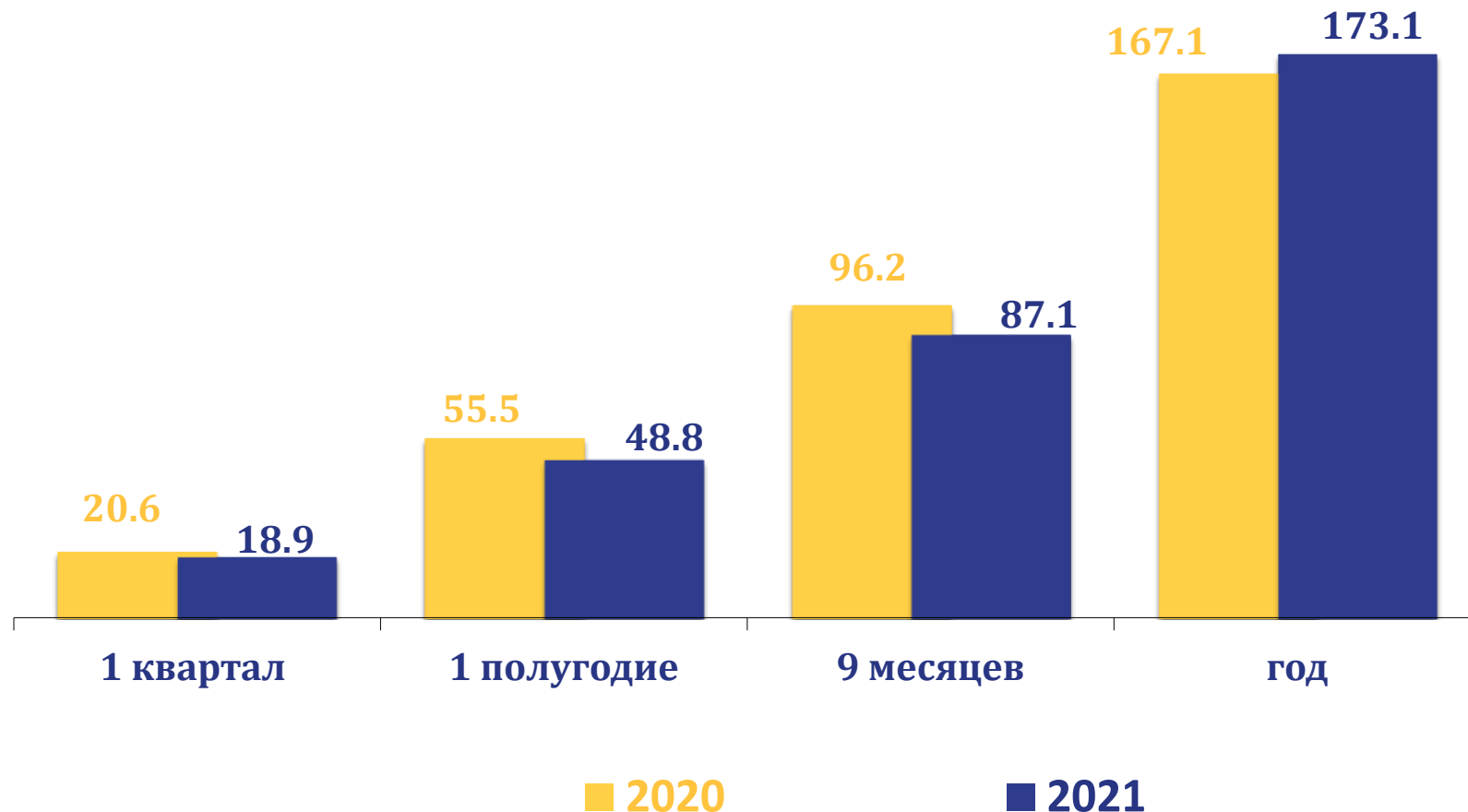
**173,1**

млрд руб.

из них  
крупными и средними  
организациями

**121,0**

млрд руб.



\*Оперативные данные



# ДИНАМИКА ИНВЕСТИЦИЙ В ОСНОВНОЙ КАПИТАЛ В САРАТОВСКОЙ ОБЛАСТИ\*

2021 г., В % К СООТВЕТСТВУЮЩЕМУ ПЕРИОДУ 2020 ГОДА, В СОПОСТАВИМЫХ ЦЕНАХ

## 94,0%

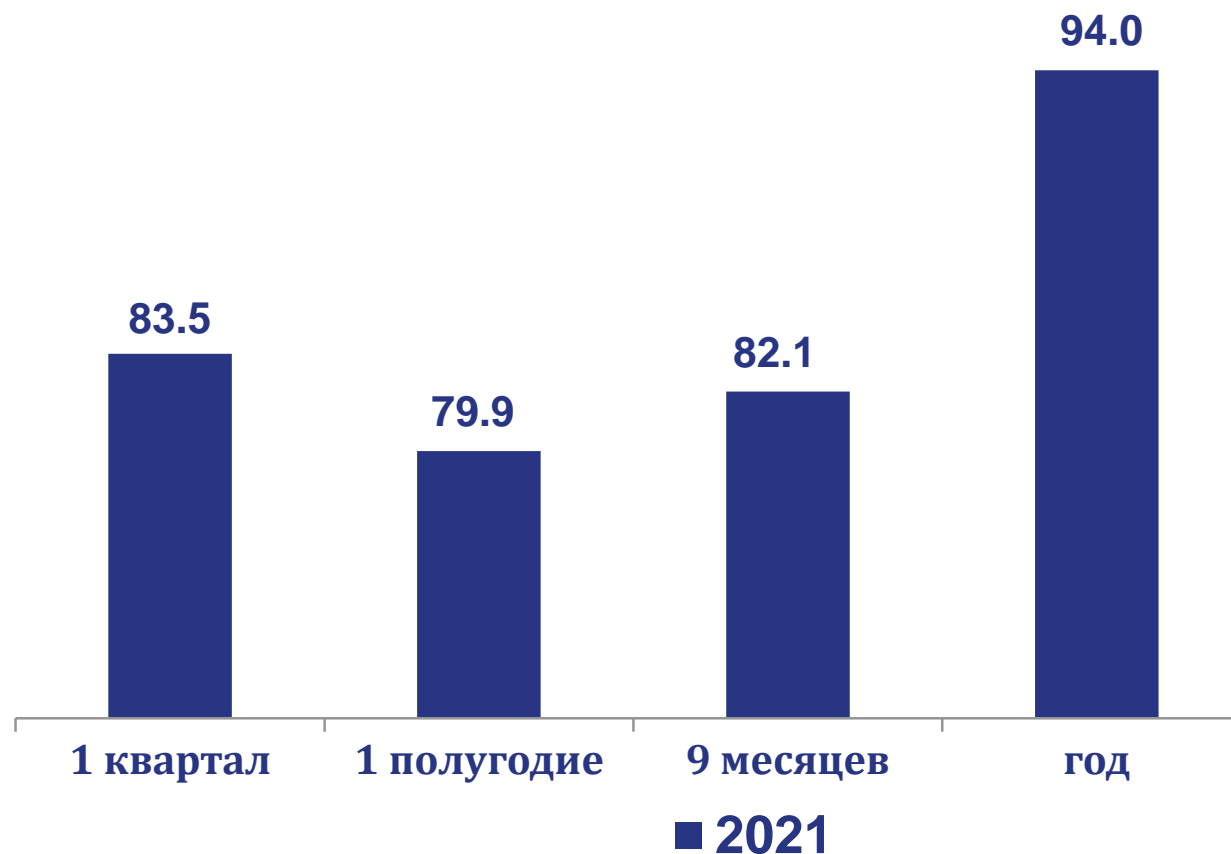
в % к 2020 году,  
в сопоставимых ценах

### 2021 год

## 96,3%

в % к 2019 году  
в сопоставимых ценах

### 2020 год

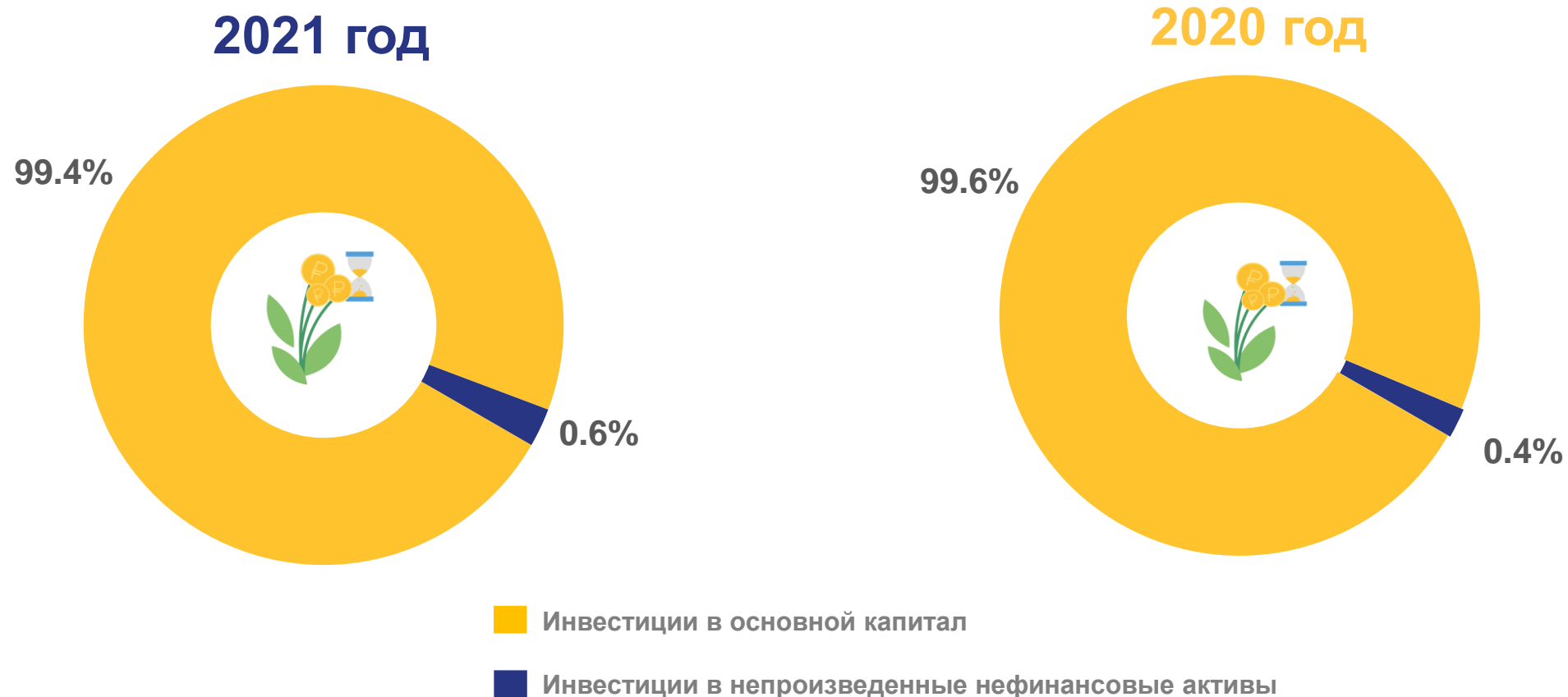


\*Оперативные данные



# ИНВЕСТИЦИИ В НЕФИНАНСОВЫЕ АКТИВЫ В САРАТОВСКОЙ ОБЛАСТИ\*

2021 г., В % К ИТОГУ

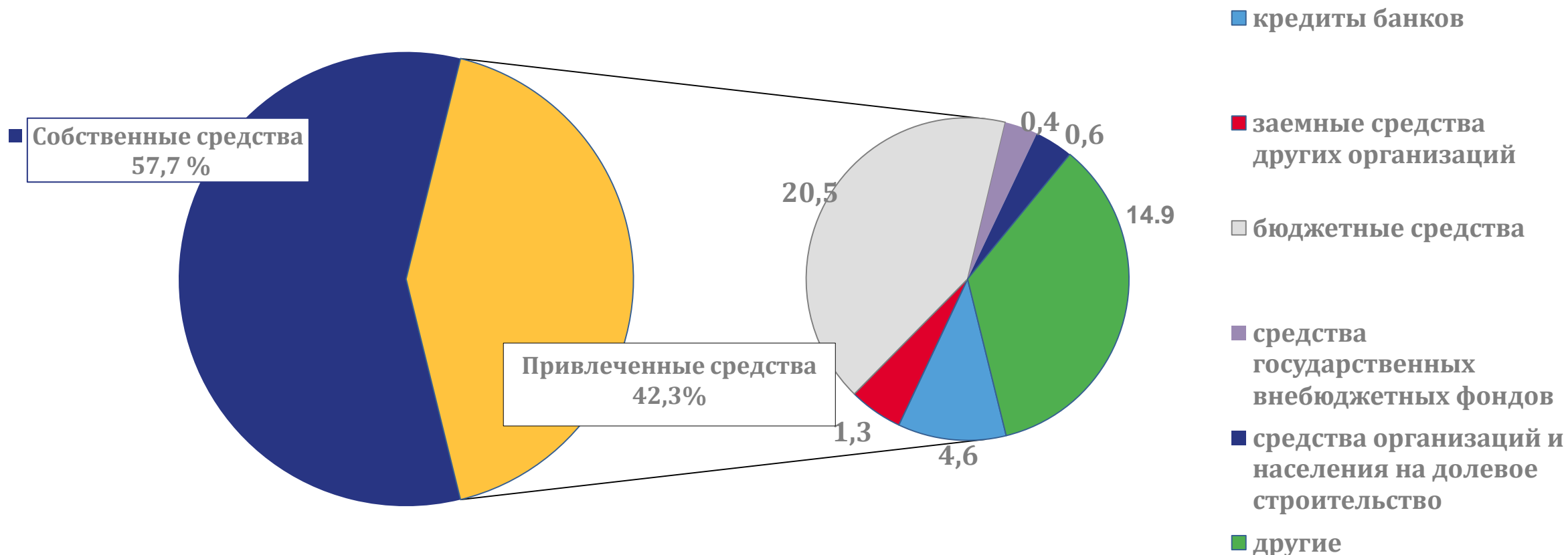


\*Оперативные данные, без субъектов малого предпринимательства и объема инвестиций, не наблюдаемых прямыми статистическими методами



# ИНВЕСТИЦИИ В ОСНОВНОЙ КАПИТАЛ В САРАТОВСКОЙ ОБЛАСТИ ПО ИСТОЧНИКАМ ФИНАНСИРОВАНИЯ\*

2021 г., В % К ИТОГУ

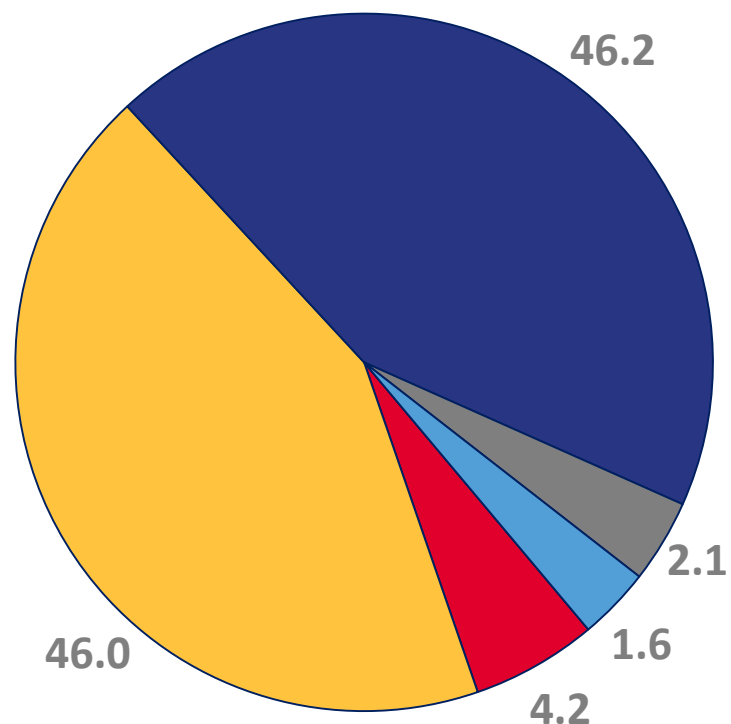


\*Оперативные данные, без субъектов малого предпринимательства и объема инвестиций, не наблюдаемых прямыми статистическими методами



# ИНВЕСТИЦИИ В ОСНОВНОЙ КАПИТАЛ В САРАТОВСКОЙ ОБЛАСТИ ПО ВИДАМ ОСНОВНЫХ ФОНДОВ\*

2021 г., В % К ИТОГУ



■ жилые здания



■ здания (кроме жилых), сооружения, расходы на улучшение земель



■ машины, оборудование, хоз. инвентарь, транспортные средства, ИКТ



■ объект интеллектуальной собственности



■ прочие инвестиции

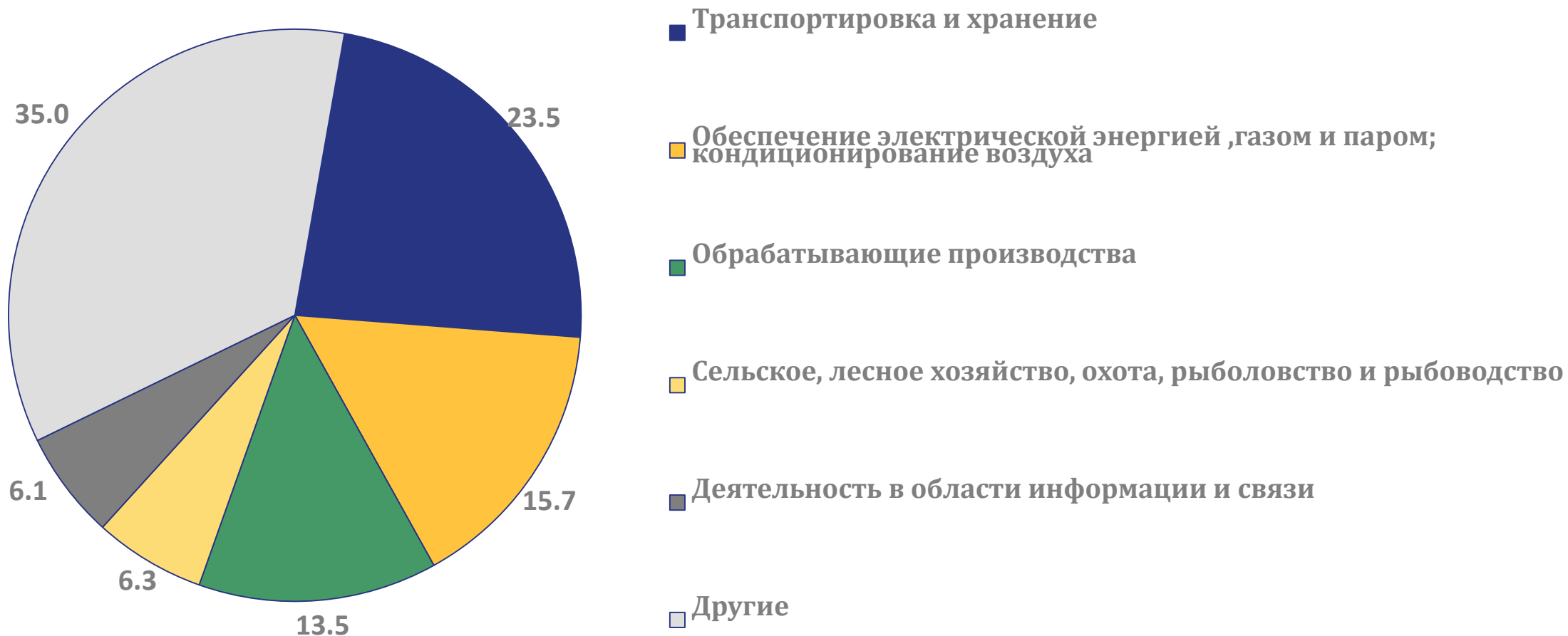


\*Оперативные данные, без субъектов малого предпринимательства и объема инвестиций, не наблюдаемых прямыми статистическими методами



# ИНВЕСТИЦИИ В ОСНОВНОЙ КАПИТАЛ В САРАТОВСКОЙ ОБЛАСТИ ПО ОСНОВНЫМ ВИДАМ ЭКОНОМИЧЕСКОЙ ДЕЯТЕЛЬНОСТИ \*

2021 г., В % К ИТОГУ



\* Оперативные данные, без субъектов малого предпринимательства и объема инвестиций, не наблюдаемых прямыми статистическими методами