



ТЕРРИТОРИАЛЬНЫЙ ОРГАН  
ФЕДЕРАЛЬНОЙ СЛУЖБЫ  
ГОСУДАРСТВЕННОЙ СТАТИСТИКИ  
ПО САРАТОВСКОЙ ОБЛАСТИ

# О СТРОИТЕЛЬСТВЕ

2023 год

29.03.2024

# СОДЕРЖАНИЕ

Объем работ, выполненных по виду деятельности «Строительство»	3
Ввод в эксплуатацию зданий	4
Ввод в действие отдельных производственных объектов капитального строительства и производственных мощностей	5
Ввод в действие отдельных объектов капитального строительства социальной сферы	6
Строительство жилых домов	7
Структура общей площади жилых домов, введенной в действие, по застройщикам	8
Ввод в действие индивидуальных жилых домов, построенных населением	9
Ввод в действие индивидуальных жилых домов, построенных населением, по местности застройки	10
Ввод в действие жилых домов, построенных организациями - застройщиками	11
Незавершенные строительством жилые дома	12

# ОБЪЕМ РАБОТ, ВЫПОЛНЕННЫХ ПО ВИДУ ДЕЯТЕЛЬНОСТИ «СТРОИТЕЛЬСТВО»

млн рублей

САРАТОВСТАТ

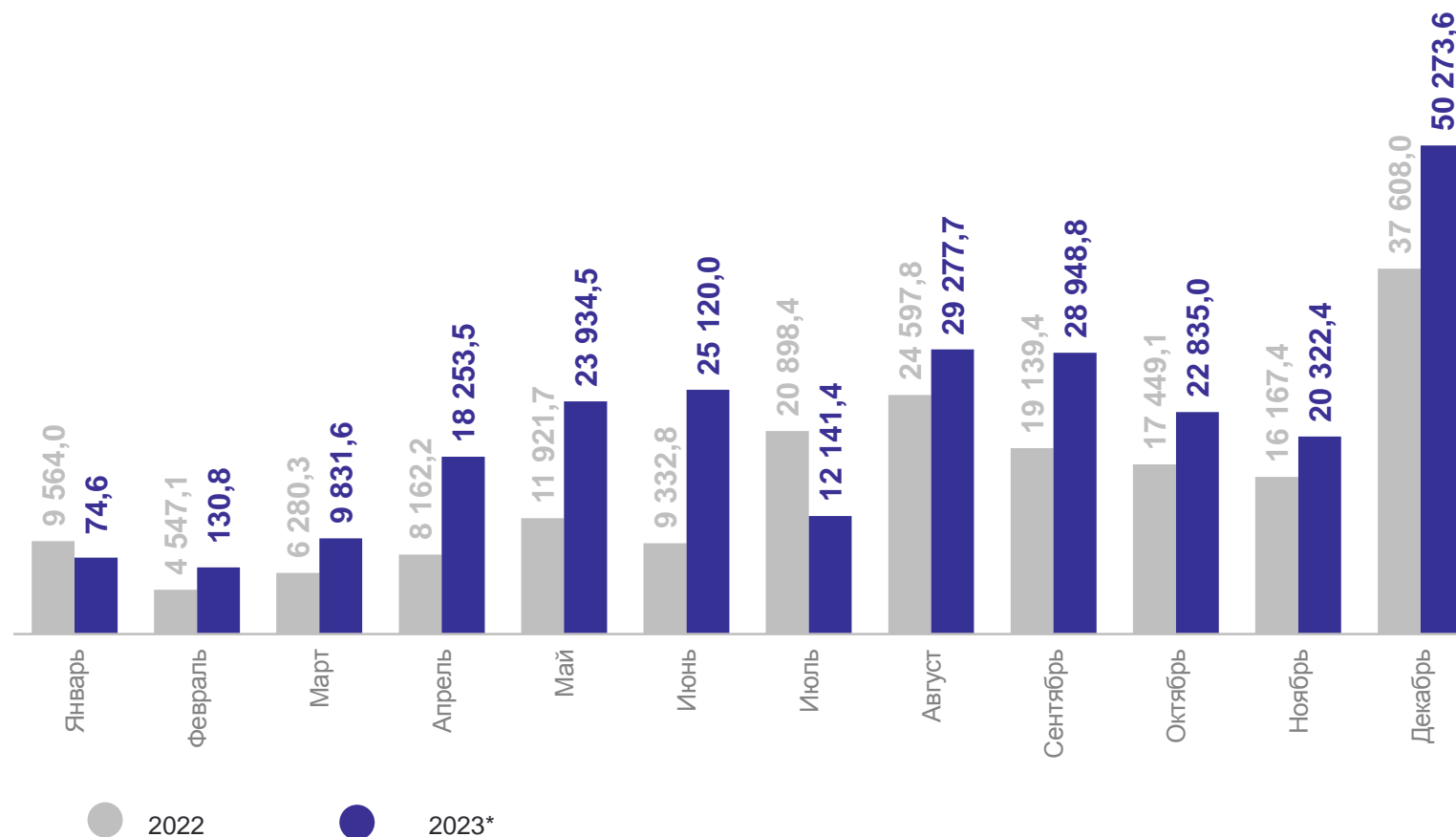
2023 г.\*

Объем выполненных работ по «Строительству»

**255 658,7**  
млн рублей

Темп роста  
(в сопоставимых ценах)  
в % к 2022 г.

**127,6%**



\*Данные предварительные

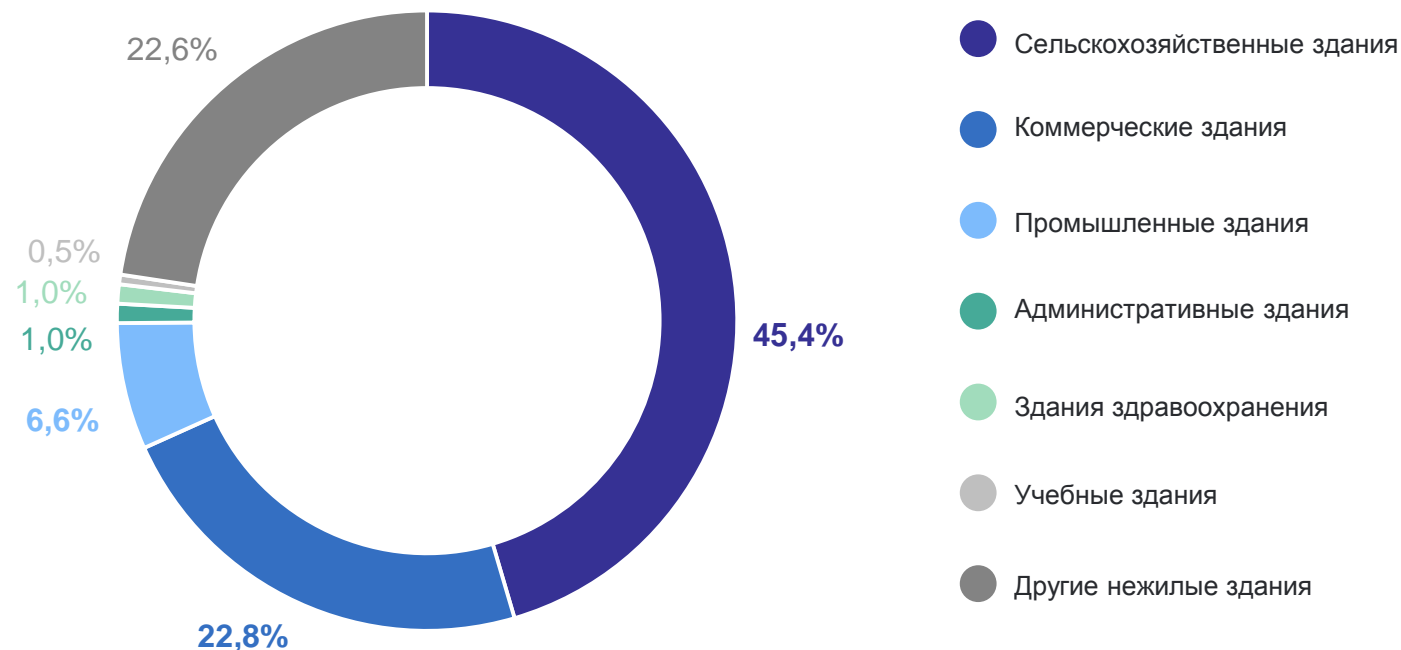
# ВВОД В ЭКСПЛУАТАЦИЮ ЗДАНИЙ

2023 г., единиц

САРАТОВСТАТ

в % от общего количества нежилых зданий

Введено	
<b>5 345</b>	<b>Всего зданий</b>
<b>4 951</b>	<b>Жилых зданий</b>
<b>394</b>	<b>Нежилых зданий</b>



# ВВОД В ДЕЙСТВИЕ ОТДЕЛЬНЫХ ПРОИЗВОДСТВЕННЫХ ОБЪЕКТОВ КАПИТАЛЬНОГО СТРОИТЕЛЬСТВА И ПРОИЗВОДСТВЕННЫХ МОЩНОСТЕЙ

2023 г., по установленной номенклатуре

САРАТОВСТАТ

Помещения для крупного рогатого скота,  
тыс. мест

**12,2**

Мощность по производству извести,  
тыс. т

**4,0**

Зерносеменовохранилища,  
тыс. т единовременного хранения

**162,6**

Общетоварные склады,  
тыс. м<sup>2</sup> общей площади

**12,7**

Зерносушилки стационарные,  
т / час

**630,0**

Предприятия общественного питания,  
посадочных мест

**420**

Предприятия мельничные сортового  
помола, т переработки в сутки

**75,0**

Автомобильные дороги с твердым  
покрытием, км

**24,9**

Элеваторы,  
тыс. т единовременного хранения

**16,0**

Торговые предприятия,  
торговая площадь тыс. м<sup>2</sup>

**24,8**

# ВВОД В ДЕЙСТВИЕ ОТДЕЛЬНЫХ ОБЪЕКТОВ КАПИТАЛЬНОГО СТРОИТЕЛЬСТВА СОЦИАЛЬНОЙ СФЕРЫ

2023 г., по установленной номенклатуре

САРАТОВСТАТ

Общеобразовательные организации,  
ученических мест

**1715**

Дома отдыха,  
мест

**21**

Амбулаторно-поликлинические  
организации, посещений в смену

**1500**

Гостиницы,  
мест

**14**

Спортивные сооружения  
с искусственным льдом, ед.

**2**

Учреждения культуры клубного типа,  
мест

**200**

Культовые сооружения,  
ед.

**2**

Бани,  
мест

**15**

Физкультурно-оздоровительный  
комплекс, ед.

**1**

Водопроводные сети,  
км

**0,8**

# СТРОИТЕЛЬСТВО ЖИЛЫХ ДОМОВ

тыс. кв. м общей площади жилых помещений

САРАТОВСТАТ

2023 г.

Введено в эксплуатацию

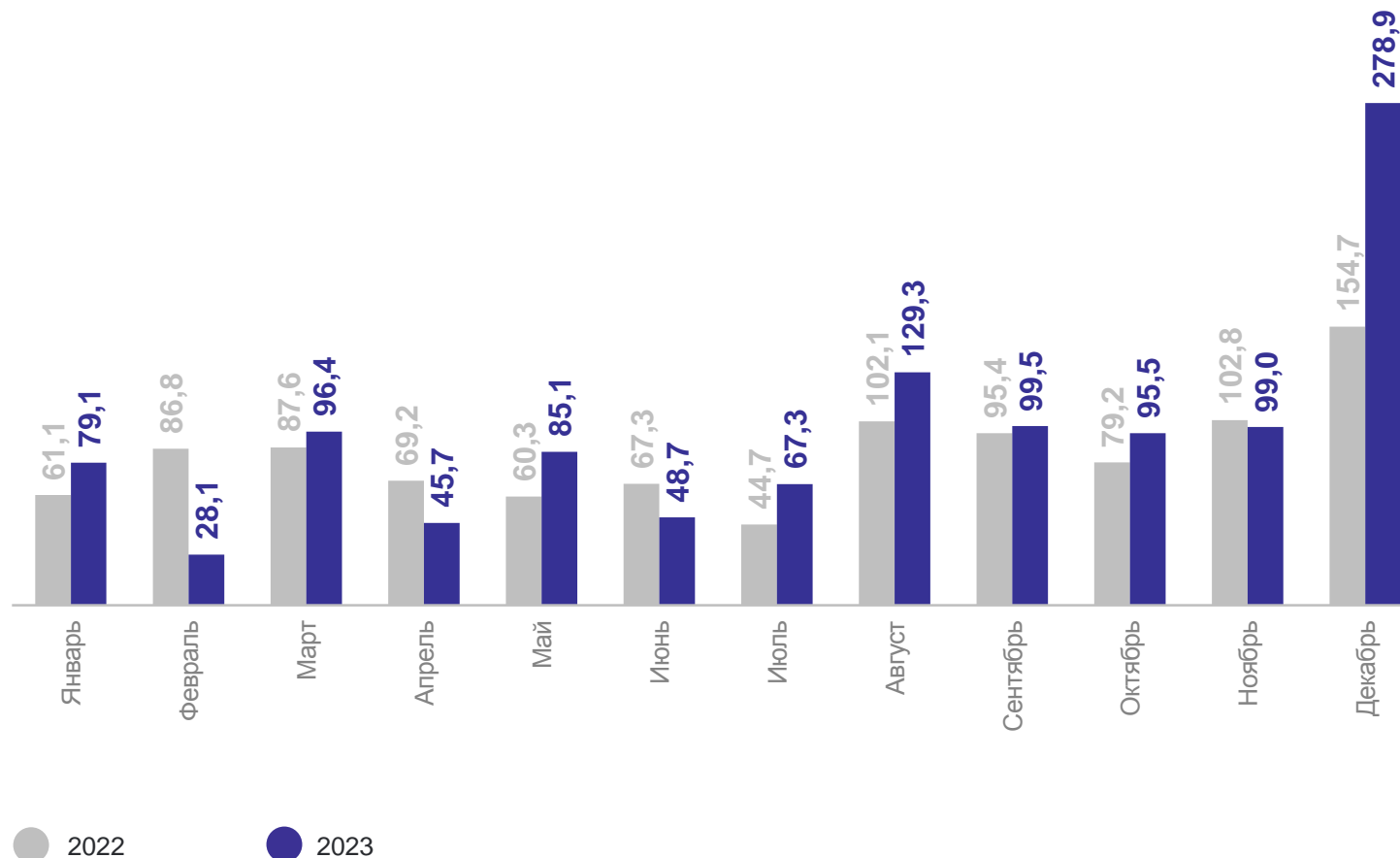
**4 951** жилых домов

**13 945** квартир

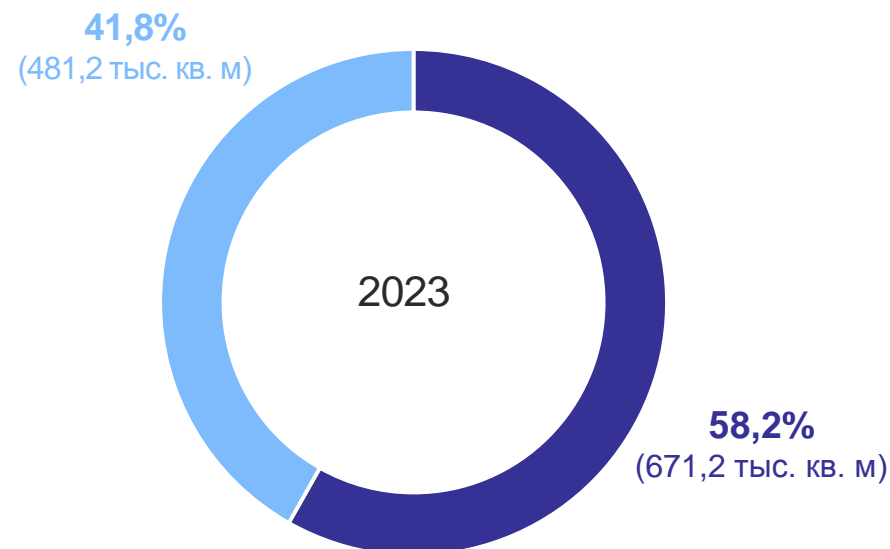
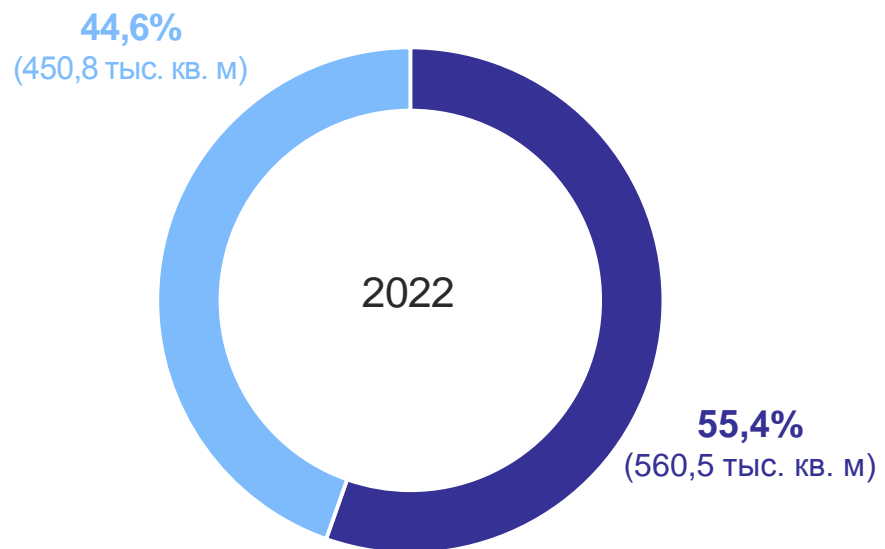
**1 152,4** тыс. кв. м  
общей площади  
жилых  
помещений

Темп роста ввода общей  
площади жилых помещений  
в % к 2022 г.

**114,0%**



# СТРУКТУРА ОБЩЕЙ ПЛОЩАДИ ЖИЛЫХ ДОМОВ, ВВЕДЕННОЙ В ДЕЙСТВИЕ, ПО ЗАСТРОЙЩИКАМ в % к общей площади жилых помещений



● Введено индивидуальных жилых домов, построенных населением (ИЖС)

● Введено жилых домов, построенных организациями-застройщиками



# ВВОД В ДЕЙСТВИЕ ИНДИВИДУАЛЬНЫХ ЖИЛЫХ ДОМОВ, ПОСТРОЕННЫХ НАСЕЛЕНИЕМ

ТЫС. КВ. М ОБЩЕЙ ПЛОЩАДИ ЖИЛЫХ ПОМЕЩЕНИЙ

САРАТОВСТАТ

2023 г.

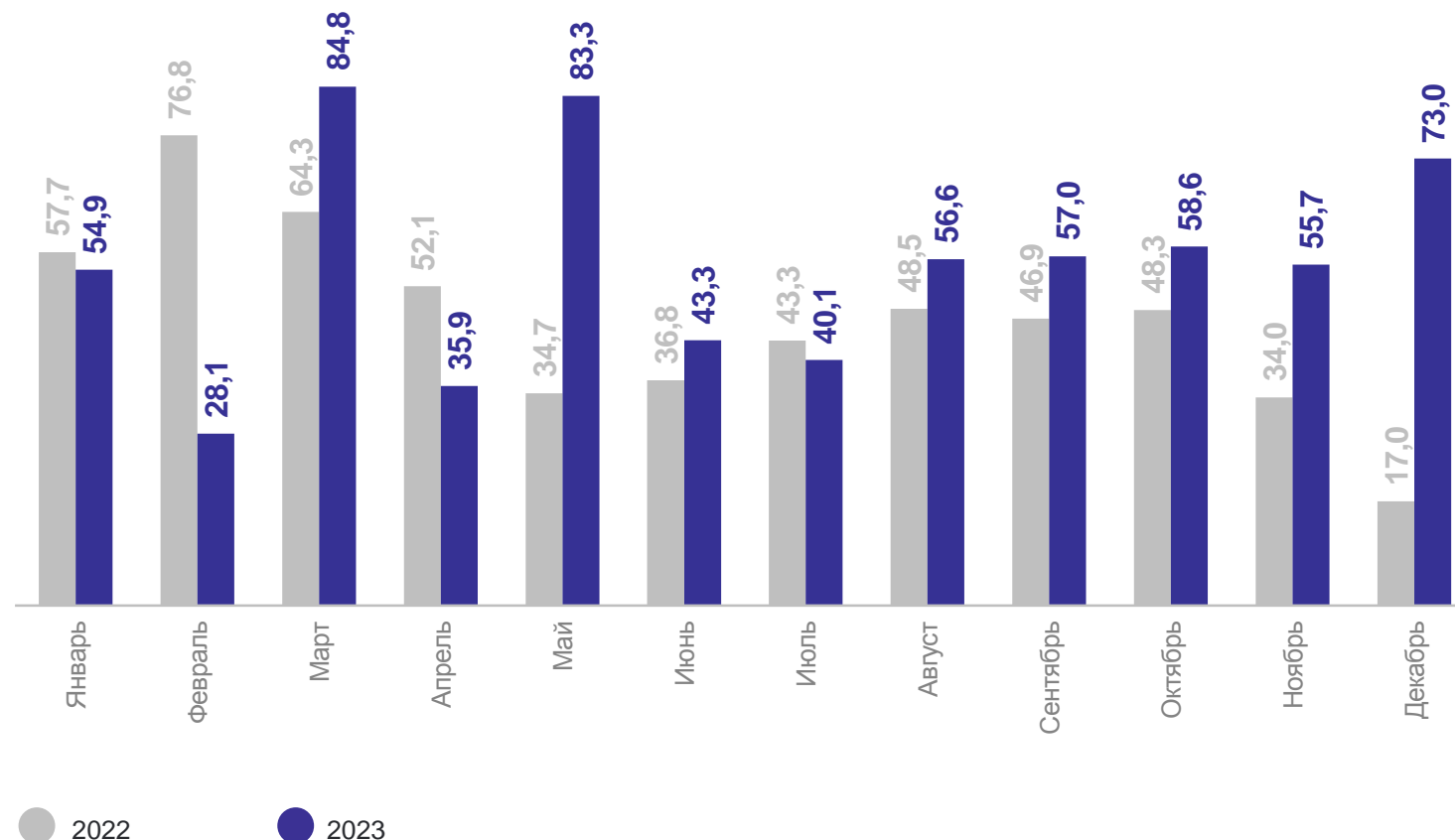
Введено в эксплуатацию  
жилья, построенного  
населением (ИЖС)

**671,2**

ТЫС. КВ. М  
ОБЩЕЙ ПЛОЩАДИ  
ЖИЛЫХ  
ПОМЕЩЕНИЙ

Темп роста  
в % к 2022 г.

**119,8%**



# ВВОД В ДЕЙСТВИЕ ИНДИВИДУАЛЬНЫХ ЖИЛЫХ ДОМОВ, ПОСТРОЕННЫХ НАСЕЛЕНИЕМ, ПО МЕСТНОСТИ ЗАСТРОЙКИ 2023 г.

Построено населением

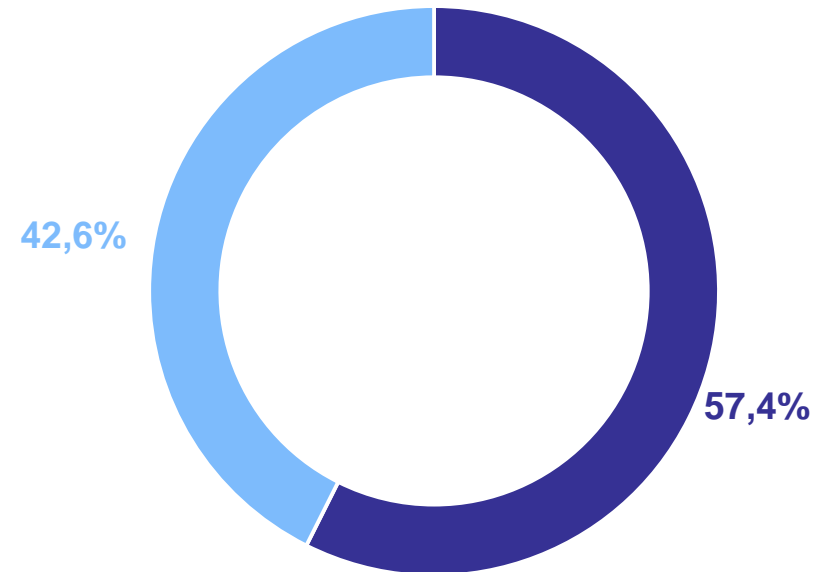
в городской местности

**385,3** ТЫС. КВ. М.  
общей площади  
жилых помещений

в сельской местности

**285,9** ТЫС. КВ. М.  
общей площади  
жилых помещений

в % к общей площади индивидуальных жилых домов,  
построенных населением



● Городская местность

● Сельская местность

# ВВОД В ДЕЙСТВИЕ ЖИЛЫХ ДОМОВ, ПОСТРОЕННЫХ ОРГАНИЗАЦИЯМИ-ЗАСТРОЙЩИКАМИ

тыс. кв. м. общей площади жилых помещений

САРАТОВСТАТ

2023 г.

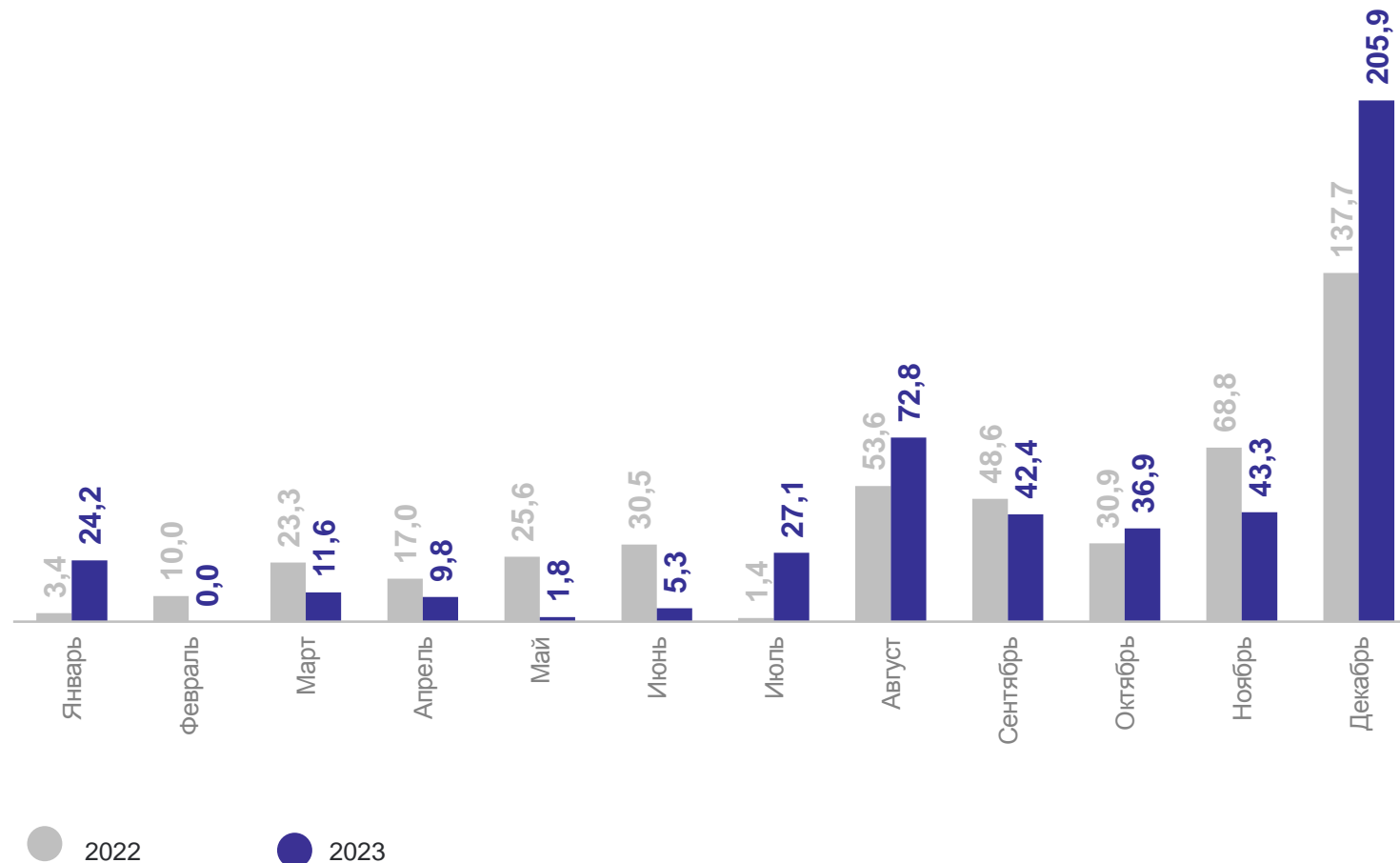
Введено в эксплуатацию жилых домов, построенных организациями-застройщиками

**481,2**

тыс. кв. м.  
общей площади  
жилых  
помещений

Темп роста  
в % к 2022 г.

**106,7%**



# НЕЗАВЕРШЕННЫЕ СТРОИТЕЛЬСТВОМ ЖИЛЫЕ ДОМА

на конец 2023 г., без учета индивидуальных жилых домов, построенных населением

САРАТОВСТАТ

Находилось в незавершенном строительстве

78

жилых домов

582,2

тыс. кв. м  
общей площади  
жилых помещений

из них приостановленные  
или законсервированные

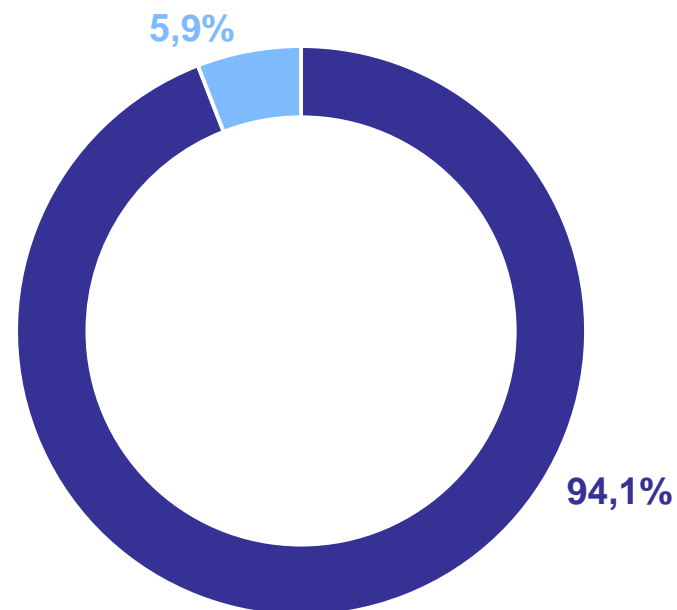
6

жилых домов

34,3

тыс. кв. м  
общей площади  
жилых помещений

в % от общей площади жилых домов, находящихся  
в незавершенном строительстве



● Незавершенные строительством

● Приостановленные или законсервированные