



ТЕРРИТОРИАЛЬНЫЙ ОРГАН
ФЕДЕРАЛЬНОЙ СЛУЖБЫ
ГОСУДАРСТВЕННОЙ СТАТИСТИКИ
ПО САРАТОВСКОЙ ОБЛАСТИ

Инвестиции в основной капитал в Саратовской области



в январе-июне 2022 года

ИНВЕСТИЦИИ В ОСНОВНОЙ КАПИТАЛ В САРАТОВСКОЙ ОБЛАСТИ

В ЯНВАРЕ-ИЮНЕ 2022 ГОДА

- 01 Объем инвестиций в основной капитал
- 02 Инвестиции в нефинансовые активы
- 03 Инвестиции в основной капитал по источникам финансирования
- 04 Инвестиции в основной капитал по видам основных фондов
- 05 Инвестиции в основной капитал по видам экономической деятельности





ОБЪЕМ ИНВЕСТИЦИЙ В ОСНОВНОЙ КАПИТАЛ В САРАТОВСКОЙ ОБЛАСТИ*

ЯНВАРЬ-ИЮНЬ 2022 г., МЛРД РУБЛЕЙ

всего

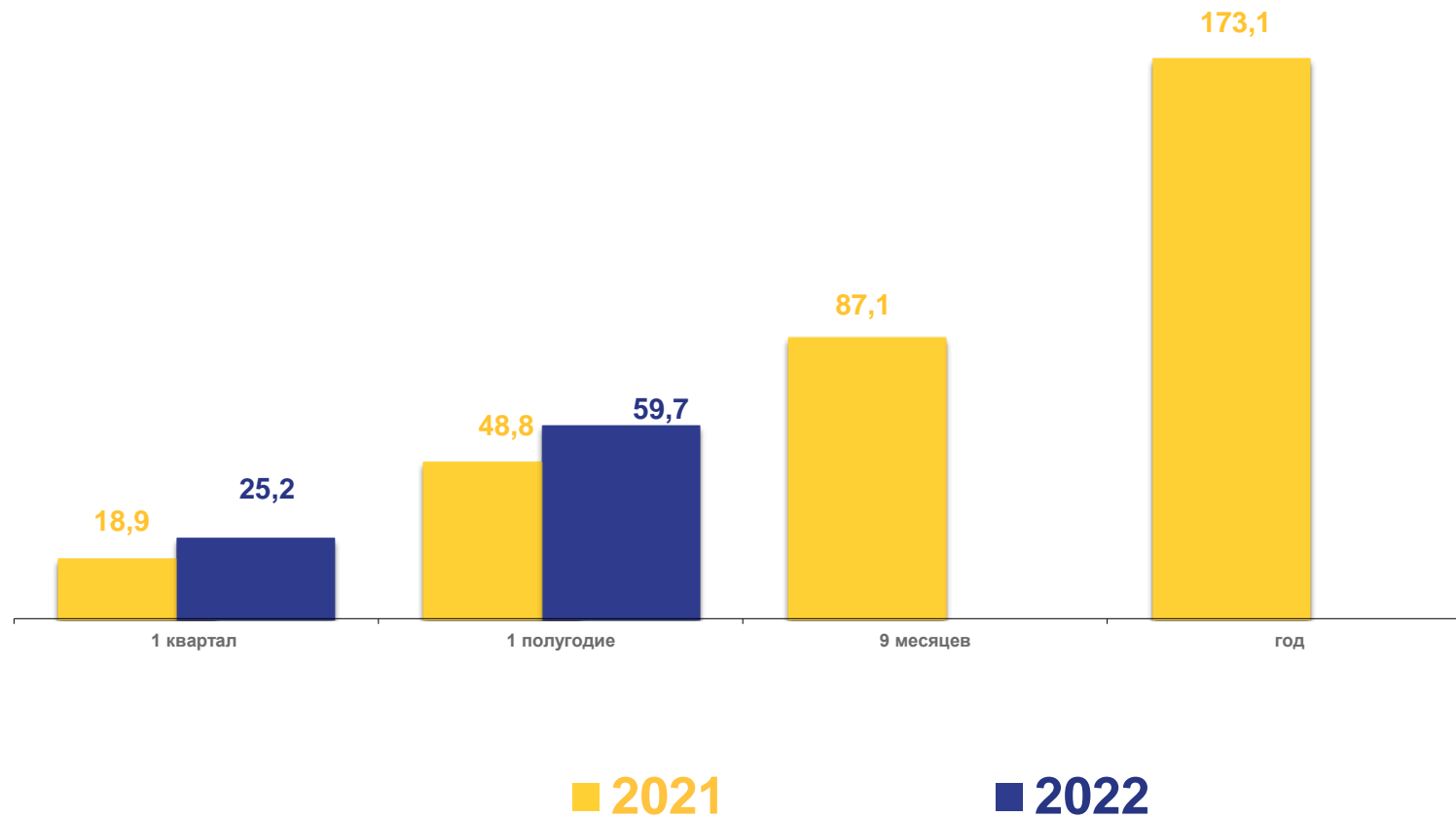
59,7

млрд руб.

из них
организации без субъектов
малого предпринимательства
и объема инвестиций,
не наблюдаемых прямыми
статистическими методами

41,8

млрд руб.



*Оперативные данные



ДИНАМИКА ИНВЕСТИЦИЙ В ОСНОВНОЙ КАПИТАЛ В САРАТОВСКОЙ ОБЛАСТИ*

ЯНВАРЬ-ИЮНЬ 2022 г., В % К ЯНВАРЮ-ИЮНЮ 2021 г., В СОПОСТАВИМЫХ ЦЕНАХ

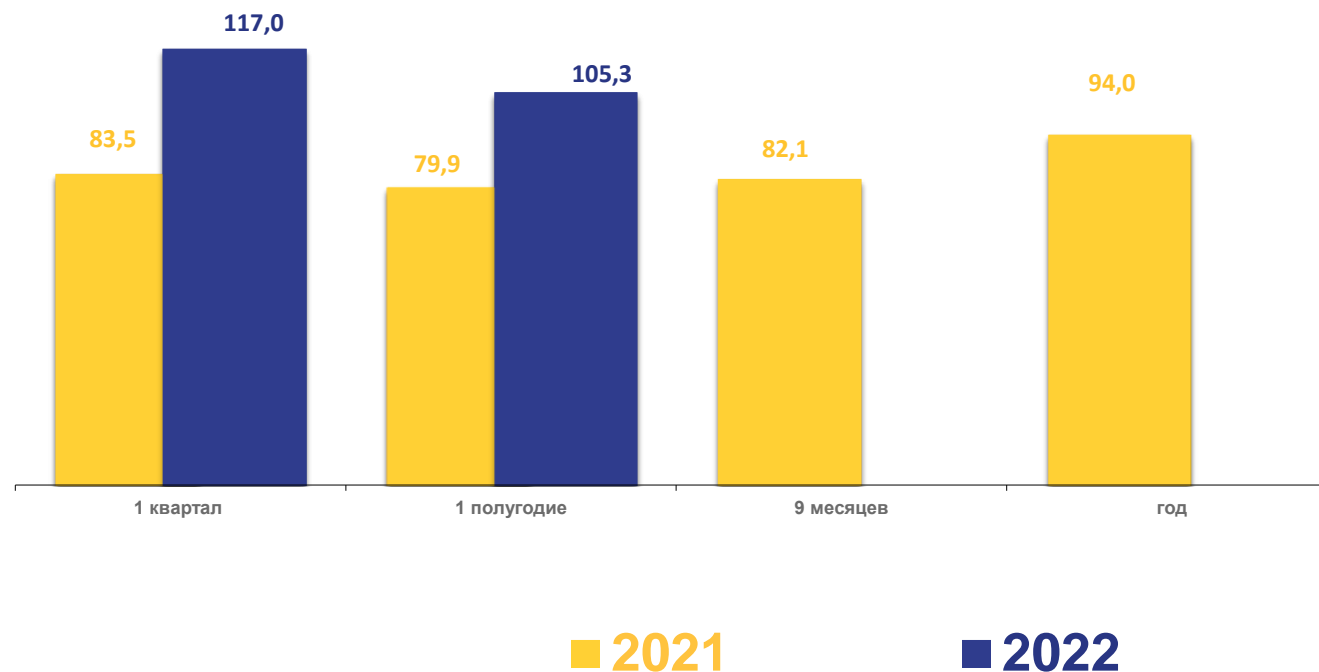
Всего

105,3%

из них
организации без субъектов
малого предпринимательства
и объема инвестиций,
не наблюдаемых прямыми
статистическими методами

105,6%

В % К СООТВЕТСТВУЮЩЕМУ ПЕРИОДУ ПРЕДЫДУЩЕГО ГОДА



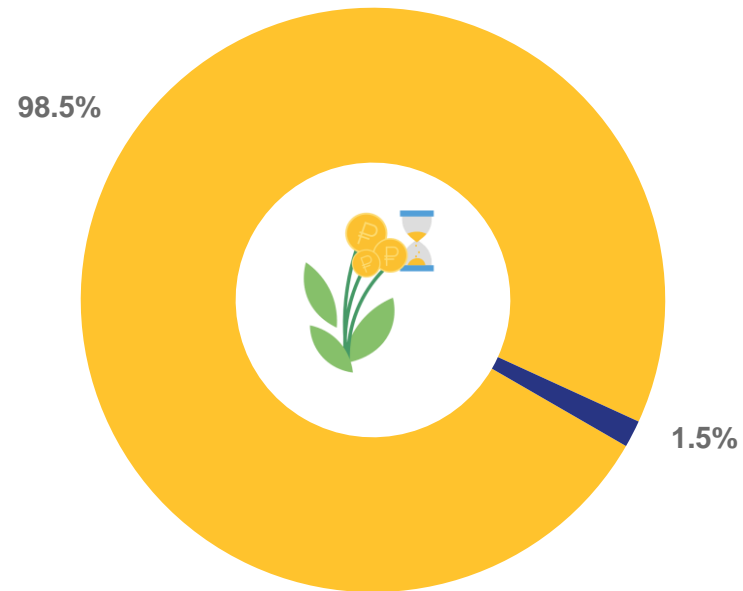
*Оперативные данные



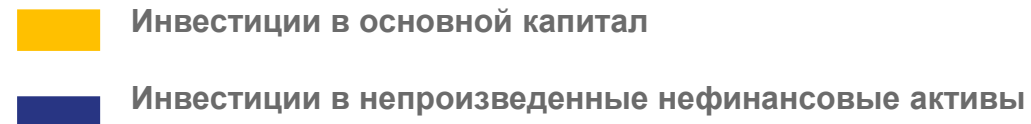
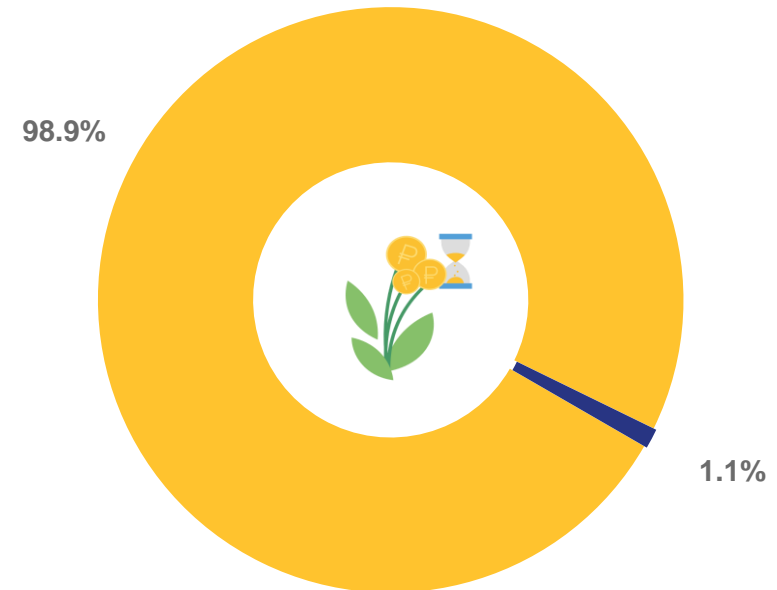
ИНВЕСТИЦИИ В НЕФИНАНСОВЫЕ АКТИВЫ В САРАТОВСКОЙ ОБЛАСТИ*

В % К ИТОГУ

январь-июнь 2022 года



январь-июнь 2021 года

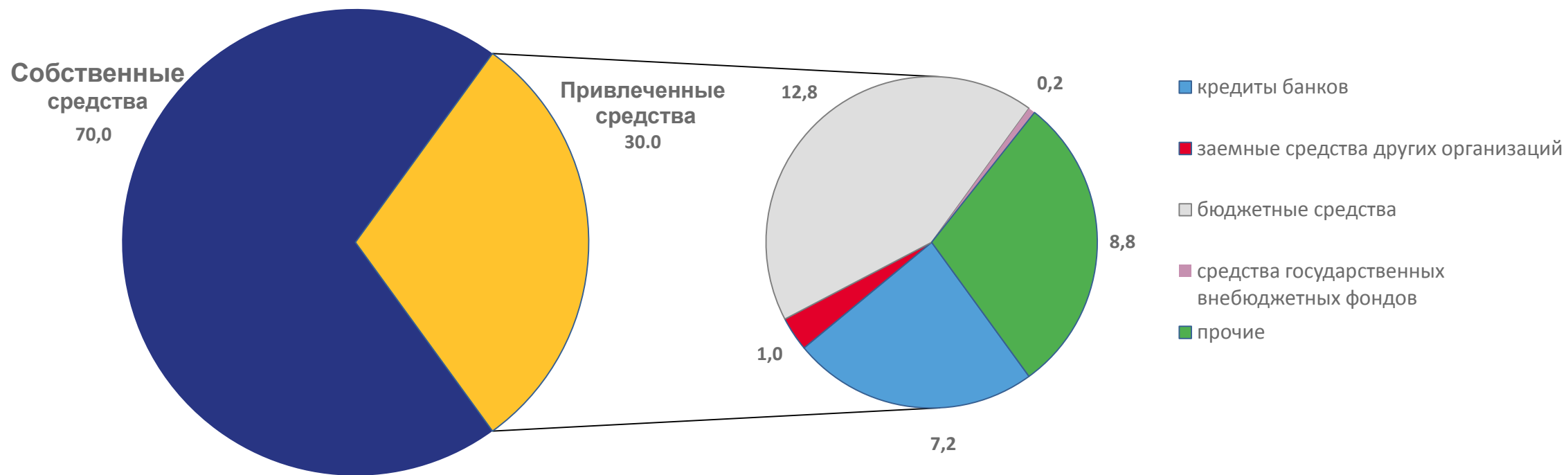


* Без субъектов малого предпринимательства и объема инвестиций, не наблюдаемых прямыми статистическими методами



ИНВЕСТИЦИИ В ОСНОВНОЙ КАПИТАЛ В САРАТОВСКОЙ ОБЛАСТИ ПО ИСТОЧНИКАМ ФИНАНСИРОВАНИЯ*

ЯНВАРЬ-ИЮНЬ 2022 г., В % К ИТОГУ



* Без субъектов малого предпринимательства и объема инвестиций, не наблюдаемых прямыми статистическими методами



ИНВЕСТИЦИИ В ОСНОВНОЙ КАПИТАЛ В САРАТОВСКОЙ ОБЛАСТИ ПО ВИДАМ ОСНОВНЫХ ФОНДОВ*

ЯНВАРЬ-ИЮНЬ 2022 г., В % К ИТОГУ

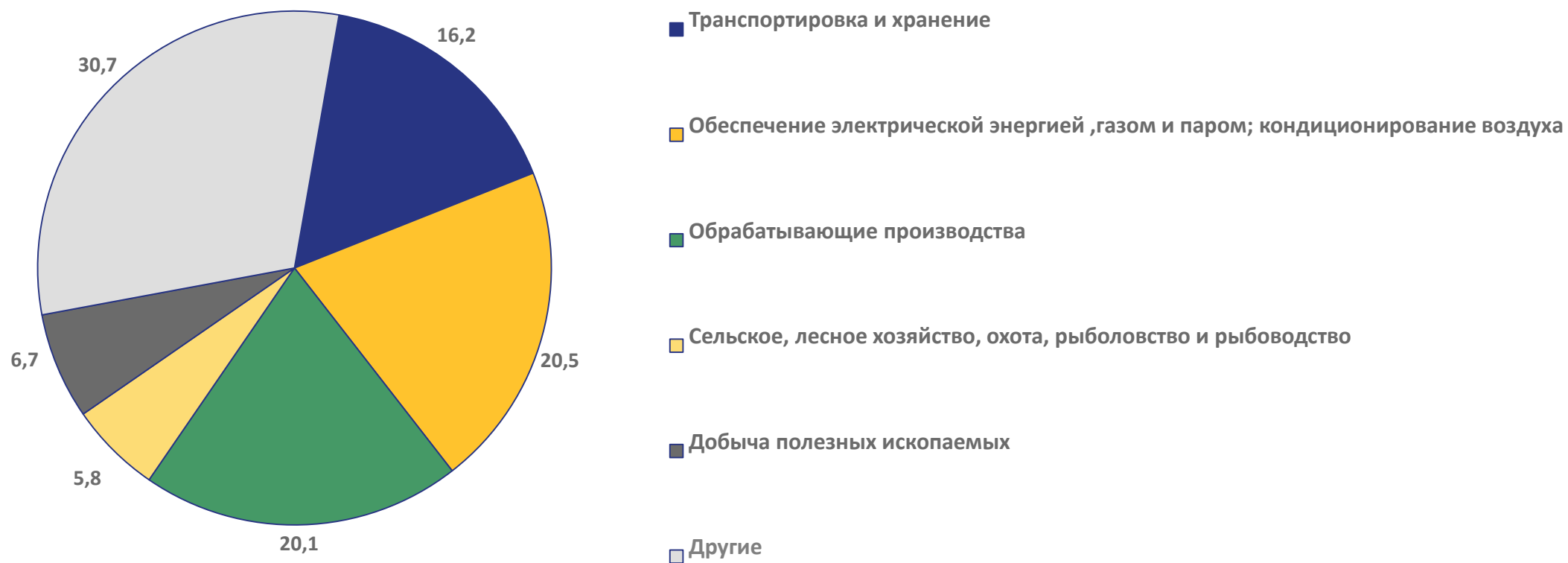


* Без субъектов малого предпринимательства и объема инвестиций, не наблюдаемых прямыми статистическими методами



ИНВЕСТИЦИИ В ОСНОВНОЙ КАПИТАЛ В САРАТОВСКОЙ ОБЛАСТИ ПО ОСНОВНЫМ ВИДАМ ЭКОНОМИЧЕСКОЙ ДЕЯТЕЛЬНОСТИ*

ЯНВАРЬ-ИЮНЬ 2022 г., В % К ИТОГУ



* Без субъектов малого предпринимательства и объема инвестиций, не наблюдаемых прямыми статистическими методами