



ТЕРРИТОРИАЛЬНЫЙ ОРГАН ФЕДЕРАЛЬНОЙ СЛУЖБЫ
ГОСУДАРСТВЕННОЙ СТАТИСТИКИ
ПО САРАТОВСКОЙ ОБЛАСТИ

Инвестиции в основной капитал в Саратовской области



в январе-сентябре 2022 года



ФЕДЕРАЛЬНАЯ СЛУЖБА
ГОСУДАРСТВЕННОЙ СТАТИСТИКИ

ИНВЕСТИЦИИ В ОСНОВНОЙ КАПИТАЛ

в Саратовской области

в январе-сентябре 2022 года

- 01 ИНВЕСТИЦИИ В НЕФИНАНСОВЫЕ АКТИВЫ
- 02 ОБЪЕМ ИНВЕСТИЦИЙ В ОСНОВНОЙ КАПИТАЛ
- 03 ДИНАМИКА ИНВЕСТИЦИЙ В ОСНОВНОЙ КАПИТАЛ
- 04 СТРУКТУРА ИНВЕСТИЦИЙ В ОСНОВНОЙ КАПИТАЛ ПО ИСТОЧНИКАМ ФИНАНСИРОВАНИЯ
- 05 ИНВЕСТИЦИИ В ОСНОВНОЙ КАПИТАЛ ЗА СЧЕТ БЮДЖЕТНЫХ СРЕДСТВ
- 06 СТРУКТУРА ИНВЕСТИЦИЙ В ОСНОВНОЙ КАПИТАЛ ПО ВИДАМ ОСНОВНЫХ ФОНДОВ
- 07 СТРУКТУРА ИНВЕСТИЦИЙ В ОСНОВНОЙ КАПИТАЛ ПО ВИДАМ ЭКОНОМИЧЕСКОЙ ДЕЯТЕЛЬНОСТИ
- 08 ИНВЕСТИЦИИ В ОСНОВНОЙ КАПИТАЛ ПО ВИДАМ ЭКОНОМИЧЕСКОЙ ДЕЯТЕЛЬНОСТИ
- 09 ДИНАМИКА ИНВЕСТИЦИИ В ОСНОВНОЙ КАПИТАЛ ПО ВИДАМ ЭКОНОМИЧЕСКОЙ ДЕЯТЕЛЬНОСТИ

* Ежемесячные данные оперативной статистики.

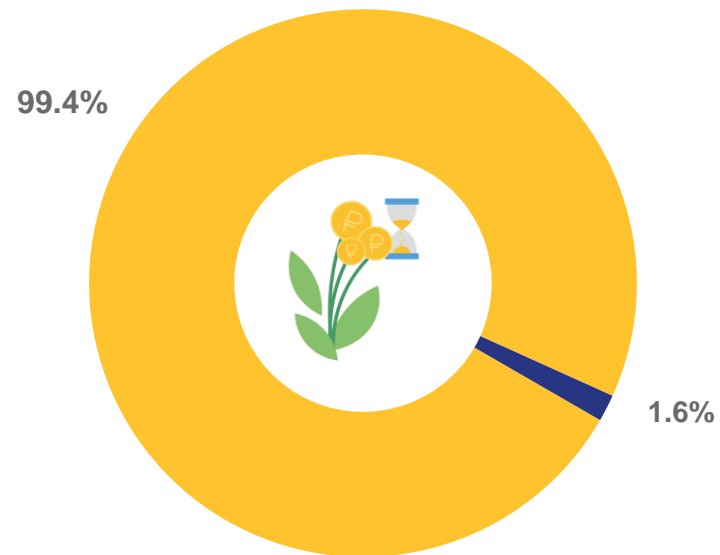




ИНВЕСТИЦИИ В НЕФИНАНСОВЫЕ АКТИВЫ*

В % К ИТОГУ

январь-сентябрь 2022 года



январь-сентябрь 2021 года



Инвестиции в основной капитал



Инвестиции в произведенные нефинансовые активы

* Без субъектов малого предпринимательства и объема инвестиций, не наблюдаемых прямыми статистическими методами



ОБЪЕМ ИНВЕСТИЦИЙ В ОСНОВНОЙ КАПИТАЛ*

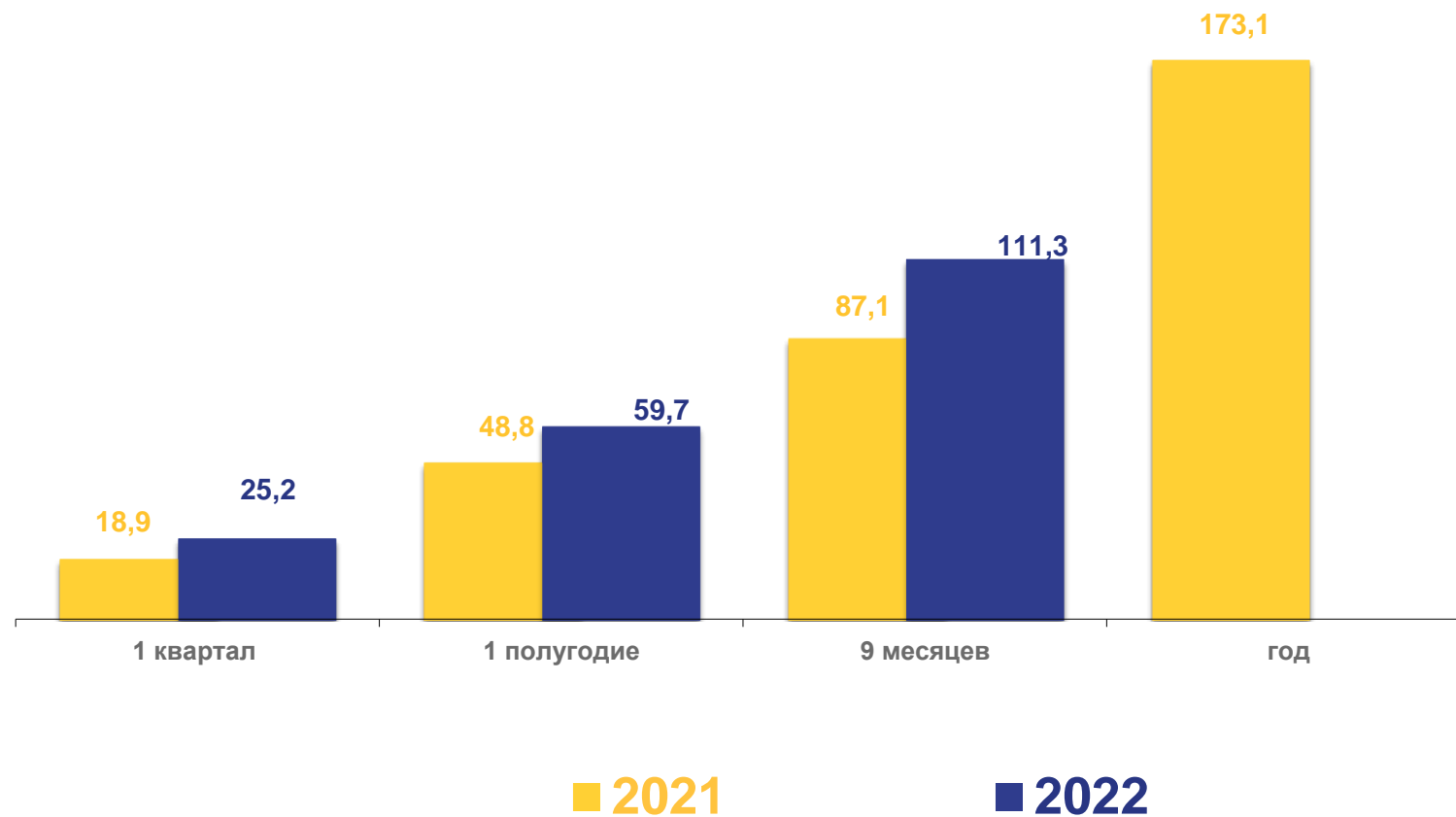
ЯНВАРЬ-СЕНТЯБРЬ 2022 г., МЛРД РУБЛЕЙ

Всего

111,3
млрд руб.

из них
организации без субъектов
малого предпринимательства
и объема инвестиций,
не наблюдаемых прямыми
статистическими методами

77,8
млрд руб.



*Оперативные данные



ДИНАМИКА ИНВЕСТИЦИЙ В ОСНОВНОЙ КАПИТАЛ*

ЯНВАРЬ-СЕНТЯБРЬ 2022 г., В % К ЯНВАРЮ-СЕНТЯБРЮ 2021 г., В СОПОСТАВИМЫХ ЦЕНАХ

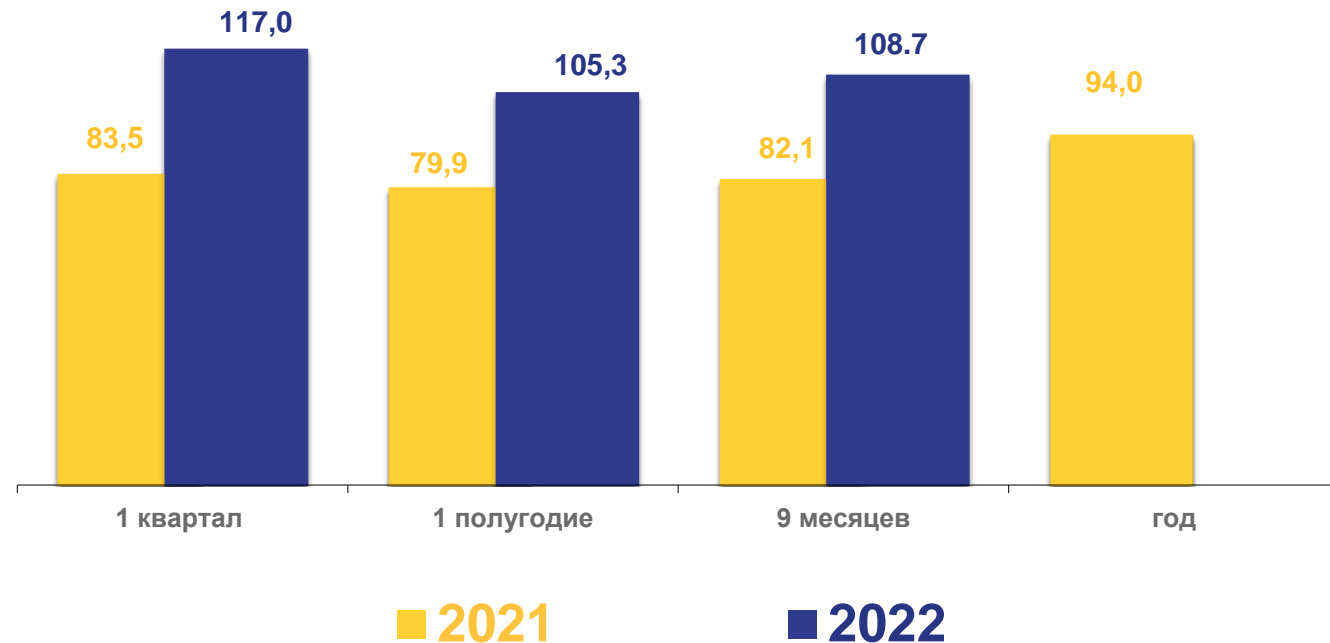
Всего

108,7%

из них
организации без субъектов
малого предпринимательства
и объема инвестиций,
не наблюдаемых прямыми
статистическими методами

109,6%

В % К СООТВЕТСТВУЮЩЕМУ ПЕРИОДУ ПРЕДЫДУЩЕГО ГОДА

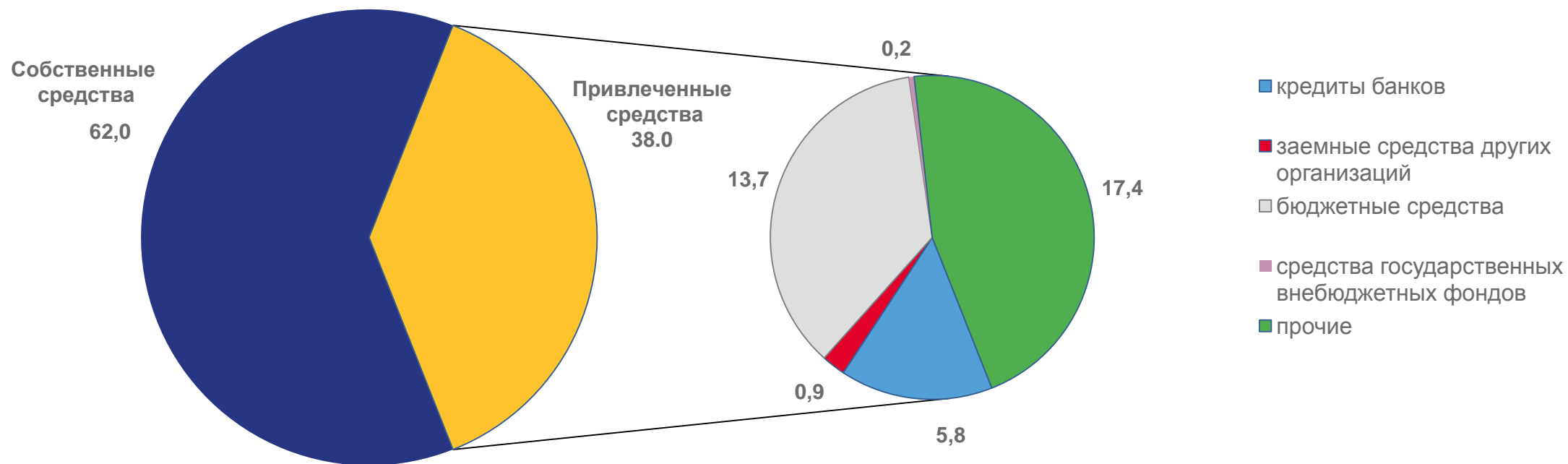


*Оперативные данные



СТРУКТУРА ИНВЕСТИЦИЙ В ОСНОВНОЙ КАПИТАЛ ПО ИСТОЧНИКАМ ФИНАНСИРОВАНИЯ*

ЯНВАРЬ-СЕНТЯБРЬ 2022 г., В % К ИТОГУ



* Без субъектов малого предпринимательства и объема инвестиций, не наблюдаемых прямыми статистическими методами



ИНВЕСТИЦИИ В ОСНОВНОЙ КАПИТАЛ ЗА СЧЕТ БЮДЖЕТНЫХ СРЕДСТВ*

ЯНВАРЬ-СЕНТЯБРЬ 2022 г., МЛН РУБЛЕЙ

10 677,5

Инвестиции в основной капитал
за счет бюджетных средств

4 771,9

Из федерального бюджета

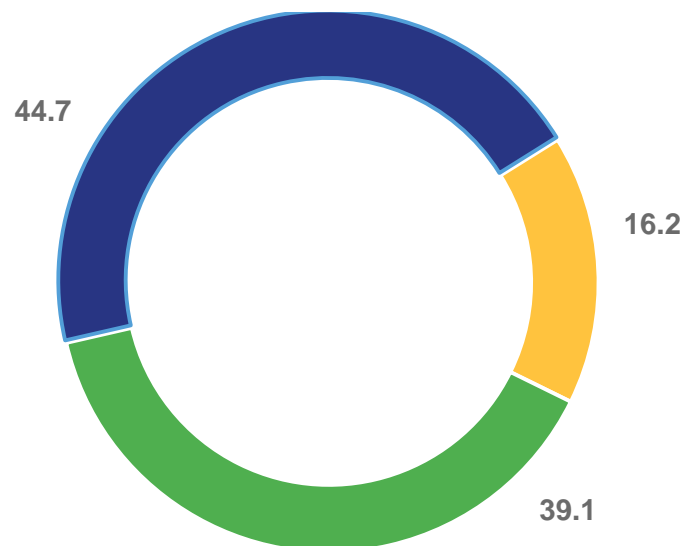
4 177,1

Из бюджетов субъектов Российской
Федерации

1 726,5

Из местных бюджетов

В % К ОБЪЕМУ ИНВЕСТИЦИЙ В ОСНОВНОЙ КАПИТАЛ ЗА СЧЕТ БЮДЖЕТНЫХ СРЕДСТВ



■ Местные бюджеты

■ Бюджеты субъектов Российской Федерации

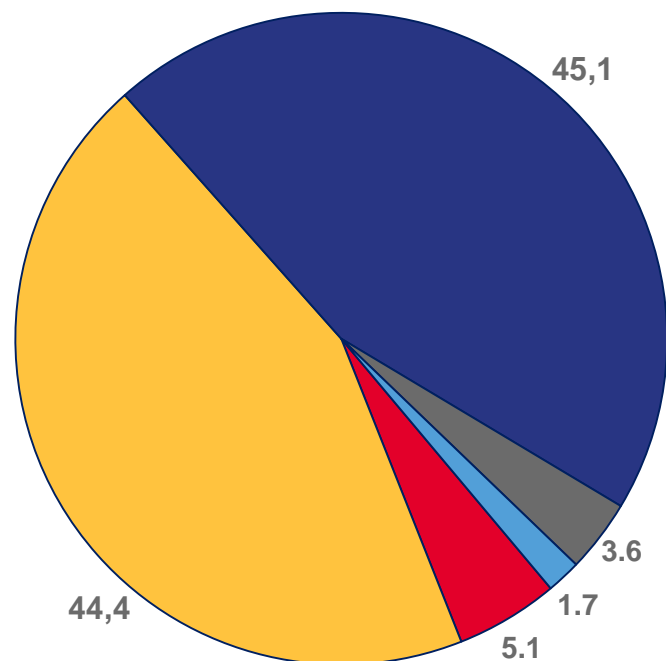
■ Федеральный бюджет

* Без субъектов малого предпринимательства и объема инвестиций, не наблюдаемых прямыми статистическими методами

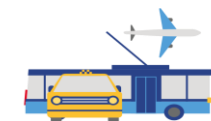


СТРУКТУРА ИНВЕСТИЦИИ В ОСНОВНОЙ КАПИТАЛ ПО ВИДАМ ОСНОВНЫХ ФОНДОВ*

ЯНВАРЬ-СЕНТЯБРЬ 2022 г., В % К ИТОГУ



- жилые здания
- здания (кроме жилых), сооружения, расходы на улучшение земель
- машины, оборудование, инвентарь, транспортные средства, ИКТ
- объект интеллектуальной собственности
- прочие инвестиции

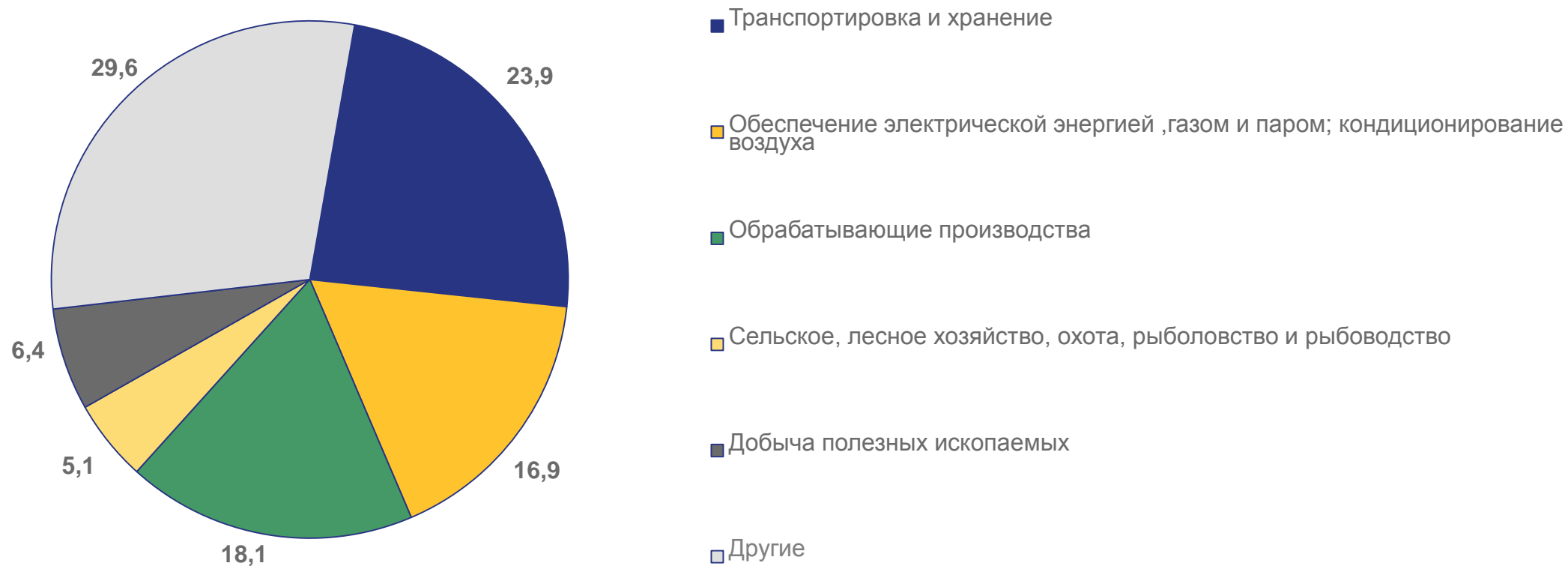


* Без субъектов малого предпринимательства и объема инвестиций, не наблюдаемых прямыми статистическими методами



СТРУКТУРА ИНВЕСТИЦИИ В ОСНОВНОЙ КАПИТАЛ ПО ОСНОВНЫМ ВИДАМ ЭКОНОМИЧЕСКОЙ ДЕЯТЕЛЬНОСТИ*

ЯНВАРЬ-СЕНТЯБРЬ 2022 г., В % К ИТОГУ

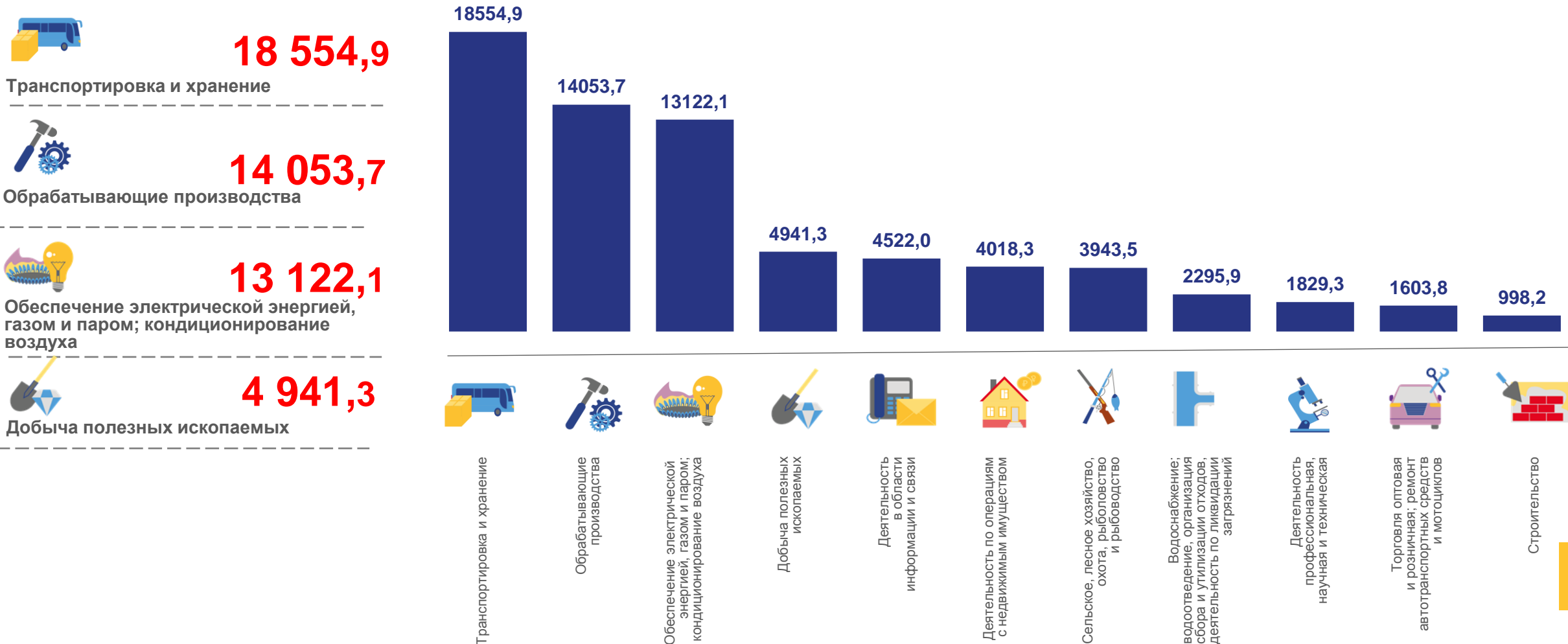


* Без субъектов малого предпринимательства и объема инвестиций, не наблюдаемых прямыми статистическими методами



ИНВЕСТИЦИИ В ОСНОВНОЙ КАПИТАЛ ПО ОСНОВНЫМ ВИДАМ ЭКОНОМИЧЕСКОЙ ДЕЯТЕЛЬНОСТИ*

ЯНВАРЬ-СЕНТЯБРЬ 2022 г., МЛН РУБЛЕЙ



* Без субъектов малого предпринимательства и объема инвестиций, не наблюдаемых прямыми статистическими методами





ДИНАМИКА ИНВЕСТИЦИЙ В ОСНОВНОЙ КАПИТАЛ ПО ВИДАМ ЭКОНОМИЧЕСКОЙ ДЕЯТЕЛЬНОСТИ *

ЯНВАРЬ-СЕНТЯБРЬ 2022 г., В % К ЯНВАРЮ-СЕНТЯБРЮ 2021 г., В СОПОСТАВИМЫХ ЦЕНАХ



330,5

Водоснабжение; водоотведение, организация сбора и утилизации отходов, деятельность по ликвидации загрязнений



148,2

Деятельность гостиниц и предприятий общественного питания



68,0

Сельское, лесное хозяйство, охота, рыболовство и рыбоводство

8,2

Предоставление прочих видов услуг



* Без субъектов малого предпринимательства и объема инвестиций, не наблюдаемых прямыми статистическими методами

