



ТЕРРИТОРИАЛЬНЫЙ ОРГАН ФЕДЕРАЛЬНОЙ СЛУЖБЫ  
ГОСУДАРСТВЕННОЙ СТАТИСТИКИ  
ПО САРАТОВСКОЙ ОБЛАСТИ

# Инвестиции в основной капитал в Саратовской области



в 2022 году  
(оперативные данные)



ФЕДЕРАЛЬНАЯ СЛУЖБА  
ГОСУДАРСТВЕННОЙ СТАТИСТИКИ

# ИНВЕСТИЦИИ В ОСНОВНОЙ КАПИТАЛ

в Саратовской области

в 2022 году

- 01 ИНВЕСТИЦИИ В НЕФИНАНСОВЫЕ АКТИВЫ
- 02 ОБЪЕМ ИНВЕСТИЦИЙ В ОСНОВНОЙ КАПИТАЛ
- 03 ДИНАМИКА ИНВЕСТИЦИЙ В ОСНОВНОЙ КАПИТАЛ
- 04 СТРУКТУРА ИНВЕСТИЦИЙ В ОСНОВНОЙ КАПИТАЛ ПО ИСТОЧНИКАМ ФИНАНСИРОВАНИЯ
- 05 ИНВЕСТИЦИИ В ОСНОВНОЙ КАПИТАЛ ЗА СЧЕТ БЮДЖЕТНЫХ СРЕДСТВ
- 06 СТРУКТУРА ИНВЕСТИЦИЙ В ОСНОВНОЙ КАПИТАЛ ПО ВИДАМ ОСНОВНЫХ ФОНДОВ
- 07 СТРУКТУРА ИНВЕСТИЦИЙ В ОСНОВНОЙ КАПИТАЛ ПО ВИДАМ ЭКОНОМИЧЕСКОЙ ДЕЯТЕЛЬНОСТИ
- 08 ИНВЕСТИЦИИ В ОСНОВНОЙ КАПИТАЛ ПО ВИДАМ ЭКОНОМИЧЕСКОЙ ДЕЯТЕЛЬНОСТИ
- 09 ДИНАМИКА ИНВЕСТИЦИИ В ОСНОВНОЙ КАПИТАЛ ПО ВИДАМ ЭКОНОМИЧЕСКОЙ ДЕЯТЕЛЬНОСТИ

\* Ежемесячные данные оперативной статистики.

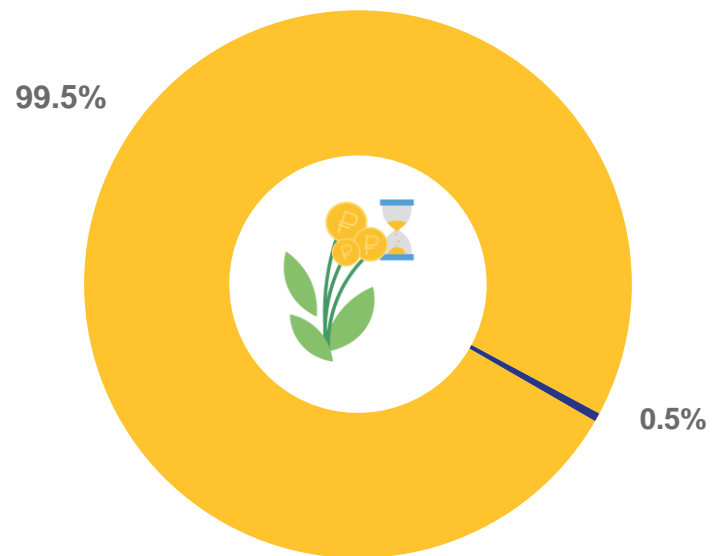




# ИНВЕСТИЦИИ В НЕФИНАНСОВЫЕ АКТИВЫ\*



В % К ИТОГУ

2022 год



2021 год



-  Инвестиции в основной капитал
-  Инвестиции в произведенные нефинансовые активы

\* Без субъектов малого предпринимательства и объема инвестиций, не наблюдаемых прямыми статистическими методами



# ОБЪЕМ ИНВЕСТИЦИЙ В ОСНОВНОЙ КАПИТАЛ\*

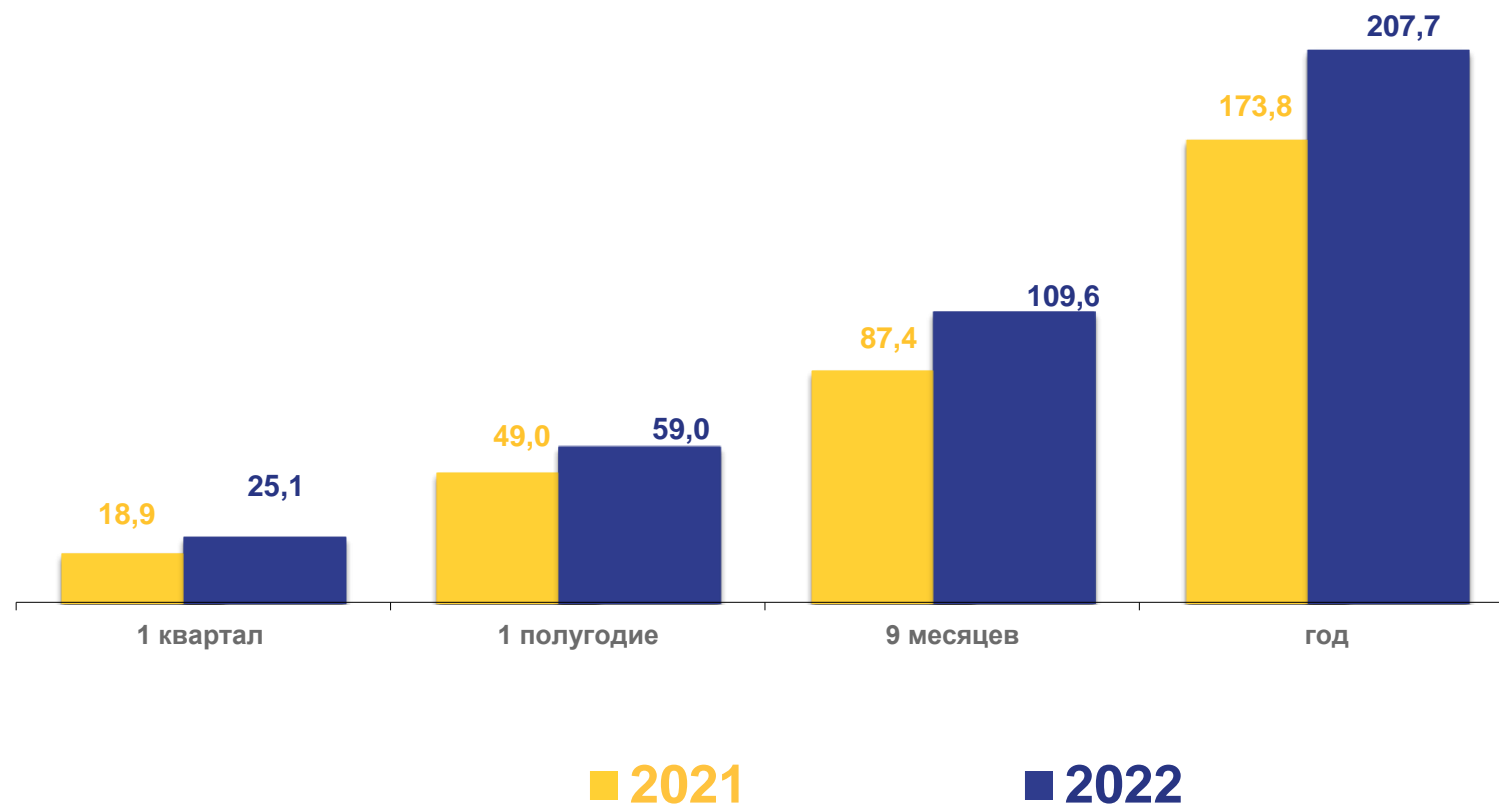
2022 г., МЛРД РУБЛЕЙ

Всего

**207,7**  
млрд руб.

из них  
организации без субъектов  
малого предпринимательства  
и объема инвестиций,  
не наблюдаемых прямыми  
статистическими методами

**146,3**  
млрд руб.



\*Оперативные данные



# ДИНАМИКА ИНВЕСТИЦИЙ В ОСНОВНОЙ КАПИТАЛ\*

2022 г., В % К 2021 г. В СОПОСТАВИМЫХ ЦЕНАХ

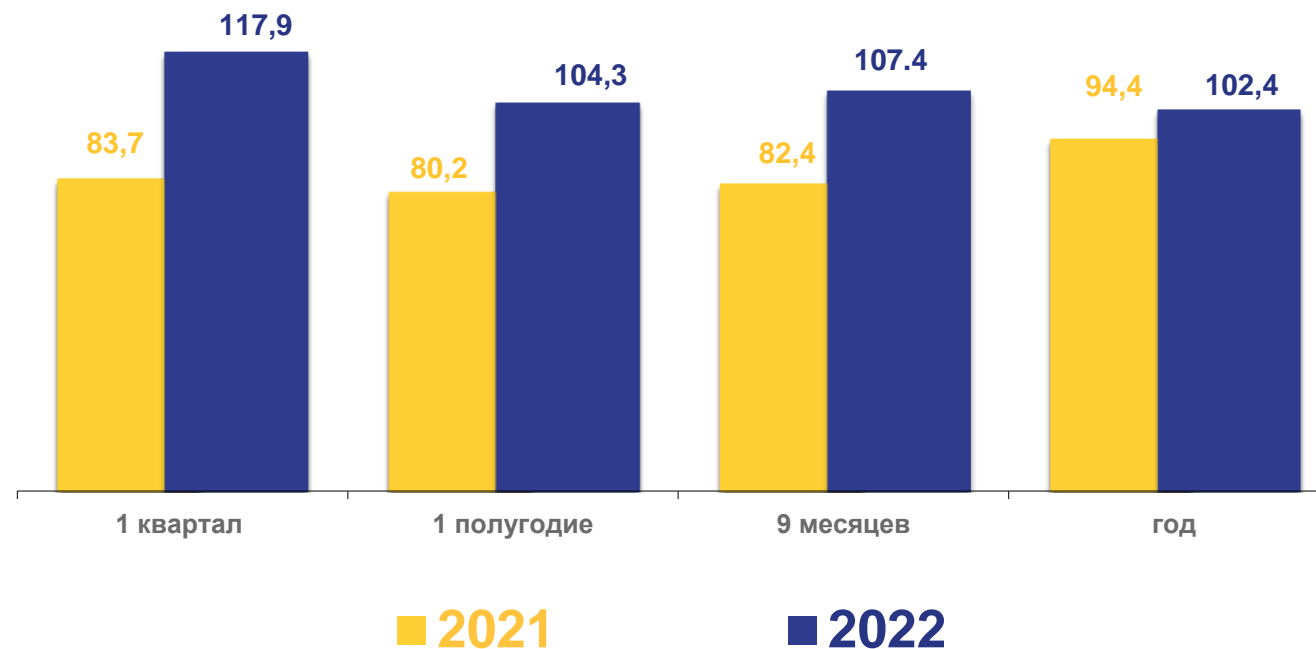
Всего

## 102,4%

из них  
организации без субъектов  
малого предпринимательства  
и объема инвестиций,  
не наблюдаемых прямыми  
статистическими методами

## 103,0%

В % К СООТВЕТСТВУЮЩЕМУ ПЕРИОДУ ПРЕДЫДУЩЕГО ГОДА

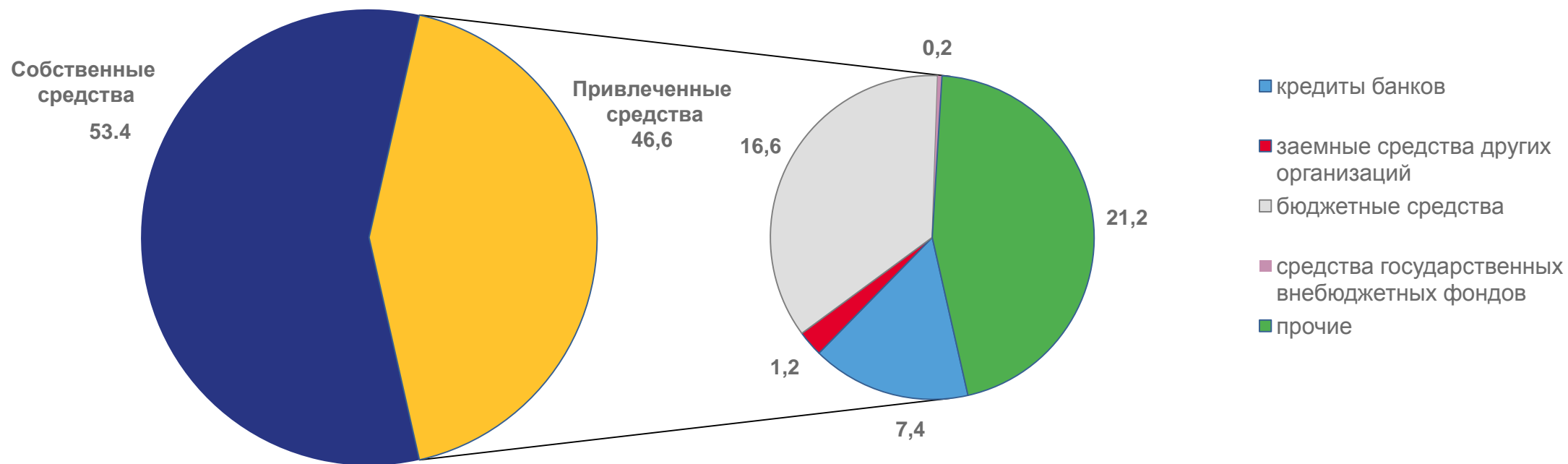


\*Оперативные данные



# СТРУКТУРА ИНВЕСТИЦИЙ В ОСНОВНОЙ КАПИТАЛ ПО ИСТОЧНИКАМ ФИНАНСИРОВАНИЯ\*

2022 г., В % К ИТОГУ



\* Без субъектов малого предпринимательства и объема инвестиций, не наблюдаемых прямыми статистическими методами



# ИНВЕСТИЦИИ В ОСНОВНОЙ КАПИТАЛ ЗА СЧЕТ БЮДЖЕТНЫХ СРЕДСТВ\*

2022 г., МЛН РУБЛЕЙ

**24 352,1**

Инвестиции в основной капитал  
за счет бюджетных средств

**13 271,7**

Из федерального бюджета

**7 832,9**

Из бюджетов субъектов Российской  
Федерации

**3 247,5**

Из местных бюджетов

В % К ОБЪЕМУ ИНВЕСТИЦИЙ В ОСНОВНОЙ КАПИТАЛ ЗА СЧЕТ БЮДЖЕТНЫХ СРЕДСТВ

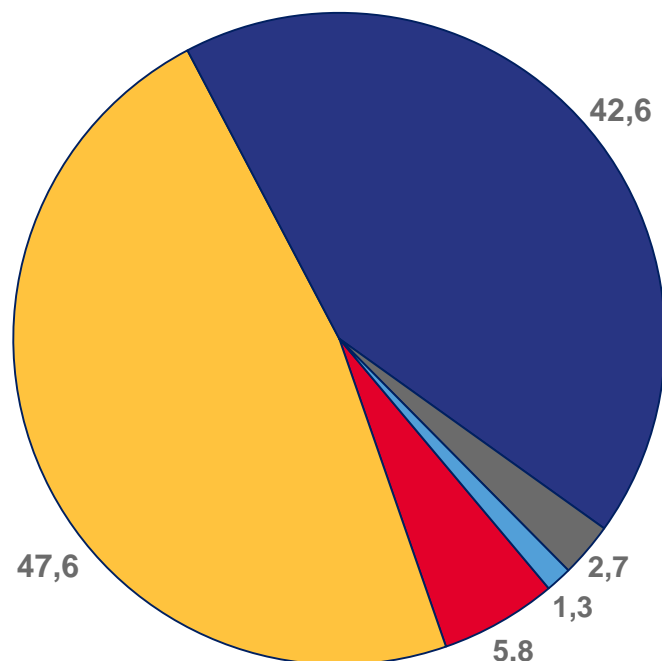


\* Без субъектов малого предпринимательства и объема инвестиций, не наблюдаемых прямыми статистическими методами

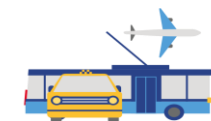


## СТРУКТУРА ИНВЕСТИЦИИ В ОСНОВНОЙ КАПИТАЛ ПО ВИДАМ ОСНОВНЫХ ФОНДОВ\*

2022 г., В % К ИТОГУ



- жилые здания
- здания (кроме жилых), сооружения, расходы на улучшение земель
- машины, оборудование, инвентарь, транспортные средства, ИКТ
- объект интеллектуальной собственности
- прочие инвестиции



\* Без субъектов малого предпринимательства и объема инвестиций, не наблюдаемых прямыми статистическими методами





## СТРУКТУРА ИНВЕСТИЦИИ В ОСНОВНОЙ КАПИТАЛ ПО ОСНОВНЫМ ВИДАМ ЭКОНОМИЧЕСКОЙ ДЕЯТЕЛЬНОСТИ\*

2022 г., В % К ИТОГУ



\* Без субъектов малого предпринимательства и объема инвестиций, не наблюдаемых прямыми статистическими методами



# ИНВЕСТИЦИИ В ОСНОВНОЙ КАПИТАЛ ПО ОСНОВНЫМ ВИДАМ ЭКОНОМИЧЕСКОЙ ДЕЯТЕЛЬНОСТИ\*

2022 г., МЛН РУБЛЕЙ



**42 066,9**

Транспортировка и хранение



**24 072,0**

Обрабатывающие производства



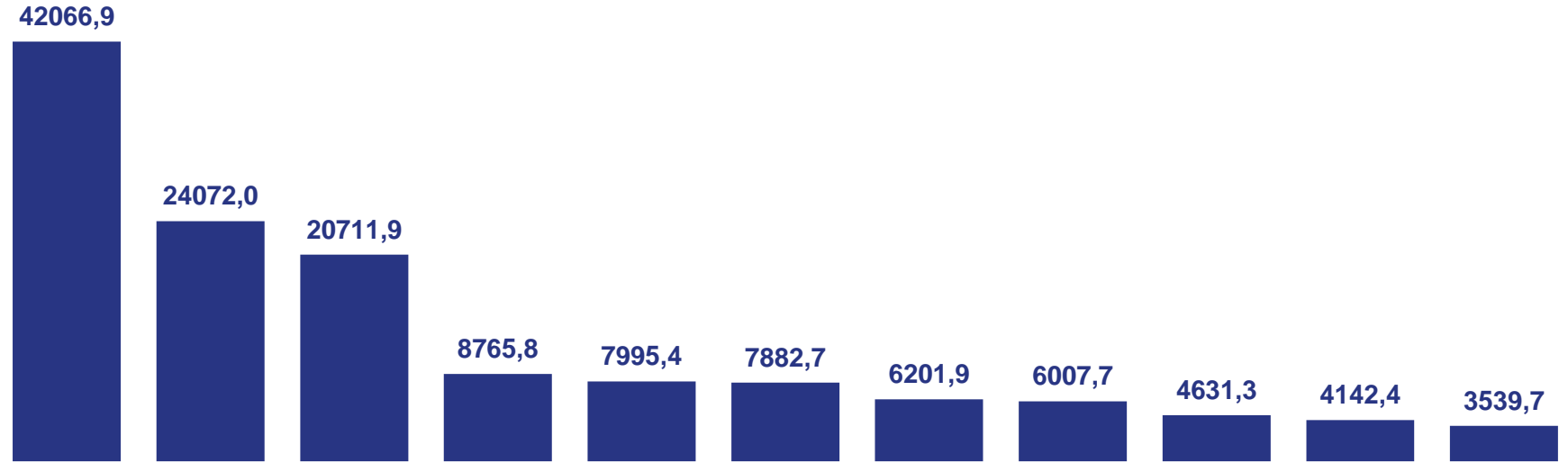
**20 711,9**

Обеспечение электрической энергией, газом и паром; кондиционирование воздуха



**8 765,8**

Деятельность по операциям с недвижимым имуществом



Транспортировка и хранение



Обрабатывающие производства



Обеспечение электрической энергией, газом и паром; кондиционирование воздуха



Деятельность по операциям с недвижимым имуществом



Деятельность в области информации и связи



Добыча полезных ископаемых



Деятельность в области здравоохранения и социальных услуг



Сельское, лесное хозяйство, охота, рыболовство и рыбоводство



Водоснабжение; водоотведение, организация сбора и утилизации отходов, деятельность по ликвидации загрязнений



Образование



Деятельность профессиональная, научная и техническая

\* Без субъектов малого предпринимательства и объема инвестиций, не наблюдаемых прямыми статистическими методами





# ДИНАМИКА ИНВЕСТИЦИЙ В ОСНОВНОЙ КАПИТАЛ ПО ВИДАМ ЭКОНОМИЧЕСКОЙ ДЕЯТЕЛЬНОСТИ \*

2022 г., В % К 2021 г. В СОПОСТАВИМЫХ ЦЕНАХ



**165,0**

Деятельность гостиниц и предприятий общественного питания



**148,0**

Деятельность профессиональная, научная и техническая



**134,1**

Транспортировка и хранение



**118,2**

Обрабатывающие производства



\* Без субъектов малого предпринимательства и объема инвестиций, не наблюдаемых прямыми статистическими методами

