



ТЕРРИТОРИАЛЬНЫЙ ОРГАН ФЕДЕРАЛЬНОЙ СЛУЖБЫ
ГОСУДАРСТВЕННОЙ СТАТИСТИКИ
ПО САРАТОВСКОЙ ОБЛАСТИ

Инвестиции в основной капитал в Саратовской области



в январе-марте 2023 года
(оперативные данные)



ФЕДЕРАЛЬНАЯ СЛУЖБА
ГОСУДАРСТВЕННОЙ СТАТИСТИКИ

ИНВЕСТИЦИИ В ОСНОВНОЙ КАПИТАЛ

в Саратовской области

в январе-марте 2023 года

- 01 ИНВЕСТИЦИИ В НЕФИНАНСОВЫЕ АКТИВЫ
- 02 ОБЪЕМ ИНВЕСТИЦИЙ В ОСНОВНОЙ КАПИТАЛ
- 03 ДИНАМИКА ИНВЕСТИЦИЙ В ОСНОВНОЙ КАПИТАЛ
- 04 СТРУКТУРА ИНВЕСТИЦИЙ В ОСНОВНОЙ КАПИТАЛ ПО ИСТОЧНИКАМ ФИНАНСИРОВАНИЯ
- 05 ИНВЕСТИЦИИ В ОСНОВНОЙ КАПИТАЛ ЗА СЧЕТ БЮДЖЕТНЫХ СРЕДСТВ

* Ежемесячные данные оперативной статистики.





ФЕДЕРАЛЬНАЯ СЛУЖБА
ГОСУДАРСТВЕННОЙ СТАТИСТИКИ

ИНВЕСТИЦИИ В ОСНОВНОЙ КАПИТАЛ

в Саратовской области

в январе-марте 2023 года

06

СТРУКТУРА ИНВЕСТИЦИЙ В ОСНОВНОЙ
КАПИТАЛ ПО ВИДАМ ОСНОВНЫХ ФОНДОВ

07

СТРУКТУРА ИНВЕСТИЦИЙ В ОСНОВНОЙ КАПИТАЛ
ПО ОСНОВНЫМ ВИДАМ ЭКОНОМИЧЕСКОЙ
ДЕЯТЕЛЬНОСТИ

08

ИНВЕСТИЦИИ В ОСНОВНОЙ КАПИТАЛ
ПО ОСНОВНЫМ ВИДАМ ЭКОНОМИЧЕСКОЙ
ДЕЯТЕЛЬНОСТИ

09

ИНВЕСТИЦИИ В ОСНОВНОЙ КАПИТАЛ
В ОБРАБАТЫВАЮЩИЕ ПРОИЗВОДСТВА

10

ИНВЕСТИЦИИ В НЕПРОИЗВЕДЕННЫЕ
НЕФИНАНСОВЫЕ АКТИВЫ

* Ежемесячные данные оперативной статистики.

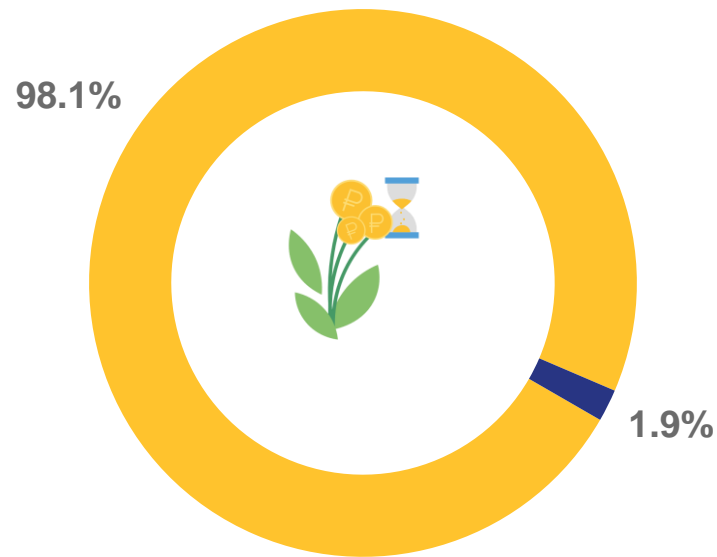




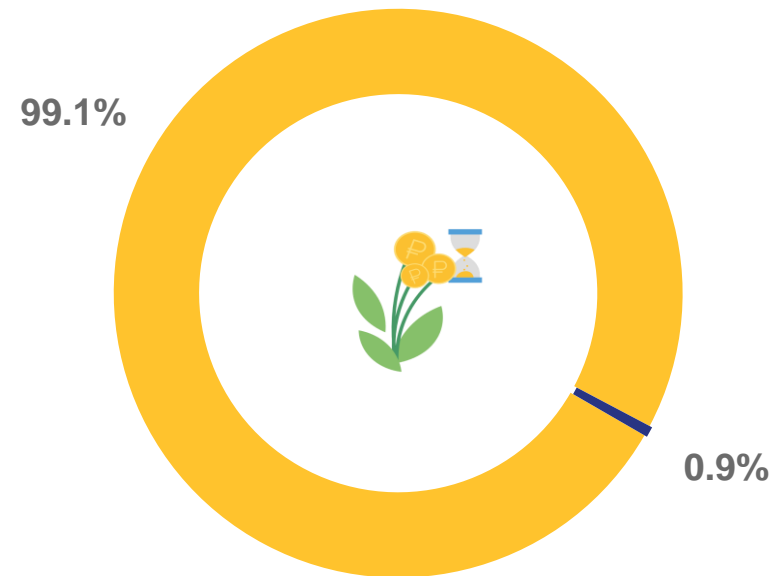
ИНВЕСТИЦИИ В НЕФИНАНСОВЫЕ АКТИВЫ*

в % к итогу

Январь-март 2023 года



Январь-март 2022 года



Инвестиции в основной капитал



Инвестиции в произведенные нефинансовые активы

* Без субъектов малого предпринимательства и объема инвестиций, не наблюдаемых прямыми статистическими методами



ОБЪЕМ ИНВЕСТИЦИЙ В ОСНОВНОЙ КАПИТАЛ*

январь-март 2023 г., млрд рублей

Всего

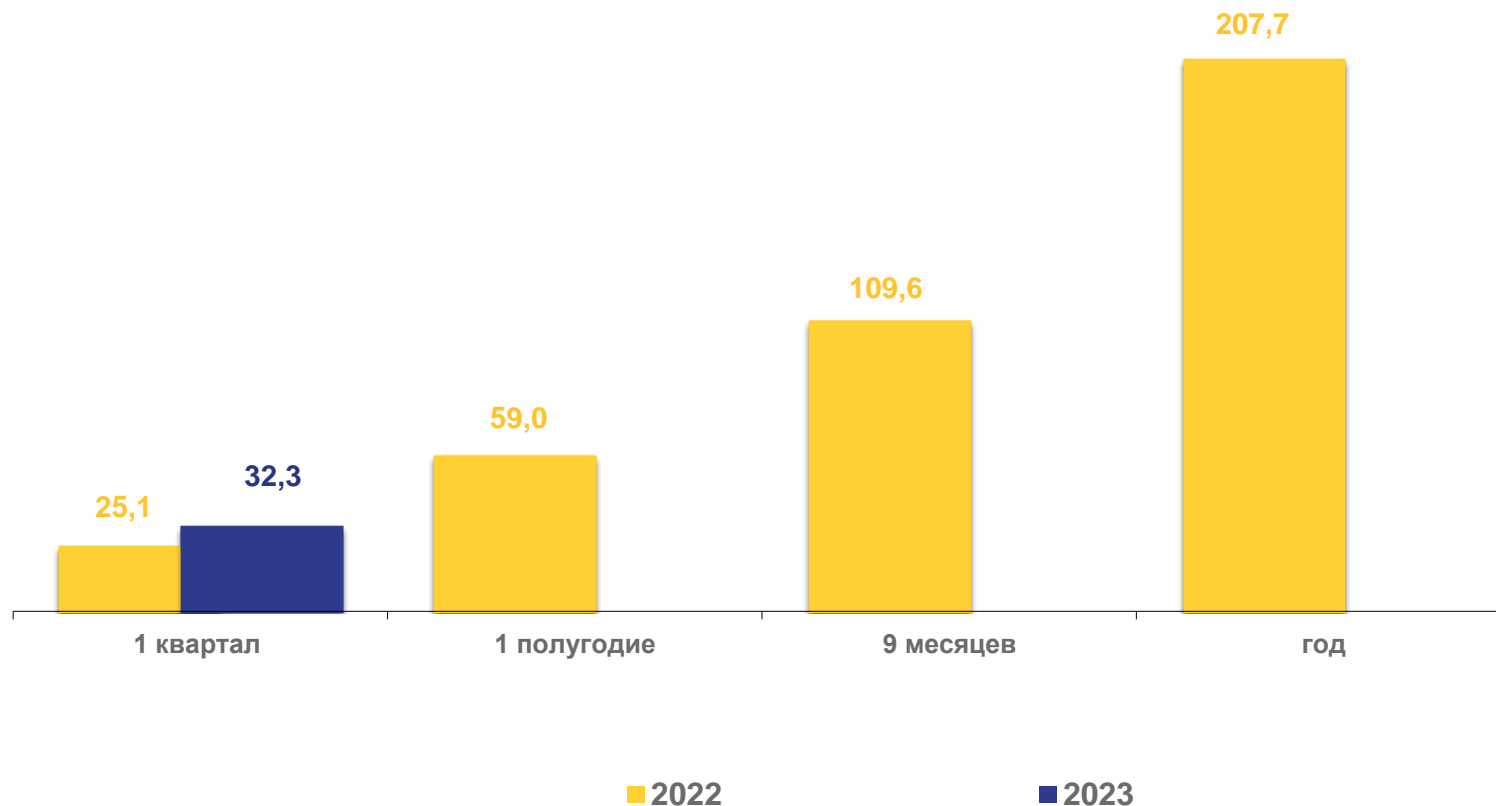
32,3

млрд руб.

из них
организации без субъектов
малого предпринимательства
и объема инвестиций,
не наблюдаемых прямыми
статистическими методами

22,7

млрд руб.



*Оперативные данные



ДИНАМИКА ИНВЕСТИЦИЙ В ОСНОВНОЙ КАПИТАЛ*

январь-март 2023 г., в % к январю-марту 2022 г. в сопоставимых ценах

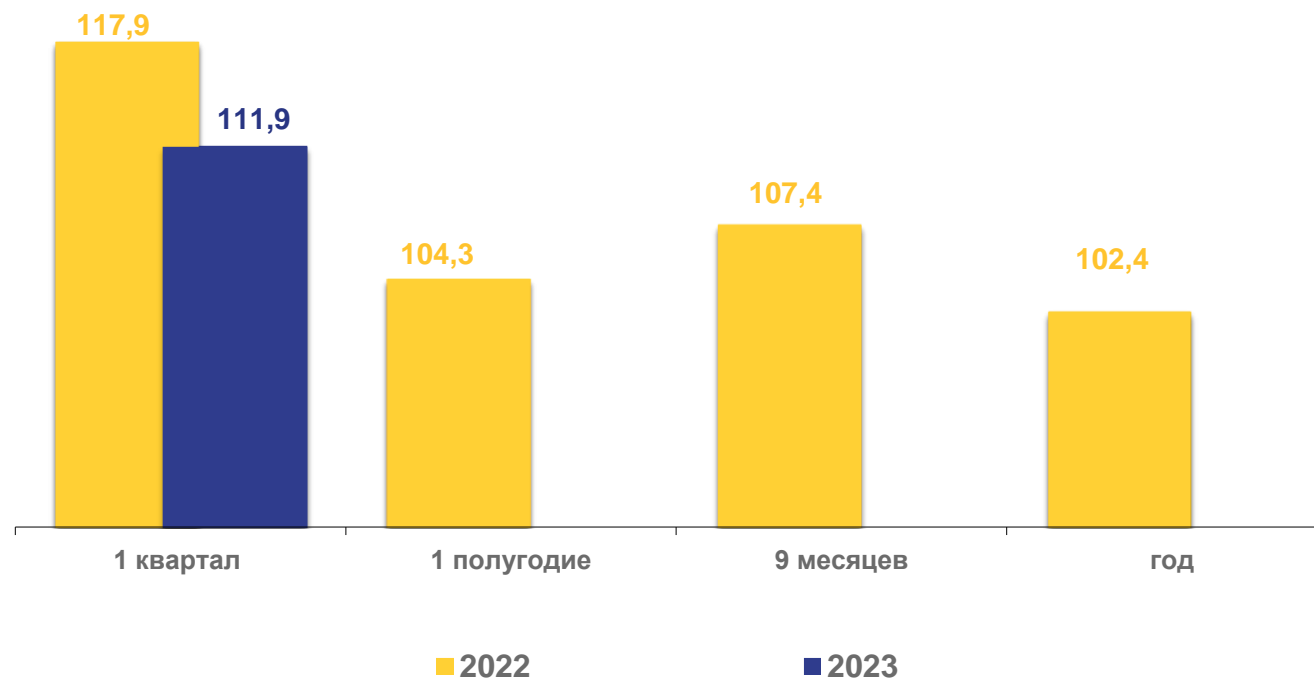
Всего

111,9%

из них
организации без субъектов
малого предпринимательства
и объема инвестиций,
не наблюдаемых прямыми
статистическими методами

111,4%

В % К СООТВЕТСТВУЮЩЕМУ ПЕРИОДУ ПРЕДЫДУЩЕГО ГОДА

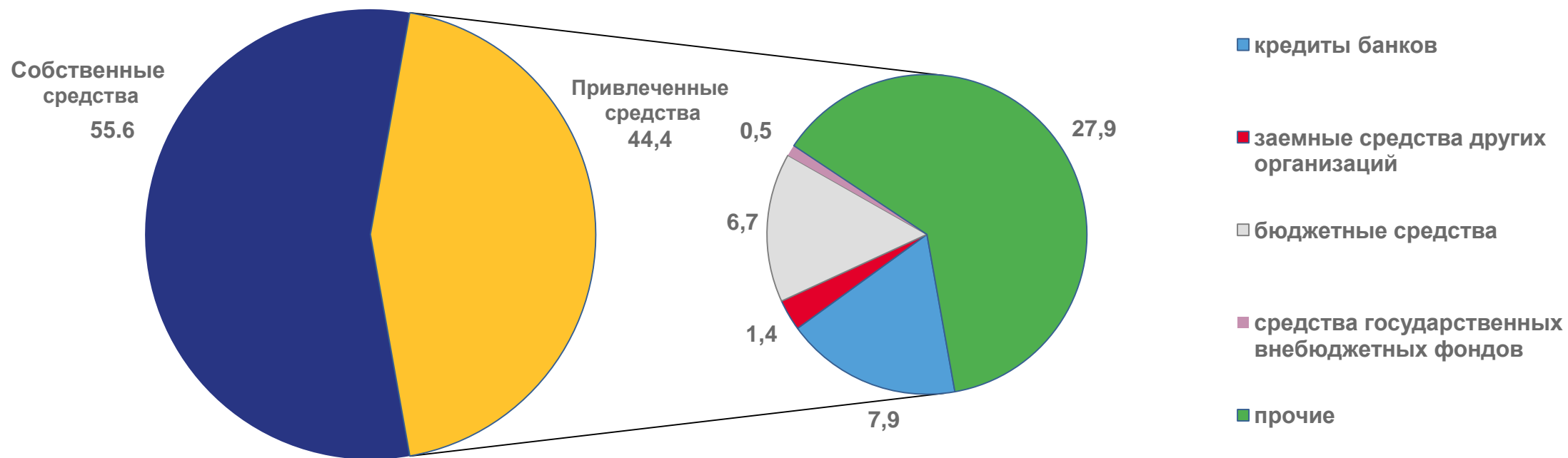


*Оперативные данные



СТРУКТУРА ИНВЕСТИЦИЙ В ОСНОВНОЙ КАПИТАЛ ПО ИСТОЧНИКАМ ФИНАНСИРОВАНИЯ*

январь-март 2023 г., в % к итогу



* Без субъектов малого предпринимательства и объема инвестиций, не наблюдаемых прямыми статистическими методами



ИНВЕСТИЦИИ В ОСНОВНОЙ КАПИТАЛ ЗА СЧЕТ БЮДЖЕТНЫХ СРЕДСТВ*

январь-март 2023 г., млн рублей

Инвестиции в основной капитал за счет бюджетных средств

1 521,9

Из федерального бюджета

847,7

Из бюджетов субъектов Российской Федерации

574,1

Из местных бюджетов

100,1

В % К ОБЪЕМУ ИНВЕСТИЦИЙ В ОСНОВНОЙ КАПИТАЛ ЗА СЧЕТ БЮДЖЕТНЫХ СРЕДСТВ



■ Местные бюджеты

■ Бюджеты субъектов Российской Федерации

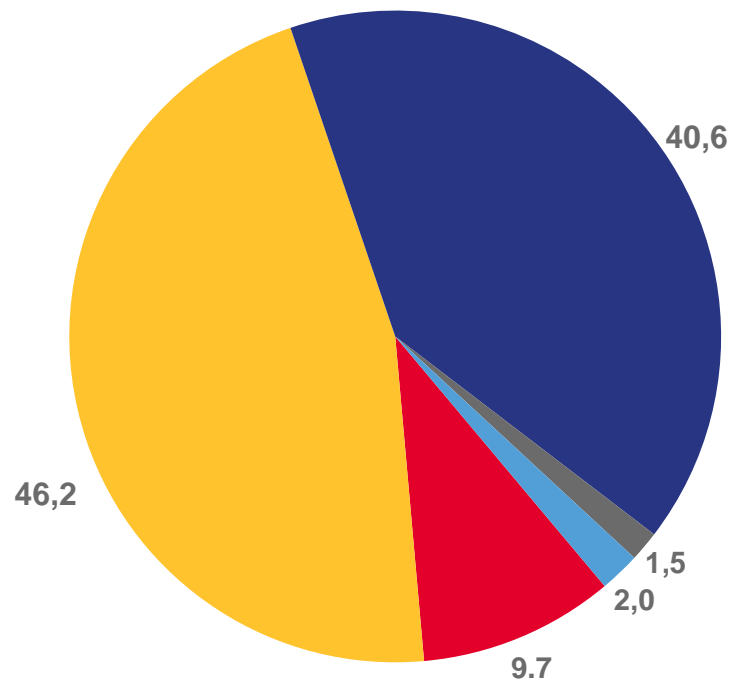
■ Федеральный бюджет

* Без субъектов малого предпринимательства и объема инвестиций, не наблюдаемых прямыми статистическими методами



СТРУКТУРА ИНВЕСТИЦИИ В ОСНОВНОЙ КАПИТАЛ ПО ВИДАМ ОСНОВНЫХ ФОНДОВ*

январь-март 2023 г., в % к итогу



■ жилые здания

■ здания (кроме жилых), сооружения, расходы на улучшение земель

■ машины, оборудование, инвентарь, транспортные средства, ИКТ

■ объекты интеллектуальной собственности

■ прочие инвестиции





СТРУКТУРА ИНВЕСТИЦИИ В ОСНОВНОЙ КАПИТАЛ ПО ОСНОВНЫМ ВИДАМ ЭКОНОМИЧЕСКОЙ ДЕЯТЕЛЬНОСТИ*

январь-март 2023 г., в % к итогу



* Без субъектов малого предпринимательства и объема инвестиций, не наблюдаемых прямыми статистическими методами



ИНВЕСТИЦИИ В ОСНОВНОЙ КАПИТАЛ ПО ОСНОВНЫМ ВИДАМ ЭКОНОМИЧЕСКОЙ ДЕЯТЕЛЬНОСТИ*

январь-март 2023 г., млн рублей



7 224,9

Транспортировка и хранение



5 196,7

Обрабатывающие производства



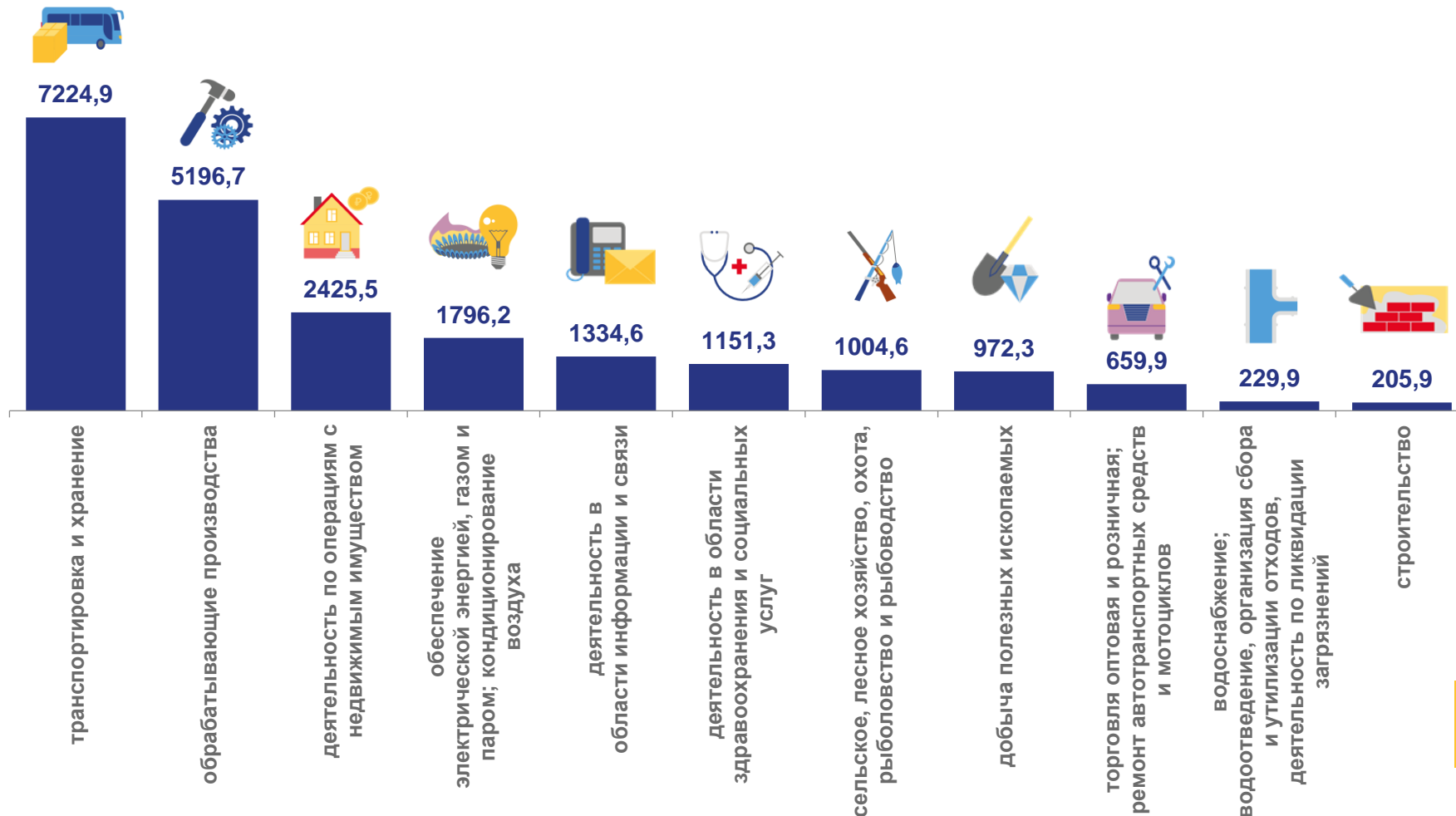
2 425,5

Деятельность по операциям с недвижимым имуществом



1 796,2

Обеспечение электрической энергией, газом и паром; кондиционирование воздуха



* Без субъектов малого предпринимательства и объема инвестиций, не наблюдаемых прямыми статистическими методами





ИНВЕСТИЦИИ В ОСНОВНОЙ КАПИТАЛ В ОБРАБАТЫВАЮЩИЕ ПРОИЗВОДСТВА*

январь-март 2023 г.

Инвестиции в основной капитал в обрабатывающие производства

5196,7

млн руб.

В % к общему объему инвестиций в основной капитал

22,9%

В % К ОБЩЕМУ ОБЪЕМУ ИНВЕСТИЦИЙ В ОСНОВНОЙ КАПИТАЛ



ИНВЕСТИЦИИ В ОСНОВНОЙ КАПИТАЛ (МЛН РУБ.)



* Без субъектов малого предпринимательства и объема инвестиций, не наблюдаемых прямыми статистическими методами

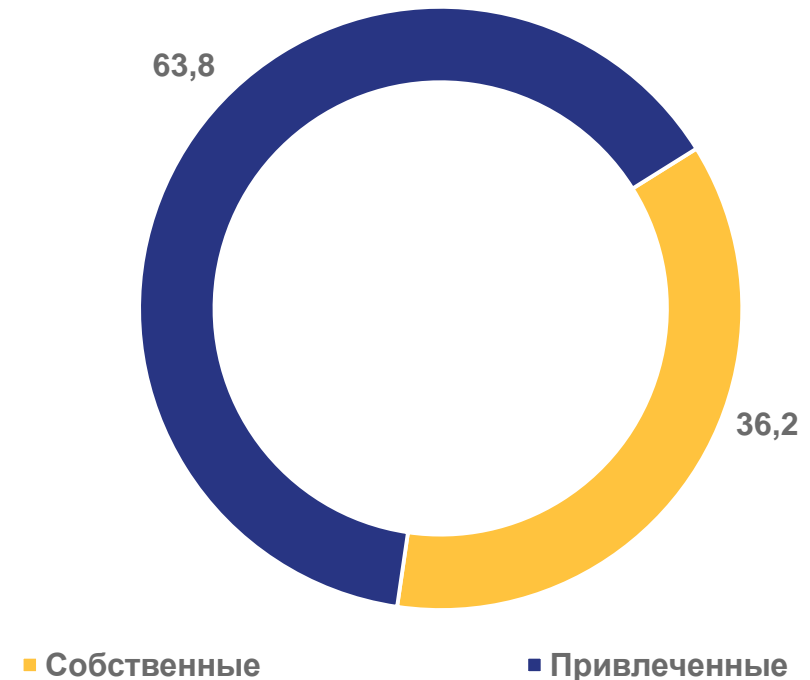


ИНВЕСТИЦИИ В НЕПРОИЗВЕДЕННЫЕ НЕФИНАНСОВЫЕ АКТИВЫ*

январь-март 2023 г., млн рублей

ВСЕГО	445,9
Земля и объекты природопользования	349,8
Контракты, договора аренды, лицензии, «гудвиллы», деловые связи	96,1

Структура инвестиций в произведенные нефинансовые активы в разрезе источников финансирования, %



* Без субъектов малого предпринимательства и объема инвестиций, не наблюдаемых прямыми статистическими методами