



ТЕРРИТОРИАЛЬНЫЙ ОРГАН  
ФЕДЕРАЛЬНОЙ СЛУЖБЫ  
ГОСУДАРСТВЕННОЙ СТАТИСТИКИ  
ПО САРАТОВСКОЙ ОБЛАСТИ

# Оперативные итоги миграционного движения населения Саратовской области



за январь-сентябрь 2022 года



ФЕДЕРАЛЬНАЯ СЛУЖБА  
ГОСУДАРСТВЕННОЙ СТАТИСТИКИ

# Оперативные итоги миграционного движения населения

Саратовской области

за январь – сентябрь 2022 года

- 01 МИГРАЦИОННОЕ ДВИЖЕНИЕ НАСЕЛЕНИЯ
- 02 ПОТОКИ МИГРАЦИИ НАСЕЛЕНИЯ
- 03 ВНЕШНЯЯ (ДЛЯ ОБЛАСТИ) МИГРАЦИЯ
- 04 ХАРАКТЕРИСТИКА МИГРАНТОВ
- 05 ИТОГИ МИГРАЦИИ НАСЕЛЕНИЯ С ДРУГИМИ РЕГИОНАМИ РОССИИ И С ДРУГИМИ СТРАНАМИ

\* Ежемесячные данные оперативной статистики





# МИГРАЦИОННОЕ ДВИЖЕНИЕ НАСЕЛЕНИЯ САРАТОВСКОЙ ОБЛАСТИ

ПО СРАВНЕНИЮ С ПРОШЛЫМ ГОДОМ, ЧЕЛОВЕК

за январь - сентябрь 2022 года

**38 280** ▼ **0,9 %**

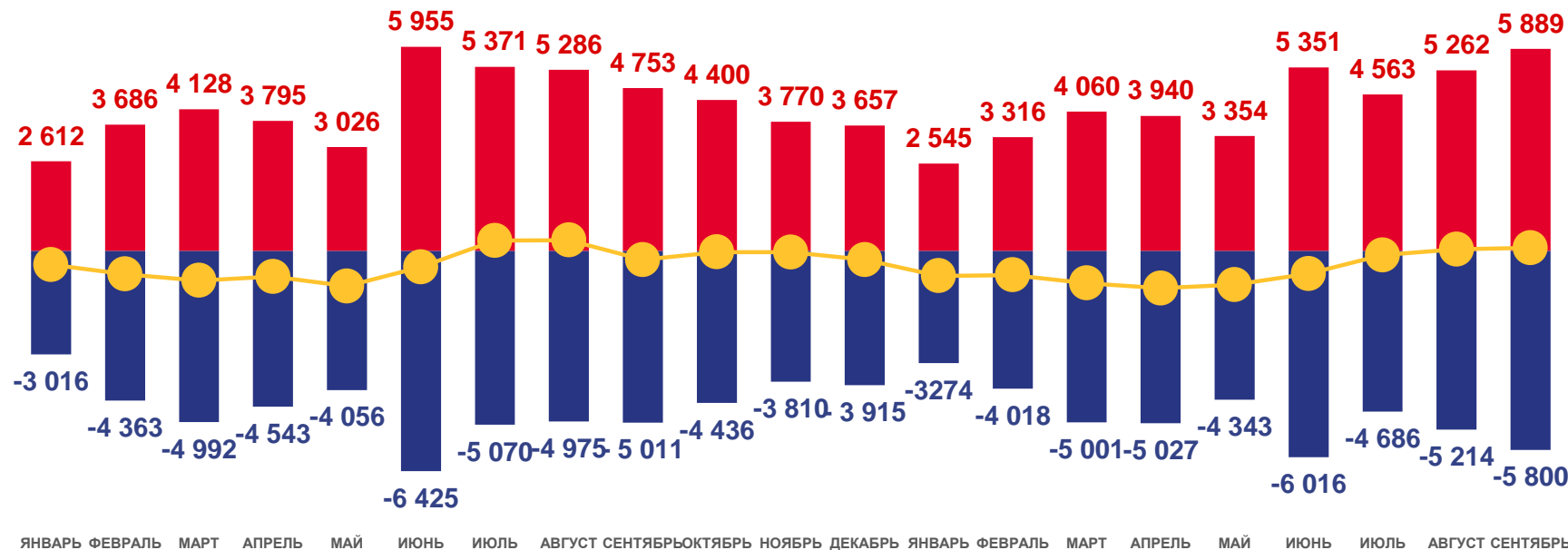
Общее число прибывших

**43 379** ▲ **2,2%**

Общее число выбывших

**-5 099** ▲ **32,8 %**

Миграционная убыль населения



■ Число прибывших 
 ■ Число выбывших 
 — Миграционный прирост (убыль)





# КОЭФФИЦИЕНТЫ МИГРАЦИОННОЙ УБЫЛИ НАСЕЛЕНИЯ

ПО СРАВНЕНИЮ С ПРОШЛЫМ ГОДОМ, В РАССЧЕТЕ НА 10 000 ЧЕЛОВЕК НАСЕЛЕНИЯ

за январь – сентябрь 2022 года

**- 29,0‰** ▲ **34,9 %**

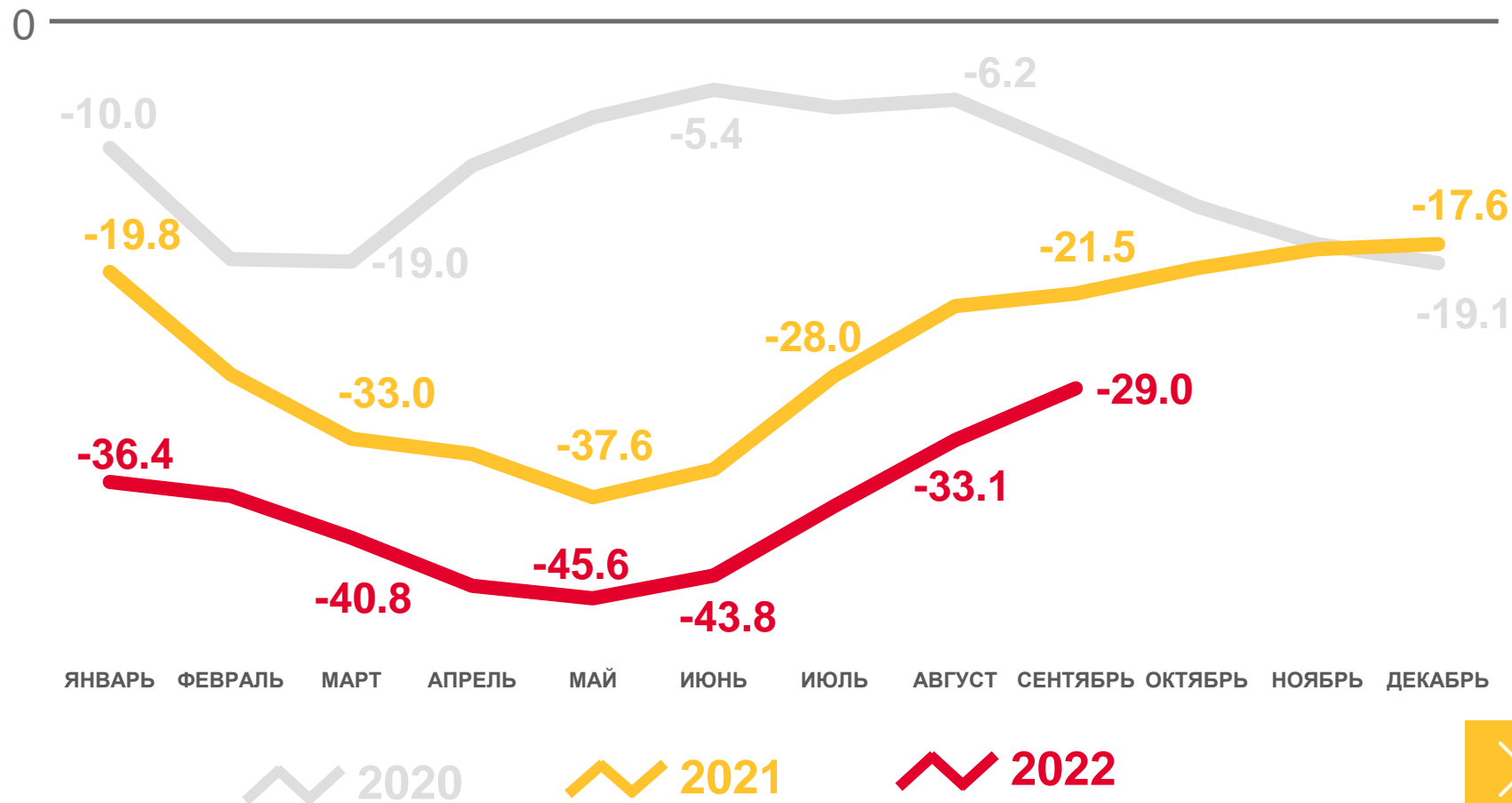
Общая миграция населения

**- 14,1‰** ▼ **в 1,9 раза**

Межрегиональная миграция

**- 14,8‰**

Международная миграция





# ПОТОКИ МИГРАЦИИ НАСЕЛЕНИЯ САРАТОВСКОЙ ОБЛАСТИ

## ЧЕЛОВЕК

### Прибывшие

за январь-сентябрь 2022 года

**38 280** человек

Общее число прибывших

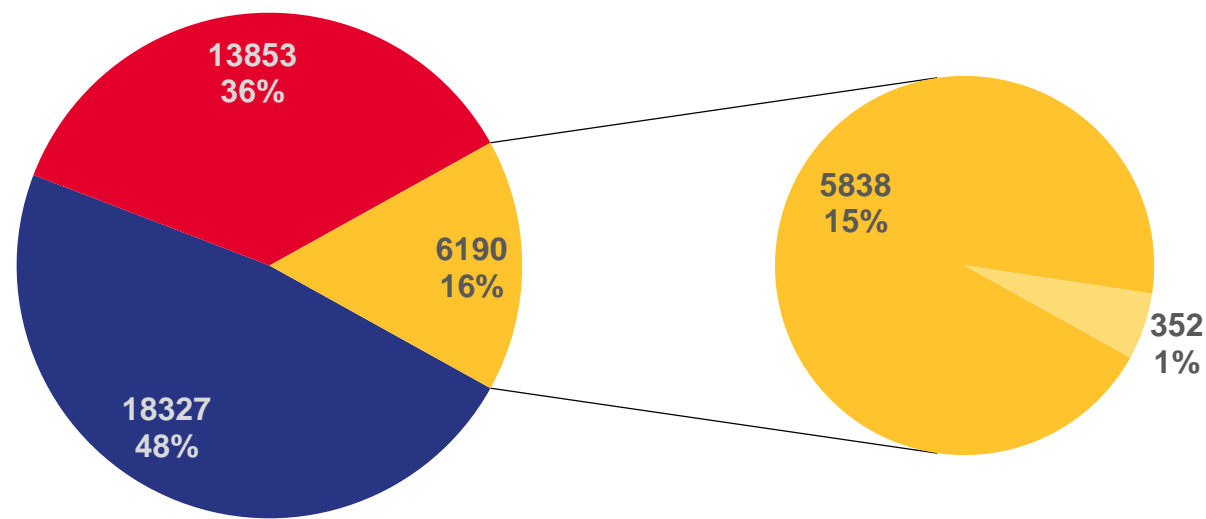
**13 853** человека

Число прибывших из других территорий Российской Федерации

**6 190** человек

Число прибывших из-за рубежа

Структура прибывших мигрантов



- Внутрирегиональная
- Межрегиональная
- Международная со странами СНГ
- Международная с другими зарубежными странами





# ПОТОКИ МИГРАЦИИ НАСЕЛЕНИЯ САРАТОВСКОЙ ОБЛАСТИ

## ЧЕЛОВЕК

### Выбывшие

за январь-сентябрь 2022 года

**43 379** человек

Общее число выбывших

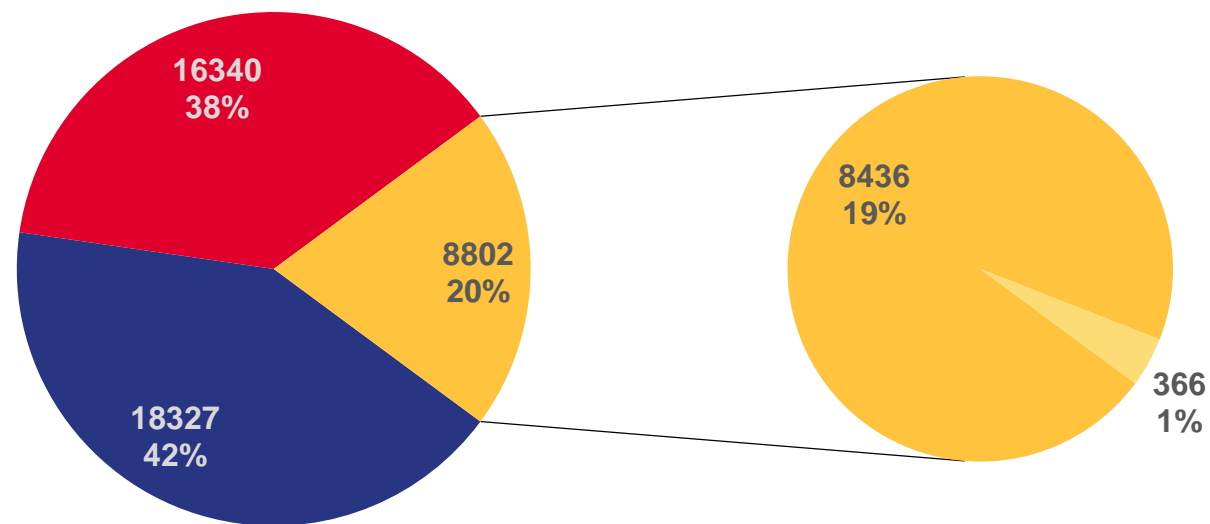
**16 340** человек

Общее число выбывших в другие территории Российской Федерации

**8 802** человека

Общее число выбывших за рубеж

Структура выбывших мигрантов



- Внутрирегиональная
- Межрегиональная
- Международная со странами СНГ
- Международная с другими зарубежными странами





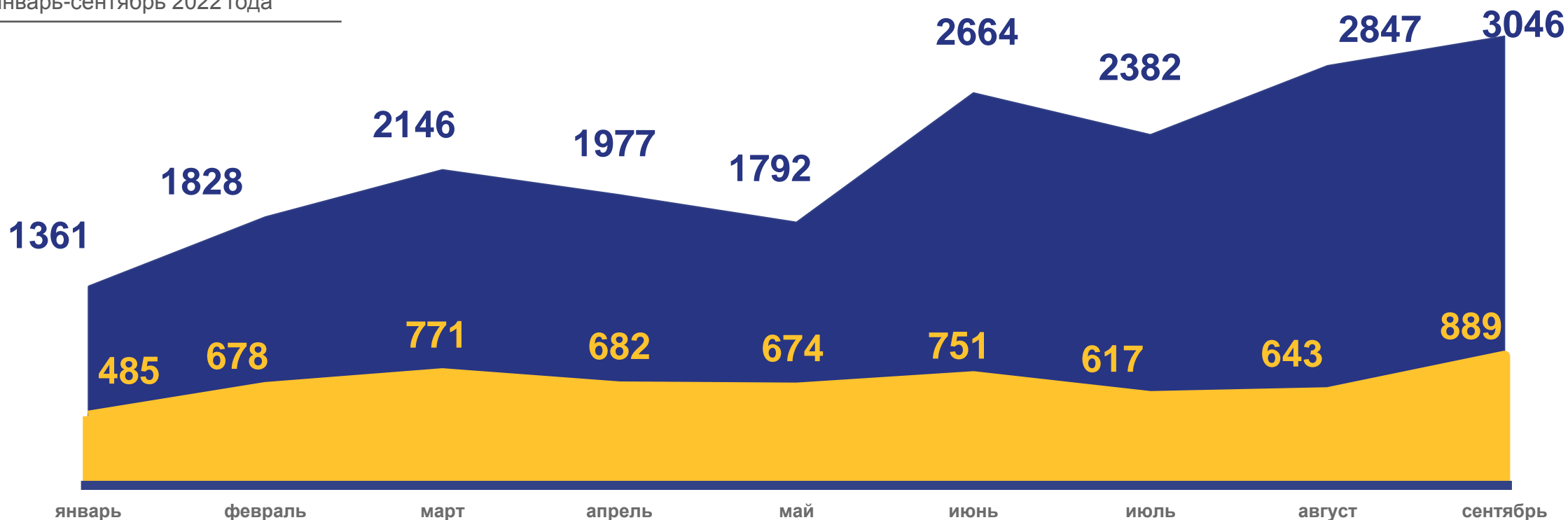
# ВНЕШНЯЯ (ДЛЯ ОБЛАСТИ) МИГРАЦИЯ

## ЧЕЛОВЕК

### Прибывшие

(БЕЗ УЧЕТА ВНУТРИРЕГИОНАЛЬНОЙ МИГРАЦИИ)

за январь-сентябрь 2022 года



Число прибывших в Саратовскую область



в том числе международная миграция





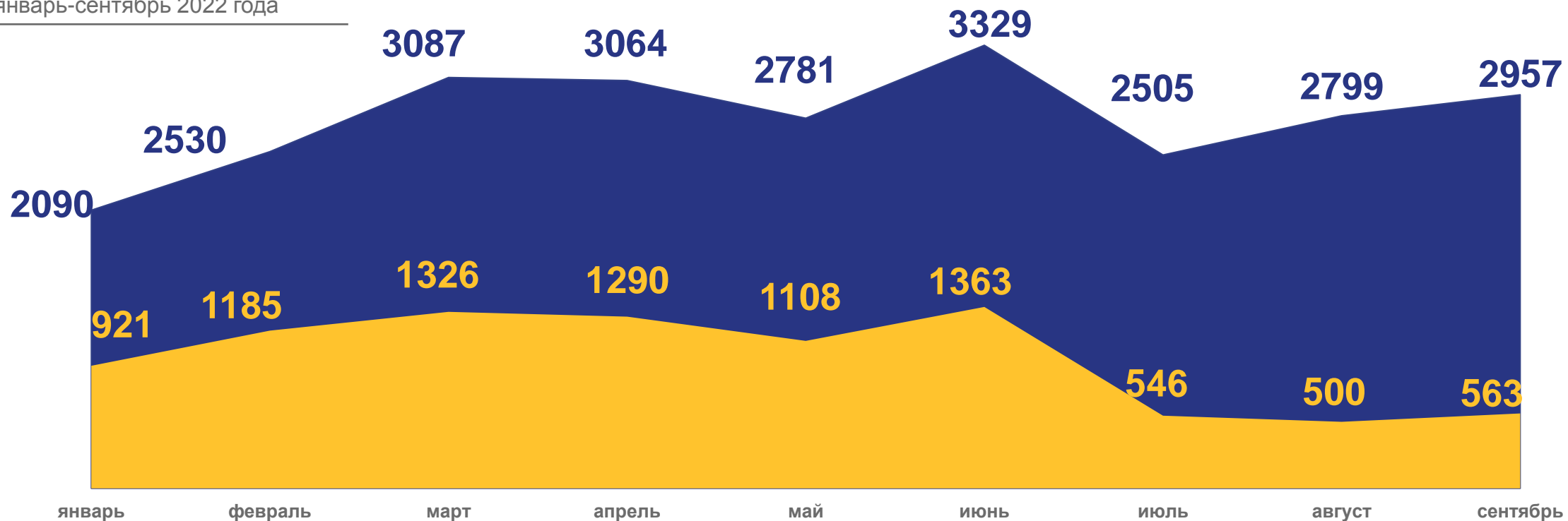
# ВНЕШНЯЯ (ДЛЯ ОБЛАСТИ) МИГРАЦИЯ

## ЧЕЛОВЕК

### Выбывшие

(БЕЗ УЧЕТА ВНУТРИРЕГИОНАЛЬНОЙ МИГРАЦИИ)

за январь-сентябрь 2022 года



Число выбывших из Саратовской области



в том числе международная миграция







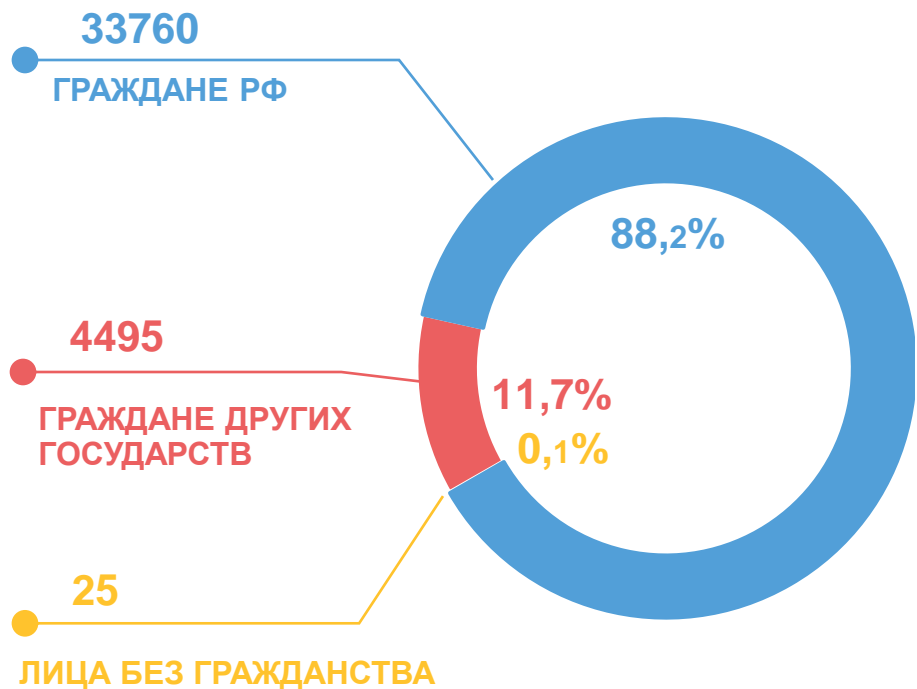
# ХАРАКТЕРИСТИКА МИГРАНТОВ САРАТОВСКОЙ ОБЛАСТИ

## ЧЕЛОВЕК

### Прибывшие

за январь-сентябрь 2022 года

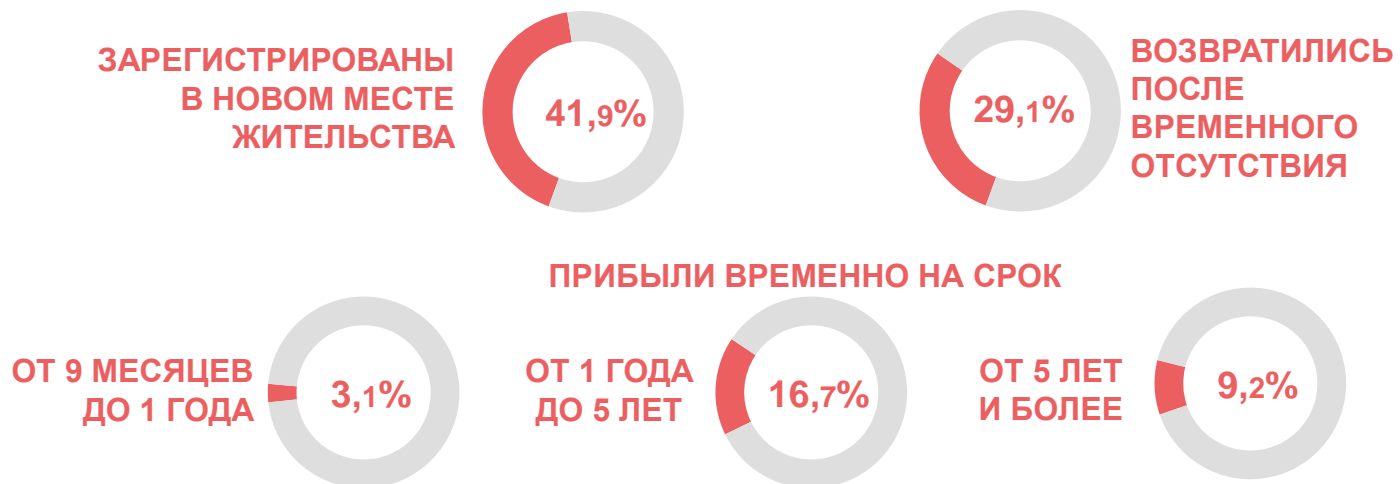
#### ПО ГРАЖДАНСТВУ



#### ПО ТИПУ МЕСТНОСТИ



#### ПО ВИДАМ И СРОКАМ РЕГИСТРАЦИИ





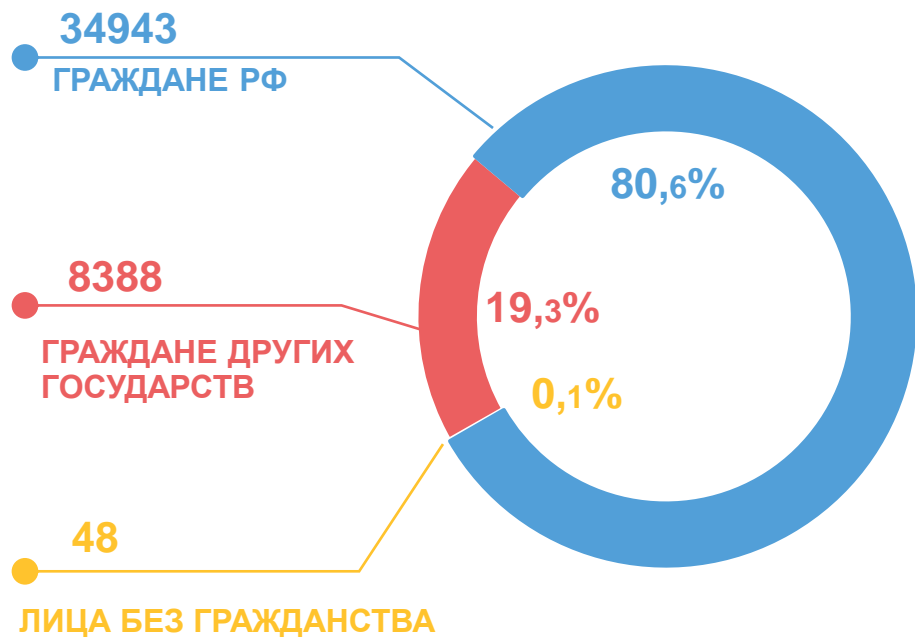
# ХАРАКТЕРИСТИКА МИГРАНТОВ САРАТОВСКОЙ ОБЛАСТИ

## ЧЕЛОВЕК

### Выбывшие

за январь-сентябрь 2022 года

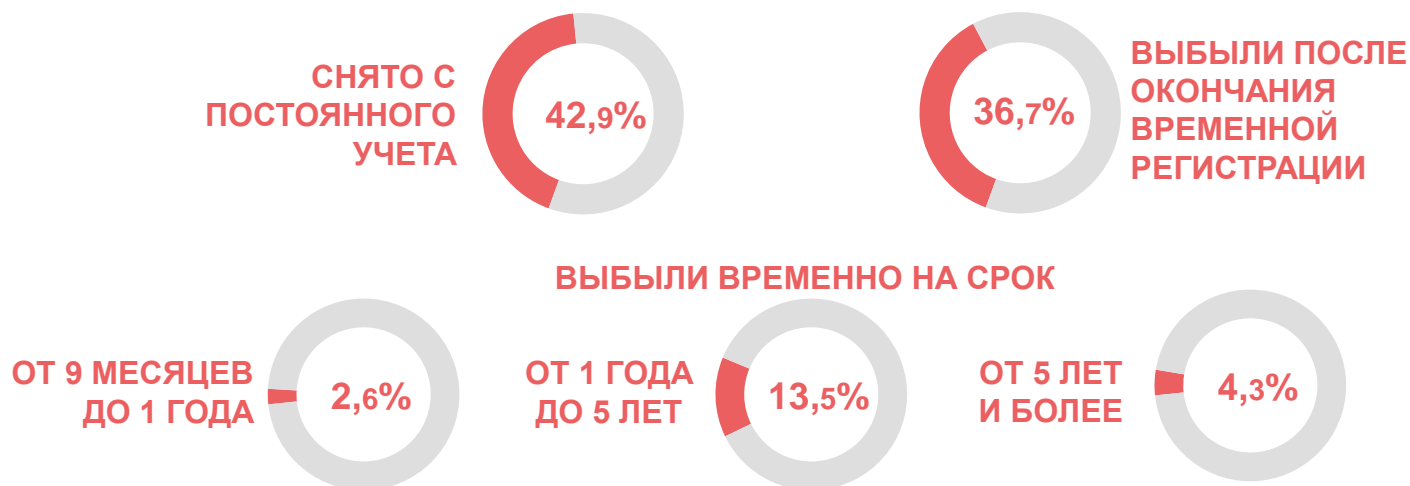
#### ПО ГРАЖДАНСТВУ



#### ПО ТИПУ МЕСТНОСТИ



#### ПО ВИДАМ И СРОКАМ РЕГИСТРАЦИИ

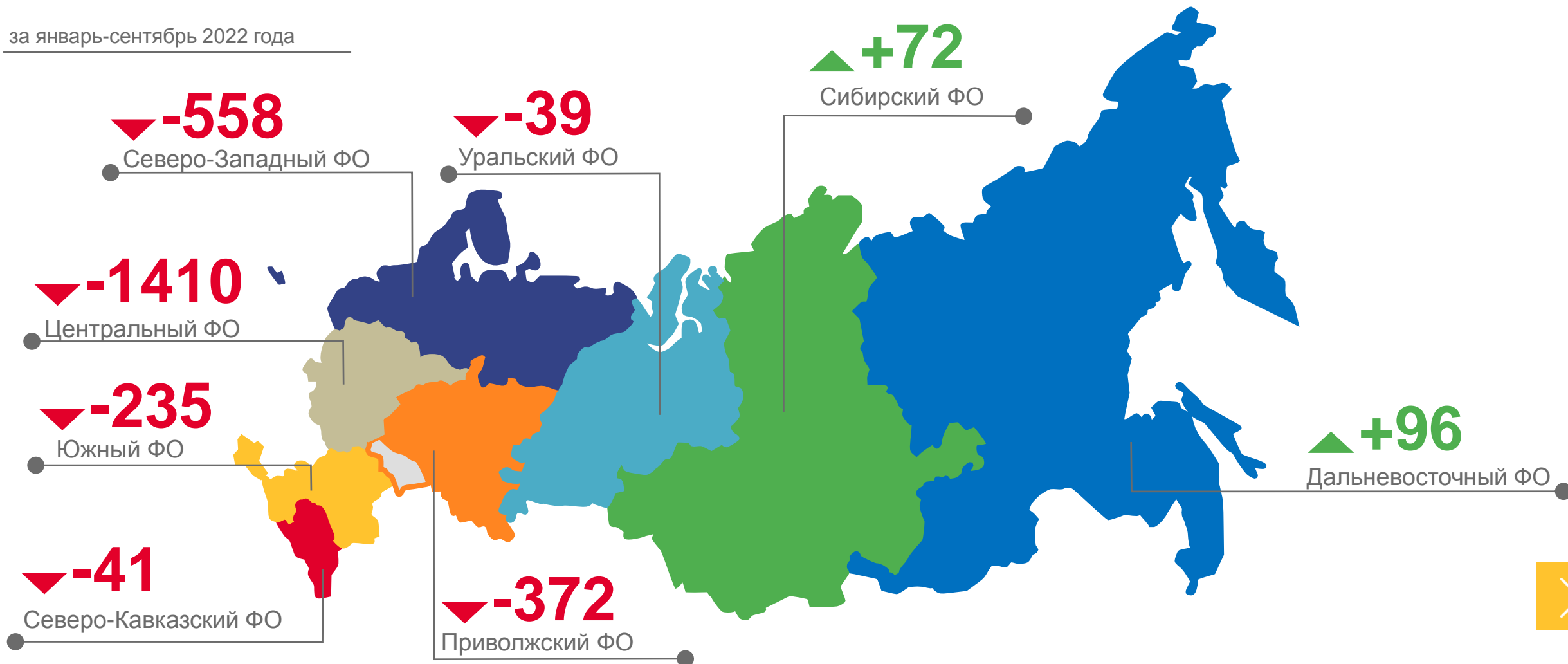




# ИТОГИ МИГРАЦИИ НАСЕЛЕНИЯ САРАТОВСКОЙ ОБЛАСТИ С ДРУГИМИ РЕГИОНАМИ РОССИИ

ЧЕЛОВЕК

за январь-сентябрь 2022 года





# ИТОГИ МИГРАЦИИ НАСЕЛЕНИЯ САРАТОВСКОЙ ОБЛАСТИ С ДРУГИМИ СТРАНАМИ

ЧЕЛОВЕК



## МИГРАЦИОННАЯ УБЫЛЬ НАСЕЛЕНИЯ ПО МЕЖДУНАРОДНОЙ МИГРАЦИИ

за январь-сентябрь 2022 года

**- 2 612 человек**

